



2008 | 2009



SACHS Stoßdämpfer ***für Transporter***

SACHS ist eine Marke von ZF

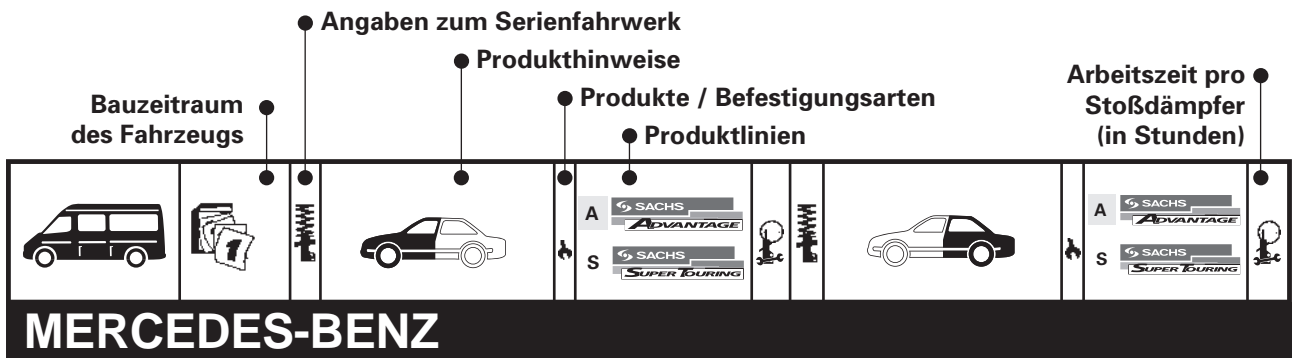


SACHS

Index

Symbole	III
Allgemeine Information	IV
BEDFORD.....	1
CITROËN.....	1 – 6
FIAT.....	6 – 14
FORD.....	14 – 24
GAZ.....	24
HYUNDAI.....	25
ISUZU.....	25
IVECO.....	25 – 26
MERCEDES-BENZ.....	27 – 42
MITSUBISHI.....	42 – 44
NISSAN.....	44 – 46
OPEL.....	46 – 48
PEUGEOT.....	48 – 53
RENAULT.....	53 – 58
SEAT.....	58 – 59
ŠKODA.....	59
SUZUKI.....	59 – 60
TOYOTA.....	60 – 63
VOLKSWAGEN.....	63 – 70
Arithmetische Liste	71 – 79
Vergleichsliste	79 – 90
Geänderte Bestellnummer	91
Neuaufnahmen	91
Gestrichene Nummern	92

Symbole



Einbauort	
	Vorderachse
	Hinterachse
	links
	rechts
	beidseitig
	oben

Fahrwerk	
	ST Standardfahrwerk
	SP Sportfahrwerk
	Schlechtwegeausführung
	erhöhte Bodenfreiheit
	tiefergelegtes Fahrwerk
	OHD verstärktes Fahrwerk

Fahrzeughinweise	
	Schaltgetriebe
	mit Servolenkung
	ohne Servolenkung
	für Linkslenker
	für Rechtslenker
	1. Achse
	2. Achse
	luftgedernte Achse
	Blattfederachse
	Schraubenfederachse
	für Einfachbereifung
	für Doppelbereifung
	(x2) Anzahl pro Achse: 2
	->02.2007 bis Baujahr
	03.2007-> ab Baujahr
	Chass. ... Fahrgestellnummer
	->Chass. ... bis Fahrgestellnummer
	Chass. ...-> ab Fahrgestellnummer
	->Orga ... bis Organisationsnummer · to organisation no.
	Orga ...-> ab Organisationsnummer · from organisation no.
	->VET ... bis VET-Nummer · to VET no.
	VET ...-> ab VET-Nummer · from VET no.

Produkte	
	Federbein
	Federbeineinsatz
	Lenkungsämpfer
	Service Kit
	Federbeinstützlager
	Reparatursatz, Federbeinstützlager
	Wälzlager, Federbeinstützlager

Produkthinweise	
	▲ Auslaufartikel
	● wahlweise
	Einrohr Gasdruck
	Zweirohr Gasdruck
	HD verstärkte Ausführung
	* Komfort- / Weg-Nut-Stoßdämpfer

Befestigungsart	
	○ oben Auge
	┆ oben Stift
	○ unten Auge
	┆ unten Stift
	┆ unten Brücke

Allgemeine Information

SACHS Markenprodukte garantieren Ihnen höchste Präzision und einwandfreie Funktion. Verlangen Sie deshalb immer die Original-Teile von SACHS.


Für Ihre Anforderungen benötigen wir die vollständige Bestellnummer, zum Beispiel:

SACHS Stoßdämpfer 115 904

In Zweifelsfällen geben Sie bitte auch Typenbezeichnung und Baujahr des Fahrzeugs an, für das der gewünschte Artikel bestimmt ist.

Alle Rechte vorbehalten. Vervielfältigungen oder die Mitbenutzung dieses Kataloges – auch auszugsweise – für die Erstellung eines Eigenkataloges sind ohne ausdrückliche Zustimmung unzulässig.

Ersatzteilenummern der Fahrzeughersteller dienen nur zu Vergleichszwecken. Eine Verwendung derartiger Angaben in Rechnungen an den Fahrzeugbesitzer ist nicht statthaft.



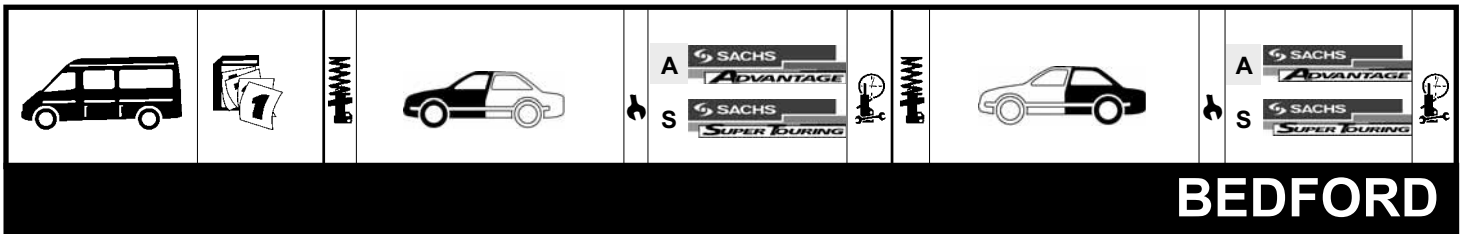
Elektronische Kataloge

WebCat

- Online-Katalog im Internet unter www.zf.com/de/trading/katalog

InCat

- Elektronischer Katalog auf DVD (Pkw und Nkw)



BEDFORD

MIDI Kasten/Box/Furgón/Van 09.84 - 08.92					
2.0 4WD	06.88- 08.92			ST	○ S 290 146
RASCAL Bus 06.86 - 06.90					
1.0	07.86- 06.90			ST	○ S 110 147 ▲
RASCAL Kasten/Box/Furgón/Van 06.86 - 06.90					
1.0	07.86- 06.90			ST	○ S 110 147 ▲

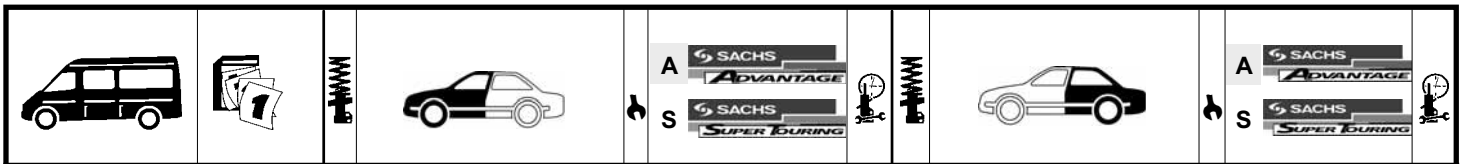
CITROËN

BERLINGO (MF) 07.96 -					
1.1 i (MFHDZ)	07.96-	ST ->11.2002 nicht für: Audace	⚙ A 200 447 = 0,9	ST	○ A 200 449 = 0,6
1.4 i (MFKFX)	07.96-		⚙ A 200 455 = 0,9		○ S 200 450 = 0,6
1.6 16V (MFNFU)	10.00-		⚙ S 200 448 = 0,9		○ A 200 449 = 0,6
1.8 i (MFLFX)	05.97-		⚙ S 200 456 = 0,9		○ S 200 450 = 0,6
1.8 i 4WD (MFLFX)	04.97-	⚙ 802 211 ☒(x2)	⚙ 802 212 ☒(x2)	OH	○ A 200 449 = 0,6
1.8 D (MFA9A)	07.98-				○ A 200 449 = 0,6
1.9 D (MFDJY)	07.96-				○ S 200 450 = 0,6
1.9 D (MFWJZ)	07.98-	⚙ 900 009			
1.9 D 4WD (MFWJZ)	07.98-				
2.0 HDI 90 (MFRHY)	12.99-				
1.4 bivalent	11.02-	⚙ 900 009			
1.4 i bivalent	04.03-				
1.9 D	07.96- 10.99	⚙ 802 211 ☒(x2)	⚙ 802 212 ☒(x2)		
electrique	01.00-		⚙ 802 211 ☒(x2)	ST	○ A 200 449 = 0,6
			⚙ 802 212 ☒(x2)		○ S 200 450 = 0,6
			⚙ 900 009		○ A 200 449 = 0,6
					○ S 200 450 = 0,6
				OH	○ A 200 449 = 0,6
					○ S 200 450 = 0,6
				OH	○ A 200 449 = 0,6
					○ S 200 450 = 0,6

BERLINGO Kasten/Box/Furgón/Van (M_) 07.96 -					
1.1 i (MAHDZ, MBHDZ)	07.96-	ST Nutzlast [kg]: 475 Nutzlast [kg]: 600	⚙ A 200 447 = 0,9	ST	○ A 200 449 = 0,6
1.4 i (MBKFX)	07.96-		⚙ A 200 455 = 0,9		○ S 200 450 = 0,6
1.8 i	08.99- 10.02		⚙ S 200 448 = 0,9		○ A 200 449 = 0,6
1.8 D (MBA9A, MCA9A)	07.96-		⚙ S 200 456 = 0,9		○ S 200 450 = 0,6
1.9 D	07.96-	Nutzlast [kg]: 765 Nutzlast [kg]: 800	⚙ A 200 459 = 0,9	OH	○ A 200 449 = 0,6
1.9 D 70 4WD	07.98-		⚙ A 200 463 = 0,9		○ S 200 450 = 0,6
1.9 D 70 (MBWJZ, MCWJZ)	04.99-		⚙ S 200 464 = 0,9		
2.0 HDI 90 (MBRHY, MCRHY)	12.99-	⚙ 802 211 ☒(x2)	⚙ 802 212 ☒(x2)		
1.4 bivalent	11.02-	⚙ 900 009			
1.4 i bivalent	04.03-				
2.0 HDI 90 4WD	11.00-				
1.6 16V	10.00-	⚙ 802 211 ☒(x2)	⚙ 802 212 ☒(x2)		

C15 (VD-) 10.84 - 12.05					
1.0	10.84- 12.97	ST ->04.1988 05.1988->	⚙ S 110 021 ▲ 0,5	ST	○ S 110 625 0,9
1.4 E, 40 kW	07.87- 12.96		⚙ A 110 494 = 0,5		
			⚙ S 110 623 0,5		
			⚙ 802 308 (x2) ⚙		
		05.1988->	⚙ 900 009		

Achtung: Unsere Artikel sind nur als Ersatz für die angegebenen OE-Nummern gültig. Die vollständige Auflistung aller Vergleichsnummern finden Sie im Anhang.



CITROËN

C15 (VD-_) 10.84 - 12.05

1.1 1.4 E, 44 kW 1.4	10.84- 12.96 05.87- 12.96 07.87- 12.96	ST	->04.1988 05.1988->	S 110 021 ▲ 0,5 A 110 494 = 0,5 S 110 623 0,5 802 308 (x2)⊕ 801 010 (x2)⊕ 900 009	ST	S 110 625	0,9
1.1 i 1.4 i 1.8 D	07.88- 12.96 05.91- 12.96 07.86- 12.00	ST		A 110 494 = 0,5 S 110 623 0,5 802 308 (x2)⊕ 801 010 (x2)⊕ 900 009	ST	S 110 625	0,9
1.3 1.9 D	07.87- 12.00- 12.05			802 308 (x2)⊕			
1.3, 47 kW	07.87- 05.88	ST	05.1988->	S 110 021 ▲ 0,5 802 308 (x2)⊕ 900 009	ST	S 110 625	0,9

C25 Bus/Familial (280_, 290_) 07.81 - 02.94

1.8 E 2.0 1.9 D 1.9 TD 2.5 D Turbo	07.87- 02.94 02.91- 02.94 07.87- 02.94 04.92- 02.94 08.87- 02.94	ST		S 110 431 1,3 802 248	ST	S 311 417	0,3
2.0 E 2.5 D	09.81- 02.94 10.85- 02.94	ST	->12.1985 01.1986->	S 110 567 1,1 S 110 431 802 248	ST	S 311 417	0,3
2.5 D 4x4 2.5 D Turbo 4x4	01.87- 02.94 08.87- 02.94			802 248			

C25 Kasten/Box/Furgón/Van (280_, 290_) 07.81 - 03.94

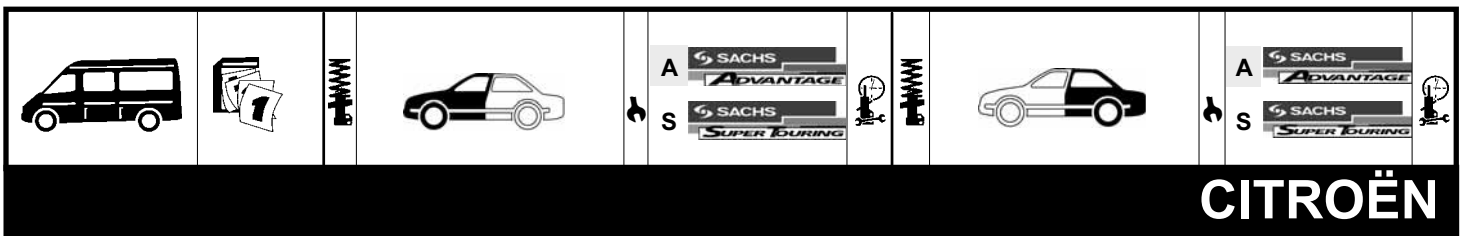
2.0 E	09.81- 03.94	ST	->12.1985 01.1986->	S 110 567 S 110 431 1,3 802 248 900 063	ST	01.1986->	S 311 417	0,3
2.0	02.91- 03.94	ST		S 110 431 1,3 802 248 900 063	ST		S 311 417	0,3

C25 Pritsche,Fahrgestell / Flatbed,Chassis (280_, 290_) 07.81 - 03.94

2.0	02.91- 03.94	ST		S 110 431 1,1 802 248 900 063	ST		S 311 413	0,3
2.5 D, TD	11.81- 02.94	ST		S 110 431 1,1	ST		S 311 413	0,3

C32 / C35

C32 Fourgonette C35 Fourgonette	01.73- 01.73-				ST		S 101 850 ▲	
------------------------------------	------------------	--	--	--	----	--	-------------	--



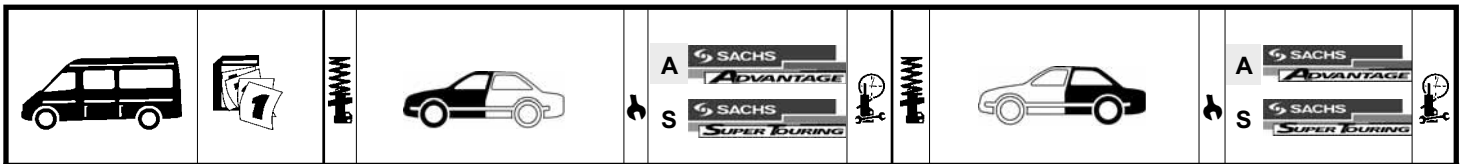
JUMPER Bus/Familial (230P) 02.94 - 04.02

2.0	02.94- 04.02	ST		↓ S	280 975 =	1,0	ST	○ S	280 981 =	0,7
2.0 4x4	08.96- 04.02			↓	900 063					
1.9 D	01.99- 04.02		->Chass. 15547880	⊕	802 279	⊕				
1.9 TD, 66 kW	08.94- 04.02				⊕ 802 165					
1.9 TD, 68 kW	02.94- 04.02				⊕ 801 023					
1.9 TD 4x4	08.96- 04.02				802 280	⊕				
2.5 D	08.94- 04.02				⊕ 802 164					
2.5 D 4x4	08.96- 04.02				⊕ 801 023					
2.5 TD	08.94- 04.02		Chass. 15547881->	⊕	802 279	⊕				
2.5 TD 4x4	08.96- 04.02				⊕ 802 165					
2.5 TDi	12.96- 11.00				⊕ 801 023					
2.5 TDi 4x4	12.96- 11.00				802 280	⊕				
					⊕ 802 164					
					⊕ 801 023					
2.8 TDi	01.98-		->Chass. 15547880	⊕	802 279	⊕				
					⊕ 802 165					
					⊕ 801 023					
			Chass. 15547881->	⊕	802 279	⊕				
					⊕ 802 165					
					⊕ 801 023					
					802 280	⊕				
					⊕ 802 164					
					⊕ 801 023					
2.8 HDi	09.00- 04.02	ST		↓ S	280 975 =	1,0	ST	○ S	280 981 =	0,7
2.8 HDi 4x4	09.00- 04.02			↓	900 063					
			Chass. 15547881->	⊕	802 279	⊕				
					⊕ 802 165					
					⊕ 801 023					
					802 280	⊕				
					⊕ 802 164					
					⊕ 801 023					

JUMPER Kasten/Box/Furgón/Van (230L) 02.94 - 04.02

2.0	03.94- 04.02	ST	Nutzlast [kg]: 1800	↓ S	280 977 =	1,0	ST	für Krankenwagen	○ S	280 981 =	0,7
1.9 D, 51 kW	02.94- 04.02		Nutzlast [kg]: 1000	↓ S	280 975 =	1,0		Nutzlast [kg]: 1800	○ S	280 985 =	0,7
1.9 TD, 66 kW	03.94- 04.02		Nutzlast [kg]: 1400					Nutzlast [kg]: 1000	○ S	280 979 =	0,7
1.9 TD, 68 kW	03.94- 04.02			↓	900 063			Nutzlast [kg]: 1400	○ S	280 979 =	0,7
2.5 D	03.94- 04.02		->Chass. 15547880	⊕	802 279	⊕		->08.1995	○ S	280 987 =	0,7
2.5 TD	03.94- 04.02				⊕ 802 165			Nutzlast [kg]: 1800			
					⊕ 801 023			für Campingfahrzeuge			
					802 280	⊕		09.1995->	○ S	280 989 =	0,7
					⊕ 802 164			Nutzlast [kg]: 1800			
					⊕ 801 023			für Campingfahrzeuge			
			Chass. 15547881->	⊕	802 279	⊕					
					⊕ 802 165						
					⊕ 801 023						
					802 280	⊕					
					⊕ 802 164						
					⊕ 801 023						

Achtung: Unsere Artikel sind nur als Ersatz für die angegebenen OE-Nummern gültig. Die vollständige Auflistung aller Vergleichsnummern finden Sie im Anhang.



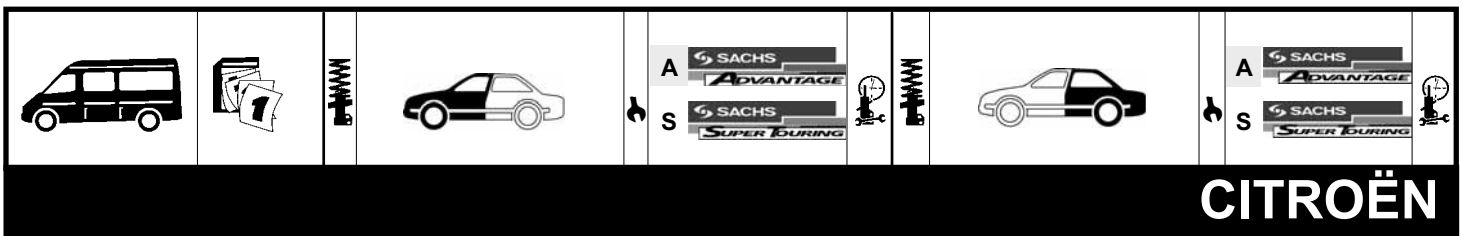
CITROËN

JUMPER Kasten/Box/Furgón/Van (230L) 02.94 - 04.02

1.9 D, 50 kW	07.99- 04.02	ST	Nutzlast [kg]: 1800	↓ S	280 977 =	1,0	ST	für Krankenwagen	○○○ S	280 981 =	0,7
2.0 HDI	11.01- 04.02		Nutzlast [kg]: 1000	↓ S	280 975 =	1,0		Nutzlast [kg]: 1800	○○○ S	280 985 =	0,7
2.5 D 4X4	03.00- 04.02		Nutzlast [kg]: 1400	↓ S	280 975 =	1,0		Nutzlast [kg]: 1000	○○○ S	280 979 =	0,7
2.5 TDi	12.96- 11.00			↓ S	900 063			Nutzlast [kg]: 1400	○○○ S	280 979 =	0,7
2.5 TDi 4X4	03.00- 11.00		->Chass. 15547880	⊕	802 279 ⊕			Nutzlast [kg]: 1800	○○○ S	280 989 =	0,7
					⊕ 802 165			für Campingfahrzeuge			
					⊕ 801 023						
			Chass. 15547881->	⊕	802 280 ⊕						
					⊕ 802 164						
					⊕ 801 023						
2.0 4x4	10.96- 01.02			⊕	801 023 (x2) ⊕						
2.8 HDi	09.00- 04.02	ST	Nutzlast [kg]: 1800	↓ S	280 977 =	1,0	ST	für Krankenwagen	○○○ S	280 981 =	0,7
2.8 HDi 4x4	09.00- 04.02		Nutzlast [kg]: 1000	↓ S	280 975 =	1,0		Nutzlast [kg]: 1800	○○○ S	280 985 =	0,7
			Nutzlast [kg]: 1400	↓ S	280 975 =	1,0		Nutzlast [kg]: 1000	○○○ S	280 979 =	0,7
				↓ S	900 063			Nutzlast [kg]: 1400	○○○ S	280 979 =	0,7
			Chass. 15547881->	⊕	802 279 ⊕			Nutzlast [kg]: 1800	○○○ S	280 989 =	0,7
					⊕ 802 165			für Campingfahrzeuge			
					⊕ 801 023						
					802 280 ⊕						
					⊕ 802 164						
					⊕ 801 023						

JUMPER Pritsche,Fahrgestell / Flatbed,Chassis (230) 03.94 - 04.02

2.0	03.94- 04.02	ST	Nutzlast [kg]: 1800	↓ S	280 977 =	1,0	ST	für Krankenwagen	○○○ S	280 981 =	0,7
1.9 TD, 66 kW	03.94- 04.02		Nutzlast [kg]: 1000	↓ S	280 975 =	1,0		Nutzlast [kg]: 1800	○○○ S	280 985 =	0,7
1.9 TD, 68 kW	03.94- 04.02		Nutzlast [kg]: 1400	↓ S	280 975 =	1,0		Nutzlast [kg]: 1000	○○○ S	280 979 =	0,7
2.5 D	03.94- 04.02			↓ S	900 063			Nutzlast [kg]: 1400	○○○ S	280 979 =	0,7
2.5 TD	03.94- 04.02		->Chass. 15547880	⊕	802 279 ⊕			->08.1995	○○○ S	280 987 =	0,7
					⊕ 802 165			Nutzlast [kg]: 1800	○○○ S	280 989 =	0,7
					⊕ 801 023			für Campingfahrzeuge			
			Chass. 15547881->	⊕	802 280 ⊕			09.1995->	○○○ S	280 989 =	0,7
					⊕ 802 164			Nutzlast [kg]: 1800	○○○ S	280 989 =	0,7
					⊕ 801 023			für Campingfahrzeuge			
					802 279 ⊕						
					⊕ 802 165						
					⊕ 801 023						
			Chass. 15547881->	⊕	802 280 ⊕						
					⊕ 802 164						
					⊕ 801 023						
2.5 D 4X4	03.00- 04.02	ST	Nutzlast [kg]: 1800	↓ S	280 977 =	1,0	ST	für Krankenwagen	○○○ S	280 981 =	0,7
2.5 TDi	12.96- 04.02		Nutzlast [kg]: 1000	↓ S	280 975 =	1,0		Nutzlast [kg]: 1800	○○○ S	280 985 =	0,7
			Nutzlast [kg]: 1400	↓ S	280 975 =	1,0		Nutzlast [kg]: 1000	○○○ S	280 979 =	0,7
				↓ S	900 063			Nutzlast [kg]: 1400	○○○ S	280 979 =	0,7
			->Chass. 15547880	⊕	802 279 ⊕			Nutzlast [kg]: 1800	○○○ S	280 989 =	0,7
					⊕ 802 165			für Campingfahrzeuge			
					⊕ 801 023						
			Chass. 15547881->	⊕	802 280 ⊕						
					⊕ 802 164						
					⊕ 801 023						
					802 279 ⊕						
					⊕ 802 165						
					⊕ 801 023						
			Chass. 15547881->	⊕	802 280 ⊕						
					⊕ 802 164						
					⊕ 801 023						



JUMPER Pritsche, Fahrgestell / Flatbed, Chassis (230) 03.94 - 04.02

2.5 TDi 4X4 2.8 HDi	03.00- 04.02	ST	Nutzlast [kg]: 1800	S	280 977 =	1,0	ST	für Krankenwagen	S	280 981 =	0,7
	09.00- 04.02		Nutzlast [kg]: 1000 Nutzlast [kg]: 1400					S			
			Chass. 15547881->		900 063						
					802 279						
					802 280						
					802 164 801 023						

JUMPER Bus/Familial (244, Z_) 04.02 -

2.0 2.0 HDi 2.2 HDi 2.8 HDi	04.02- 04.02- 04.02- 04.02-	ST	nicht für Nutzlast [kg]: 1800	S	280 975 =	0,8	ST	nicht für Nutzlast [kg]: 1800	S	280 979 =	0,8
		△			802 279						
					802 165 801 023						
					802 280						
					802 164 801 023						
					900 063						
2.0 bivalent	02.03-	△			802 279						
					802 165 801 023						
					802 280						
					802 164 801 023						

JUMPER Kasten/Box/Furgón/Van (244) 04.02 -

2.0 2.0 HDi 2.0 bivalent 2.2 HDi 2.8 HDi, 94 kW 2.8 HDi 4x4 2.8 HDi, 107 kW	04.02- 04.02- 02.03- 04.02- 04.02- 04.02- 05.04-	ST	nicht für Nutzlast [kg]: 1800	S	280 975 =	0,8	ST	nicht für Nutzlast [kg]: 1800	S	280 979 =	0,8
		△			802 279						
					802 165 801 023						
					802 280						
					802 164 801 023						
					900 063						

JUMPER Pritsche, Fahrgestell / Flatbed, Chassis (244) 04.02 -

2.0 HDi 2.2 HDi 2.8 HDi, 94 kW 2.8 HDi, 107 kW	04.02- 04.02- 04.02- 05.04-	ST	nicht für Nutzlast [kg]: 1800	S	280 975 =	0,8	ST	nicht für Nutzlast [kg]: 1800	S	280 979 =	0,8
		△			802 279						
					802 165 801 023						
					802 280						
					802 164 801 023						
					900 063						


JUMPER Bus 04.06 -

2.2 HDi 100 2.2 HDi 120 3.0 HDi 160	04.06- 04.06- 09.06-				802 407						
					801 037						
					802 409						
					801 037						

JUMPER Kasten 04.06 -

2.2 HDi 100 2.2 HDi 120 3.0 HDi 160	04.06- 04.06- 09.06-				802 407						
					801 037						
					802 409						
					801 037						

Achtung: Unsere Artikel sind nur als Ersatz für die angegebenen OE-Nummern gültig. Die vollständige Auflistung aller Vergleichsnummern finden Sie im Anhang.



CITROËN

JUMPER Pritsche/Fahrgestell 04.06 -

2.2 HDi 100	04.06-		802 407	⊕	
2.2 HDi 120	04.06-		801 037		
3.0 HDi 160	09.06-		802 409	⊕	
			801 037		

JUMPY (U6U) 06.94 -

1.6 1.9 D 1.9 TD, 66 kW 1.9 TD, 68 kW	10.95- 10.95- 04.98 10.95- 04.96-	ST	->Orga 09792	↓ S 310 767 =	1,3	ST	->Orga 7608	⊙	A 200 441 =	0,8
			Orga 09793->	↓ S 310 764 =⊕	1,3		⊙	S 200 442	0,8	
				↓ S 310 765 =⊕	1,3		⊙	S 280 435	0,8	
			△ ->Orga 09792	↓ S 310 767 =	1,3		⊙	A 200 441 =	0,8	
			Orga 09793->	↓ S 310 764 =⊕	1,3		⊙	S 200 442	0,8	
				↓ S 310 765 =⊕	1,3		⊙	S 280 435	0,8	
				⊗	801 011 (x2)⊕					
2.0 2.0 i 16V 1.9 D 70 2.0 HDi 95 2.0 HDi 110	04.00- 12.06 03.00- 04.98- 10.99- 03.00-	ST	->Orga 09792	↓ S 310 767 =	1,3	ST	->Orga 7608	⊙	A 200 441 =	0,8
			Orga 09793->	↓ S 310 764 =⊕	1,3		⊙	S 200 442	0,8	
				↓ S 310 765 =⊕	1,3		⊙	S 280 435	0,8	
			△ ->Orga 09792	↓ S 310 767 =	1,3		⊙	A 200 441 =	0,8	
			Orga 09793->	↓ S 310 764 =⊕	1,3		⊙	S 200 442	0,8	
				↓ S 310 765 =⊕	1,3		⊙	S 280 435	0,8	

JUMPY Kasten/Box/Furgón/Van 06.94 -

1.6 i 2.0 i 16V 1.9 D 70 1.9 TD 2.0 HDi 95 2.0 HDi 110	10.95- 03.00- 04.98- 10.95- 10.99- 01.02-	ST	->Orga 09792	↓ S 310 767 =	1,3	ST	->Orga 7608	⊙	A 200 441 =	0,8
			Orga 09793->	↓ S 310 764 =⊕	1,3		⊙	S 200 442	0,8	
				↓ S 310 765 =⊕	1,3		⊙	S 280 435	0,8	
			△ ->Orga 09792	↓ S 310 767 =	1,3		⊙	A 200 441 =	0,8	
			Orga 09793->	↓ S 310 764 =⊕	1,3		⊙	S 200 442	0,8	
				↓ S 310 765 =⊕	1,3		⊙	S 280 435	0,8	
				⊗	801 011 (x2)⊕					

JUMPY Pritsche,Fahrgestell / Flatbed,Chassis 10.99 -

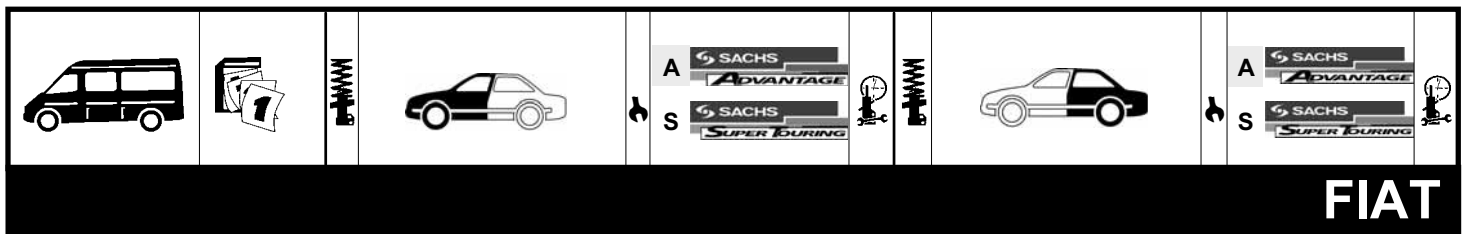
1.6 2.0 16V 1.9 D, 1905 ccm 1.9 D, 1868 ccm	10.95- 10.95- 10.95- 10.95-			⊗	801 011 (x2)⊕					
1.9 TD 2.0 HDi 95	10.99- 10.99-	ST	->Orga 09792	↓ S 310 767 =	1,3	ST	->Orga 7608	⊙	A 200 441 =	0,8
			Orga 09793->	↓ S 310 764 =⊕	1,3		⊙	S 200 442	0,8	
				↓ S 310 765 =⊕	1,3		⊙	S 280 435	0,8	
			△ ->Orga 09792	↓ S 310 767 =	1,3		⊙	A 200 441 =	0,8	
			Orga 09793->	↓ S 310 764 =⊕	1,3		⊙	S 200 442	0,8	
				↓ S 310 765 =⊕	1,3		⊙	S 280 435	0,8	
				⊗	801 011 (x2)⊕					

FIAT

DOBLO (119) 03.01 -

1.2 (223AXA1A)	03.01-	ST	->09.2005	↓ S 290 024 =	0,7	ST	->09.2005	⊙	S 290 032 =	0,5
1.4 1.3 D Multijet 1.9 D Multijet	10.05- 10.05- 10.05-	ST	für: Combi	↓ S 311 929 =		ST	für: Combi	⊙	S 311 931 =*	
			für: Panorama	↓ S 311 929 =			für: Panorama	⊙	S 311 932 =	
		OHD	für: Combi	↓ S 311 930 =		OHD	für: Combi	⊙	S 311 931 =*	
			für: Panorama	↓ S 311 930 =			für: Panorama	⊙	S 311 932 =	
1.6 16V (223AXD1A) 1.9 D (223AXB1A) 1.9 JTD (223AXE1A) 1.9 JTD	10.01- 03.01- 10.01- 07.03-	ST	->09.2005	↓ S 290 028 =	0,7	ST	->09.2005	⊙	S 290 032 =	0,5
			10.2005->	↓ S 311 929 =			⊙	S 311 931 =*		
			für: Combi	↓ S 311 929 =			⊙	S 311 932 =		
			für: Panorama	↓ S 311 929 =			⊙	S 311 932 =		
		OHD	10.2005->	↓ S 311 930 =		OHD	10.2005->	⊙	S 311 931 =*	
			für: Combi	↓ S 311 930 =			für: Combi	⊙	S 311 932 =	
			10.2005->	↓ S 311 930 =			10.2005->	⊙	S 311 932 =	
			für: Panorama	↓ S 311 930 =			für: Panorama	⊙	S 311 932 =	

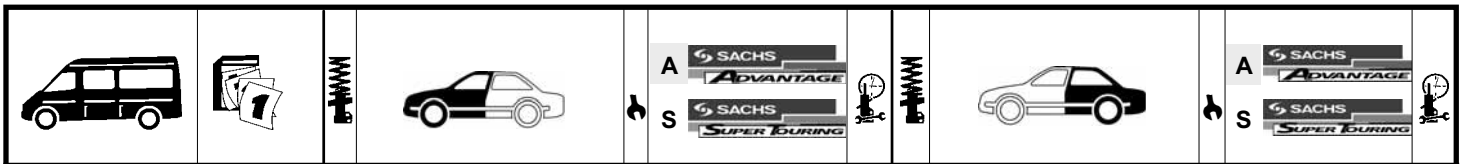
Achtung: Unsere Artikel sind nur als Ersatz für die angegebenen OE-Nummern gültig. Die vollständige Auflistung aller Vergleichsnummern finden Sie im Anhang.



DOBLO Cargo (223)		03.01 -							
1.2 (223ZA1A)	03.01-	ST	->09.2005 Nutzlast [kg]: 790	⚙ S 290 026 =	0,7	ST	->09.2005 Nutzlast [kg]: 790	⊙ S 290 030 =*	0,5
			->09.2005 nicht für Nutzlast [kg]: 790	⚙ S 290 024 =	0,7		->09.2005 nicht für Nutzlast [kg]: 790	⊙ S 290 034 =*	0,5
			mit integriertem Kugellager	⊙ 802 335 ⊕					
				⊙ 802 336 ⊕					
1.6 16V (223XD1A)	10.01-	ST	10.2005->	⚙ S 311 930 =		ST	10.2005->	⊙ S 311 931 =*	
			->09.2005 Nutzlast [kg]: 790	⚙ S 290 026 =	0,7		->09.2005 Nutzlast [kg]: 790	⊙ S 290 030 =*	0,5
			->09.2005 nicht für Nutzlast [kg]: 790	⚙ S 290 024 =	0,7		->09.2005 nicht für Nutzlast [kg]: 790	⊙ S 290 034 =*	0,5
			->09.2005 mit integriertem Kugellager	⊙ 802 335 ⊕					
				⊙ 802 336 ⊕					
1.4	10.05-	ST		⚙ S 311 929 =		ST		⊙ S 311 931 =*	
		OHD		⚙ S 311 930 =		OHD		⊙ S 311 931 =*	
1.9 D (223XB1A)	03.01-	ST	->09.2005 Nutzlast [kg]: 790	⚙ S 290 026 =	0,7	ST	10.2005->	⊙ S 311 931 =*	
1.3 JTD 16V	05.04-		->09.2005 nicht für Nutzlast [kg]: 790	⚙ S 290 024 =	0,7		->09.2005 Nutzlast [kg]: 790	⊙ S 290 030 =*	0,5
1.9 JTD	07.03-		10.2005-> nicht für: Base Maxi nicht für: Elegant Maxi	⚙ S 311 929 =			->09.2005 nicht für Nutzlast [kg]: 790	⊙ S 290 034 =*	0,5
		OHD	10.2005->	⚙ S 311 930 =		OHD	10.2005->	⊙ S 311 931 =*	
			mit integriertem Kugellager	⊙ 802 335 ⊕					
				⊙ 802 336 ⊕					
1.9 JTD (223XE1A)	10.01-	ST	10.2005->	⚙ S 311 929 =		ST	10.2005->	⊙ S 311 931 =*	
			->09.2005 Nutzlast [kg]: 790	⚙ S 290 026 =	0,7		->09.2005 Nutzlast [kg]: 790	⊙ S 290 030 =*	0,5
			->09.2005 nicht für Nutzlast [kg]: 790	⚙ S 290 024 =	0,7		->09.2005 nicht für Nutzlast [kg]: 790	⊙ S 290 034 =*	0,5
		OHD	10.2005->	⚙ S 311 930 =		OHD	10.2005->	⊙ S 311 931 =*	
			->09.2005 mit integriertem Kugellager	⊙ 802 335 ⊕					
				⊙ 802 336 ⊕					
1.3 D Multijet	10.05-	ST	nicht für: Base Maxi nicht für: Elegant Maxi	⚙ S 311 929 =		ST		⊙ S 311 931 =*	
		OHD		⚙ S 311 930 =		OHD		⊙ S 311 931 =*	

DUCATO Kasten/Box/Furgón/Van (280)		01.82 - 08.90							
1.8	01.82 - 10.88	ST	->Chass. 0284193	⚙ S 110 567	1,5	ST	Nutzlast [kg]: 1800	⊙ S 311 415	0,4
2.0, 55 kW	07.85 - 08.90		Chass. 0284194->	⚙ S 110 431	1,5		nicht für Nutzlast [kg]: 1800	⊙ S 311 417	0,4
1.9 D	01.88 - 08.90		nicht für Nutzlast [kg]: 1800						
1.9 TD	03.89 - 08.90			⊙ 802 248					
2.4 D	01.82 - 08.90			⚙ 900 063					
2.0, 58 kW	01.82 - 08.90	ST	->Chass. 0284193	⚙ S 110 567	1,5	ST	Nutzlast [kg]: 1800	⊙ S 311 415	0,4
2.0, 62 kW	03.89 - 08.90		Chass. 0284194->	⚙ S 110 431	1,5		nicht für Nutzlast [kg]: 1800	⊙ S 311 417	0,4
2.5 D	01.82 - 08.90		nicht für Nutzlast [kg]: 1800						
2.5 D 4x4	03.89 - 08.90			⚙ 900 063					
			->Chass. 5616154	⊙ 802 279 ⊕					
				⊙ 802 165					
				⊙ 801 023					
				⚙ 802 280 ⊕					
				⊙ 802 164					
				⊙ 801 023					
			Chass. 5616155->	⊙ 802 279 ⊕					
				⊙ 802 165					
				⊙ 801 023					
				⚙ 802 280 ⊕					
				⊙ 802 164					
				⊙ 801 023					

Achtung: Unsere Artikel sind nur als Ersatz für die angegebenen OE-Nummern gültig. Die vollständige Auflistung aller Vergleichsnummern finden Sie im Anhang.



FIAT

DUCATO Bus/Familial/Panorama (280) 07.82 - 08.90

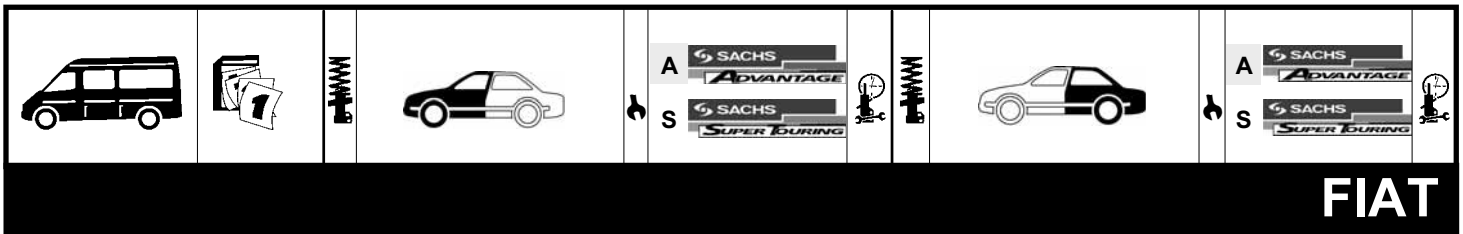
1.8	07.82- 12.88	ST	->Chass. 0284193	↓ S	110 567	1,5	ST	○	S	311 417	0,4
2.0, 55 kW	01.86- 08.90		Chass. 0284194->	↓ S	110 431	1,5		○	S		
1.9 D	02.87- 08.90			⊙	802 248						
1.9 TD	03.89- 08.90			≡	900 063						
2.4 D	07.82- 12.85										
2.5 TD	01.87- 08.90										
2.5 TD 4x4	01.86- 08.90										
2.0, 58 kW	07.82- 05.85	ST	->Chass. 0284193	↓ S	110 567	1,5	ST	○	S	311 417	0,4
2.0, 62 kW	09.88- 08.90		Chass. 0284194->	↓ S	110 431	1,5		○	S		
2.5 D	01.86- 08.90			≡	900 063						
2.5 D 4x4	01.87- 08.90		->Chass. 5616154	⊙	802 279	⊕					
					⊙ 802 165						
					⊙ 801 023						
					802 280	⊕					
					⊙ 802 164						
					⊙ 801 023						
			Chass. 5616155->	⊙	802 279	⊕					
					⊙ 802 165						
					⊙ 801 023						
					802 280	⊕					
					⊙ 802 164						
					⊙ 801 023						

DUCATO Pritsche, Fahrgestell / Flatbed, Chassis (280) 07.82 - 08.90

2.0, 55 kW	07.85- 08.90	ST	->Chass. 0284193	↓ S	110 567	1,5	ST	->Chass. 0284193	○	S	311 417	0,4
1.9 D	01.88- 08.90		Chass. 0284194->	↓ S	110 431	1,5		Chass. 0284194->	○	S	311 413	0,4
1.9 TD	03.89- 08.90			⊙	802 248							
2.5 TD	01.86- 08.90			≡	900 063							
2.0, 62 kW	08.88- 08.90	ST	->Chass. 0284193	↓ S	110 567	1,5	ST	->Chass. 0284193	○	S	311 417	0,4
2.5 D	07.82- 08.90		Chass. 0284194->	↓ S	110 431	1,5		Chass. 0284194->	○	S	311 413	0,4
2.5 D 4x4	03.89- 08.90			≡	900 063							
			->Chass. 5616154	⊙	802 279	⊕						
					⊙ 802 165							
					⊙ 801 023							
					802 280	⊕						
					⊙ 802 164							
					⊙ 801 023							
			Chass. 5616155->	⊙	802 279	⊕						
					⊙ 802 165							
					⊙ 801 023							
					802 280	⊕						
					⊙ 802 164							
					⊙ 801 023							

DUCATO Kasten/Box/Furgón/Van (290) 03.89 - 03.94

1.9 D	07.90- 03.94	ST	nicht für Nutzlast [kg]: 1800	↓ S	110 431	1,5	ST	Nutzlast [kg]: 1800	○	S	311 415	0,4
1.9 TD	03.89- 03.94			⊙	802 248			nicht für Nutzlast [kg]: 1800	○	S	311 417	0,4
				≡	900 063							



DUCATO Kasten/Box/Furgón/Van (290) 03.89 - 03.94

2.5 D 4x4	07.90 - 03.94	ST	nicht für Nutzlast [kg]: 1800	↓ S	110 431	1,5	ST	Nutzlast [kg]: 1800	○	S	311 415	0,4
2.5 TD	07.90 - 03.94			↓	900 063			nicht für Nutzlast [kg]: 1800	○	S	311 417	0,4
2.5 TD 4x4	07.90 - 03.94		->Chass. 5616154	⊕	802 279	Ⓟ						
					⊕ 802 165							
					⊗ 801 023							
					802 280	Ⓢ						
					⊕ 802 164							
					⊗ 801 023							
			Chass. 5616155->	⊕	802 279	Ⓢ						
					⊕ 802 165							
					⊗ 801 023							
					802 280	Ⓟ						
					⊕ 802 164							
					⊗ 801 023							

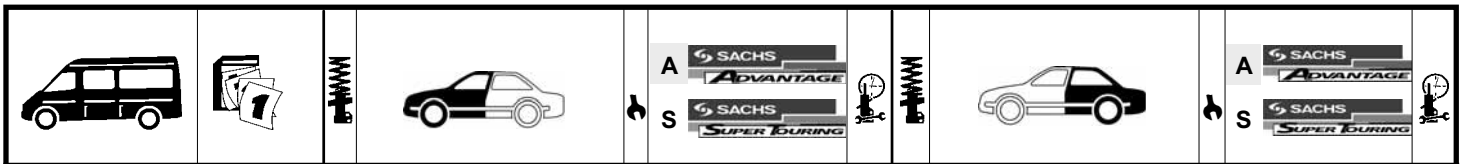
DUCATO Pritsche,Fahrgestell / Flatbed,Chassis (290) 03.89 - 03.94

2.0	07.90 - 03.94	ST		↓ S	110 431	1,5	ST		○	S	311 413	0,4
1.9 TD	03.89 - 03.94			↓	900 063			Chass. 284530->	○	S	311 419	0,4
2.5 D	07.90 - 03.94		->Chass. 5616154	⊕	802 279	Ⓟ		für Campingfahrzeuge				
2.5 TD	07.90 - 03.94				⊕ 802 165							
					⊗ 801 023							
					802 280	Ⓢ						
					⊕ 802 164							
					⊗ 801 023							
			Chass. 5616155->	⊕	802 279	Ⓢ						
					⊕ 802 165							
					⊗ 801 023							
					802 280	Ⓟ						
					⊕ 802 164							
					⊗ 801 023							
2.5 D 4x4	07.90 - 03.94	ST		↓ S	110 431	1,5	ST		○	S	311 413	0,4
2.5 TD 4x4	07.90 - 03.94			↓	900 063							
			->Chass. 5616154	⊕	802 279	Ⓟ						
					⊕ 802 165							
					⊗ 801 023							
					802 280	Ⓢ						
					⊕ 802 164							
					⊗ 801 023							
			Chass. 5616155->	⊕	802 279	Ⓢ						
					⊕ 802 165							
					⊗ 801 023							
					802 280	Ⓟ						
					⊕ 802 164							
					⊗ 801 023							

DUCATO Bus/Familial/Panorama (290) 01.90 - 03.94

1.8	- 12.94	ST		↓ S	110 431	1,5	ST		○	S	311 417	0,4
2.0	07.90 - 03.94	ST		↓ S	110 431	1,5	ST		○	S	311 417	0,4
2.5 D	07.90 - 03.94		->Chass. 5616154	⊕	802 279	Ⓟ						
2.5 D 4x4	07.90 - 03.94				⊕ 802 165							
2.5 TD	08.90 - 03.94				⊗ 801 023							
2.5 TD 4x4	01.91 - 03.94				802 280	Ⓢ						
					⊕ 802 164							
					⊗ 801 023							
			Chass. 5616155->	⊕	802 279	Ⓢ						
					⊕ 802 165							
					⊗ 801 023							
					802 280	Ⓟ						
					⊕ 802 164							
					⊗ 801 023							

Achtung: Unsere Artikel sind nur als Ersatz für die angegebenen OE-Nummern gültig. Die vollständige Auflistung aller Vergleichsnummern finden Sie im Anhang.



FIAT

DUCATO Bus/Familial/Panorama (290) 01.90 - 03.94

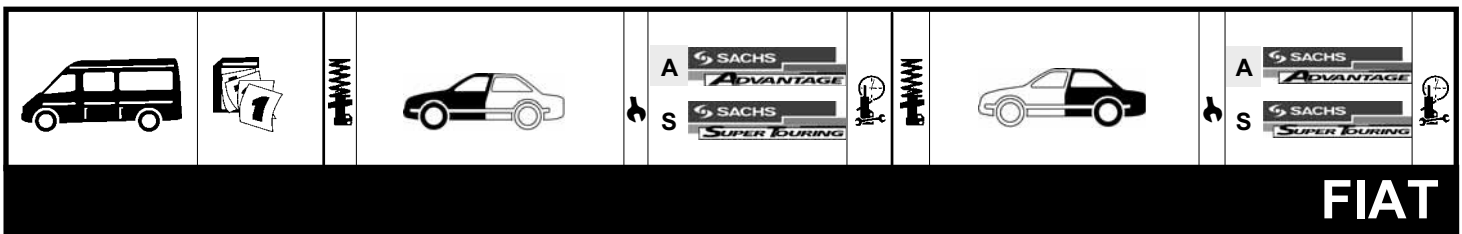
1.9 D	07.90 - 03.94	ST		↓	S	110 431	1,5	ST	○	S	311 417	0,4
1.9 TD	07.90 - 03.94			⊕		802 248						

DUCATO Bus/Familial (230) 03.94 - 04.02

2.0	06.94 - 12.95		->Chass. 5616154	⊕		802 279	⊕					
2.0 4x4	11.94 - 11.01			⊕		802 165						
2.5 TD	06.94 - 08.98			⊕		801 023						
2.5 TD 4x4	11.94 - 04.98			⊕		802 280	⊕					
				⊕		802 164						
				⊕		801 023						
			Chass. 5616155->	⊕		802 279	⊕					
				⊕		802 165						
				⊕		801 023						
				⊕		802 280	⊕					
				⊕		802 164						
				⊕		801 023						
2.0 Panorama/Combinato	03.94 - 04.02	ST		↓	S	280 975 =	1,6	ST	○	S	280 981 =	0,8
1.9 D	04.98 - 04.02			↓		900 063						
1.9 D Combinato	06.95 - 04.02		->Chass. 5616154	⊕		802 279	⊕					
1.9 TD	04.98 - 04.02			⊕		802 165						
1.9 TD Combinato	08.94 - 04.02			⊕		801 023						
1.9 TD Panorama/Combinato	03.94 - 04.02			⊕		802 280	⊕					
2.0 JTD	10.01 - 04.02			⊕		802 164						
2.5 D Combinato	08.94 - 04.02			⊕		801 023						
2.5 D 4x4	08.94 - 04.02		Chass. 5616155->	⊕		802 279	⊕					
2.5 TDI 4x4	04.97 - 04.02			⊕		802 165						
2.5 TDI Combinato	08.94 - 04.02			⊕		801 023						
2.5 TDI Panorama/Combinato	07.94 - 04.02			⊕		802 280	⊕					
2.5 TDI Panorama/Combinato	03.94 - 04.02			⊕		802 164						
2.5 TDI Panorama/Combinato	03.94 - 04.02			⊕		801 023						
2.8 D	02.98 - 04.02											
2.8 JTD	11.00 - 04.02											
2.8 JTD 4x4	11.00 - 04.02											
2.8 TDI	10.97 - 04.02											
2.8 TDI 4x4	07.99 - 04.02											

DUCATO Kasten/Box/Furgón/Van (230L) 03.94 - 04.02

2.0	03.94 - 04.02	ST	Nutzlast [kg]: 1800	↓	S	280 977 =	1,6	ST	○	S	280 981 =	0,8
1.9 D, 51 kW	03.94 - 04.02		Nutzlast [kg]: 1000	↓	S	280 975 =	1,6		○	S	280 979 =	0,8
1.9 TD, 60 kW	03.94 - 04.02		Nutzlast [kg]: 1400	↓		900 063			○	S	280 983 =	0,8
1.9 TD CAT	08.94 - 04.02			↓		900 063			○	S	280 985 =	0,8
2.5 D	03.94 - 04.02		->Chass. 5616154	⊕		802 279	⊕		○	S	280 987 =	0,8
2.5 TDI	03.94 - 04.02			⊕		802 165			○			
2.5 TDI Maxi	03.94 - 04.02			⊕		801 023			○			
				⊕		802 280	⊕		○	S	280 987 =	0,8
				⊕		802 164			○			
				⊕		801 023			○			
			Chass. 5616155->	⊕		802 279	⊕		○	S	280 989 =	0,8
				⊕		802 165			○			
				⊕		801 023			○			
				⊕		802 280	⊕		○			
				⊕		802 164			○			
				⊕		801 023			○			
									○	S	280 989 =	0,8
									○			



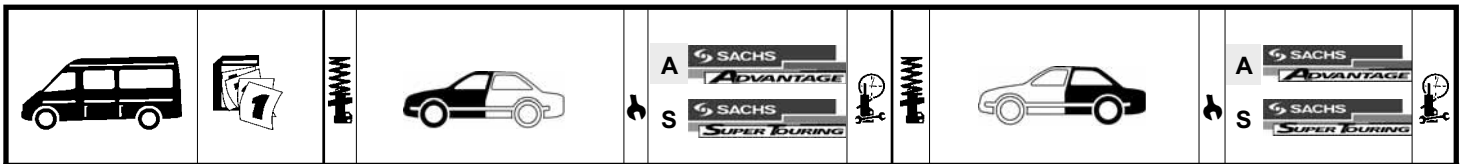
DUCATO Kasten/Box/Furgón/Van (230L) 03.94 - 04.02

1.9 D, 50 kW	04.98 - 04.02	ST	Nutzlast [kg]: 1800	↓ S	280 977 =	1,6	ST	für Krankenwagen	○○○	S	280 981 =	0,8
1.9 TD, 66 kW	04.98 - 04.02		Nutzlast [kg]: 1000	↓ S	280 975 =	1,6		Nutzlast [kg]: 1000	○○○	S	280 979 =	0,8
2.0 JTD	10.01 - 04.02		Nutzlast [kg]: 1400	≡	900 063			Nutzlast [kg]: 1400	○○○	S	280 983 =	0,8
2.5 TDI 4x4	05.98 - 04.02							Nutzlast [kg]: 1800	○○○	S	280 985 =	0,8
2.8 D	05.98 - 04.02		->Chass. 5616154	⊕	802 279 ⊕			Nutzlast [kg]: 1800	○○○	S	280 989 =	0,8
2.8 D 4x4	08.98 - 04.02				⊕ 802 165			für Campingfahrzeuge	○○○			
2.8 JTD	11.00 - 04.02				⊕ 801 023							
2.8 JTD 4x4	11.00 - 04.02				802 280 ⊕							
2.8 TDI	10.97 - 04.02				⊕ 802 164							
2.8 TDI 4x4	06.99 - 04.02				⊕ 801 023							
			Chass. 5616155->	⊕	802 279 ⊕							
					⊕ 802 165							
					⊕ 801 023							
					802 280 ⊕							
					⊕ 802 164							
					⊕ 801 023							
1.9 TD, 59 kW	05.98 - 11.01		->Chass. 5616154	⊕	802 279 ⊕							
2.5 TD	06.94 - 08.98				⊕ 802 165							
2.5 TD 4x4	11.94 - 04.98				⊕ 801 023							
2.8 IDTD 4x4	05.98 - 09.01				802 280 ⊕							
					⊕ 802 164							
					⊕ 801 023							
			Chass. 5616155->	⊕	802 279 ⊕							
					⊕ 802 165							
					⊕ 801 023							
					802 280 ⊕							
					⊕ 802 164							
					⊕ 801 023							

DUCATO Pritsche, Fahrgestell / Flatbed, Chassis (230) 03.94 - 04.02

2.0	06.98 - 04.02	ST	Nutzlast [kg]: 1800	↓ S	280 977 =	1,6	ST	für Krankenwagen	○○○	S	280 981 =	0,8
2.0 4x4	06.98 - 04.02		Nutzlast [kg]: 1000	↓ S	280 975 =	1,6		Nutzlast [kg]: 1000	○○○	S	280 979 =	0,8
1.9 D, 50 kW	04.98 - 04.02		Nutzlast [kg]: 1400	≡	900 063			Nutzlast [kg]: 1400	○○○	S	280 983 =	0,8
1.9 TD, 66 kW	04.98 - 04.02							Nutzlast [kg]: 1800	○○○	S	280 985 =	0,8
2.5 TDI 4x4	06.98 - 04.02		->Chass. 5616154	⊕	802 279 ⊕			Nutzlast [kg]: 1800	○○○	S	280 989 =	0,8
2.8 D	02.98 - 04.02				⊕ 802 165			für Campingfahrzeuge	○○○			
2.8 JTD, 94 kW	11.00 - 04.02				⊕ 801 023							
2.8 TDI	12.98 - 04.02				802 280 ⊕							
					⊕ 802 164							
					⊕ 801 023							
			Chass. 5616155->	⊕	802 279 ⊕							
					⊕ 802 165							
					⊕ 801 023							
					802 280 ⊕							
					⊕ 802 164							
					⊕ 801 023							
1.9 D, 51 kW	03.94 - 04.02	ST	Nutzlast [kg]: 1800	↓ S	280 977 =	1,6	ST	für Krankenwagen	○○○	S	280 981 =	0,8
1.9 TD, 60 kW	03.94 - 04.02		Nutzlast [kg]: 1000	↓ S	280 975 =	1,6		Nutzlast [kg]: 1000	○○○	S	280 979 =	0,8
1.9 TD CAT	08.94 - 04.02		Nutzlast [kg]: 1400	≡	900 063			Nutzlast [kg]: 1400	○○○	S	280 983 =	0,8
2.5 D	03.94 - 04.02							Nutzlast [kg]: 1800	○○○	S	280 985 =	0,8
2.5 D 4x4	03.94 - 04.02		->Chass. 5616154	⊕	802 279 ⊕			->08.1995	○○○	S	280 987 =	0,8
2.5 TDI, 80 kW	03.94 - 04.02				⊕ 802 165			Nutzlast [kg]: 1800	○○○			
2.5 TDI, 85 kW	03.94 - 04.02				⊕ 801 023			für Campingfahrzeuge	○○○			
					802 280 ⊕			09.1995->	○○○	S	280 989 =	0,8
					⊕ 802 164			Nutzlast [kg]: 1800	○○○			
					⊕ 801 023			für Campingfahrzeuge	○○○			
			Chass. 5616155->	⊕	802 279 ⊕							
					⊕ 802 165							
					⊕ 801 023							
					802 280 ⊕							
					⊕ 802 164							
					⊕ 801 023							

Achtung: Unsere Artikel sind nur als Ersatz für die angegebenen OE-Nummern gültig. Die vollständige Auflistung aller Vergleichsnummern finden Sie im Anhang.



FIAT

DUCATO Pritsche, Fahrgestell / Flatbed, Chassis (230) 03.94 - 04.02

2.5 TD, 80 kW	06.94- 08.98	->Chass. 5616154	⊕	802 279 ⊕	
2.5 TD, 85 kW	06.94- 04.98			⊕ 802 165	
2.5 TD 4x4	11.94- 04.98			⊕ 801 023	
2.8 iDTD 4x4	05.98- 09.01			802 280 ⊕	
2.8 JTD, 93 kW	03.01- 11.01			⊕ 802 164	
2.8 TD 4x4	05.98- 11.01			⊕ 801 023	
		Chass. 5616155->	⊕	802 279 ⊕	
				⊕ 802 165	
				⊕ 801 023	
				802 280 ⊕	
				⊕ 802 164	
				⊕ 801 023	

DUCATO Bus/Familial (244, Z_) 04.02 -

2.0	04.02-	ST	nicht für Nutzlast [kg]: 1800	⊕ S	280 975 =		ST	nicht für Nutzlast [kg]: 1800	⊕ S	280 979 =	
2.0 JTD	04.02-			⊕	900 063						
2.3 JTD	04.02-										
2.8 JTD	04.02-										
2.8 JTD 4x4	07.02-										

DUCATO Kasten/Box/Furgón/Van (244) 04.02 -

2.0	04.02-	ST		⊕ S	280 975 =		ST	Nutzlast [kg]: 1800	⊕ S	280 989 =	
2.0 JTD	04.02-			⊕	900 063			Nutzlast [kg]: 1100	⊕ S	280 979 =	
2.0 Bipower	11.02-							Nutzlast [kg]: 1500			
2.3 JTD	04.02-										
2.8 JTD	04.02-										
2.8 JTD 4x4	07.02-										
2.8 JTD Power	05.04-										

DUCATO Pritsche, Fahrgestell / Flatbed, Chassis (244) 04.02 -

2.0 JTD	04.02-	ST		⊕ S	280 975 =		ST	Nutzlast [kg]: 1800	⊕ S	280 989 =	
2.3 JTD	04.02-			⊕	280 975 =			Nutzlast [kg]: 1100	⊕ S	280 979 =	
2.8 JTD	04.02-	OHd		⊕	900 063			Nutzlast [kg]: 1500			
2.8 JTD 4x4	10.02-						OHd		⊕ S	280 989 =	
2.8 JTD Power	05.04-										

DUCATO Bus 07.06 -

100 Multijet 2,2 D	07.06-	⊕		802 407 ⊕	
120 Multijet 2,3 D	07.06-			⊕ 802 406	
160 Multijet Power 3,0 D	07.06-			⊕ 801 037	
				802 409 ⊕	
				⊕ 802 408	
				⊕ 801 037	

DUCATO Kasten 07.06 -

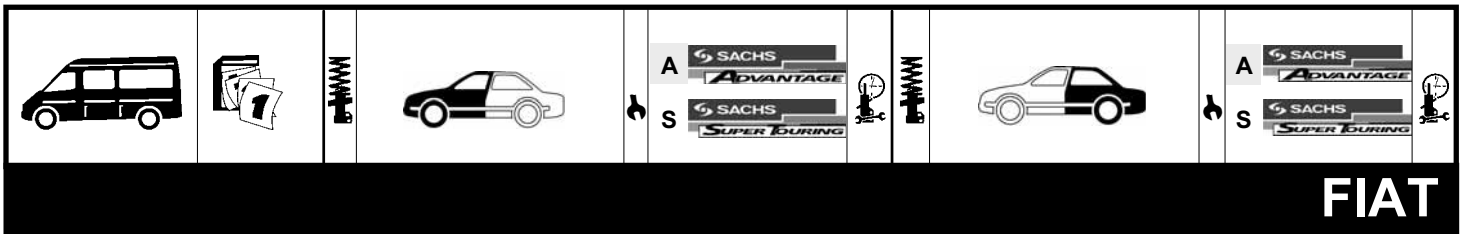
100 Multijet 2,2 D	07.06-	⊕		802 407 ⊕	
120 Multijet 2,3 D	07.06-			⊕ 802 406	
160 Multijet Power 3,0 D	07.06-			⊕ 801 037	
				802 409 ⊕	
				⊕ 802 408	
				⊕ 801 037	

DUCATO Pritsche/Fahrgestell 07.06 -

100 Multijet 2,2 D	07.06-	⊕		802 407 ⊕	
120 Multijet 2,3 D	07.06-			⊕ 802 406	
160 Multijet Power 3,0 D	07.06-			⊕ 801 037	
				802 409 ⊕	
				⊕ 802 408	
				⊕ 801 037	

FIORINO (127) 10.77 - 12.87

1.3 Diesel	01.82- 06.83		ST		⊕ S	110 178 ▲	0,8
Furgone (Brasilien)	07.82- 12.87		ST		⊕ S	310 101	
Panorama (Brasilien)	07.82- 12.87						



FIAT

FIORINO (127)		10.77 - 12.87	
900	10.77- 12.84		ST
1050	01.80- 12.87		ST ->06.1983
		🚗 S	311 692
		🚗 S	110 178 ▲ 0,8

FIORINO (147)		01.80 - 04.88	
1.0, 37 kW	01.80- 12.87	🔄	801 020 (x2)⊕
1.0, 41 kW	12.86- 04.88		
1.1 60	11.86- 04.88		
1.3	12.87- 08.93		
1.5	01.88- 08.93		
1.3 Diesel	03.82- 12.87		
1.7 Diesel, 42 kW	01.88-		
1.7 Diesel, 44 kW	12.87- 12.90		

FIORINO Kasten/Box/Furgón/Van (146 Uno)		05.88 - 05.01	
60 1.1	05.88- 12.93	🔄	801 020 (x2)⊕
60 1.7 D, 44 kW	05.88- 05.00		
70 1.3	01.88- 12.94	ST für Fahrzeuge ohne ABS	🚗 S 311 616 =
70 i.e. 1.4	05.94- 05.01	🔄	801 020 (x2)⊕
75 i.e. 1.6	10.93- 05.01		
60 1.7 D, 42 kW	05.88- 10.96		
65 1.7 TD	01.97- 05.01		
			ST
			🚗 S 311 617 =

FIORINO Pick up (146)		01.88 - 05.01	
1.4	05.94- 05.01	ST für Fahrzeuge ohne ABS	🚗 S 311 616 =
1.6	01.94- 05.01		
1.7 D, 42 kW	10.93- 10.99		
1.7 D, 44 kW	05.88- 10.99		
1.7 TD	01.97- 05.01		
			ST
			🚗 S 311 617 =

SCUDO Combinato/Estate/Break (220P)		02.96 -	
1.6	02.96-	ST ->VET 09792	🚗 S 310 767 = 0,5
2.0 16V	06.00-	VET 09793->	🚗 S 310 764 =⊕ 0,5
1.9 D, 1868 ccm	04.98-		🚗 S 310 765 =⊕ 0,5
1.9 D, 1905 ccm	02.96- 04.98	△ ->VET 09792	🚗 S 310 767 = 0,5
1.9 TD Eco	02.96-	VET 09793->	🚗 S 310 764 =⊕ 0,5
1.9 TD	02.96-		🚗 S 310 765 =⊕ 0,5
2.0 JTD	12.99-		🔄 801 011 (x2)⊕
			ST ->VET 7608
			🚗 A 200 441 = 0,4
			🚗 S 200 442 = 0,4
			🚗 S 310 087 ▲● 0,4
			VET 7609->
			🚗 S 280 435 = 0,4
			△ ->VET 7608
			🚗 A 200 441 = 0,4
			🚗 S 200 442 = 0,4
			VET 7609->
			🚗 S 280 435 = 0,4

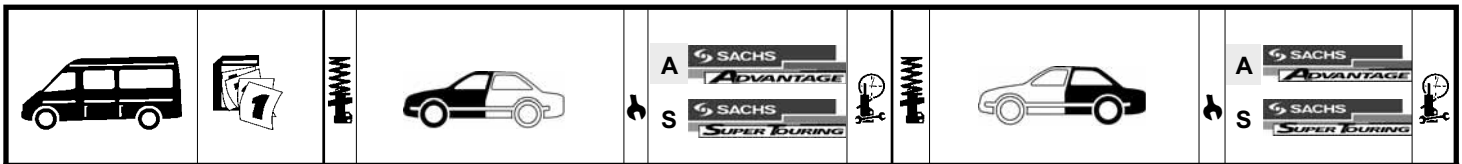
SCUDO Kasten/Box/Furgón/Van (220L)		02.96 -	
1.6	02.96-	ST ->VET 09792	🚗 S 310 767 = 0,5
1.9 D, 1868 ccm	04.98-	VET 09793->	🚗 S 310 764 =⊕ 0,5
2.0	09.02-		🚗 S 310 765 =⊕ 0,5
1.9 D, 1905 ccm	02.96-	△ ->VET 09792	🚗 S 310 767 = 0,5
1.9 TD, 66 kW	02.96-	VET 09793->	🚗 S 310 764 =⊕ 0,5
1.9 TD, 68 kW	02.98-		🚗 S 310 765 =⊕ 0,5
2.0 JTD, 69 kW	12.99-		
2.0 JTD, 80 kW	12.02-		🔄 801 011 (x2)⊕
			ST ->VET 7608
			🚗 A 200 441 = 0,4
			🚗 S 200 442 = 0,4
			🚗 S 310 087 ▲● 0,4
			VET 7609->
			🚗 S 280 435 = 0,4
			△ ->VET 7608
			🚗 A 200 441 = 0,4
			🚗 S 200 442 = 0,4
			VET 7609->
			🚗 S 280 435 = 0,4

SCUDO Pritsche, Fahrgestell / Flatbed,Chassis (220)		03.89 - 03.94	
1.6	04.00-	ST ->VET 09792	🚗 S 310 767 =
2.0 16V	04.00-	VET 09793->	🚗 S 310 764 =⊕
1.9 D 69 Cv.	04.00-		🚗 S 310 765 =⊕
1.9 TD 92 Cv.	04.00-	△ ->VET 09792	🚗 S 310 767 =
2.0 JTD 94 Cv.	01.01-	VET 09793->	🚗 S 310 764 =⊕
2.0 JTD 109 Cv.	01.01-		🚗 S 310 765 =⊕
			ST ->VET 7608
			🚗 A 200 441 =
			🚗 S 200 442 =
			🚗 S 310 087 ▲●
			VET 7609->
			🚗 S 280 435 =
			△ ->VET 7608
			🚗 A 200 441 =
			🚗 S 200 442 =
			VET 7609->
			🚗 S 280 435 =

TALENTO Bus/Familial (290)		03.89 - 03.94	
2.0 (290UEH4)	03.89- 03.94	🔄	802 248
1.9 D (290UEHK)	03.89- 03.94		

TALENTO Kasten/Box/Furgón/Van (290)		03.89 - 03.94	
2.0 (290U4)	03.89- 03.94	ST	🚗 S 110 431
1.9 D (290UK)	03.89- 03.94		🔄 802 248
			🚗 900 063
			ST
			🚗 S 311 417

Achtung: Unsere Artikel sind nur als Ersatz für die angegebenen OE-Nummern gültig. Die vollständige Auflistung aller Vergleichsnummern finden Sie im Anhang.



FIAT

TALENTO Pritsche/Fahrgestell / Flatbed,Chassis (290) 03.89 - 03.94

2.0 (290UA4)	03.89- 03.94	ST		↓ S	110 431		ST		○ S	311 413	
1.9 D (290UAK, 290UTK)	03.89- 03.94			⊕	802 248						
				⊕	900 063						

FORD

ECONOVAN (KBA, KCA) 03.86 - 03.92

1.4	03.86- 03.92	ST		↓ S	290 120		ST		○ S	290 116	
2.0 D	03.86- 03.92								○ S	200 043	■●

ECONOVAN Kasten/Box/Furgón/Van (KAA) 05.85 - 03.92

1.4	03.86- 03.92	ST		↓ S	290 120		ST		○ S	290 116	
2.0 D	03.86- 03.92								○ S	200 043	■●

FIESTA Kasten/Box/Furgón/Van (FVD) 03.83 - 12.95

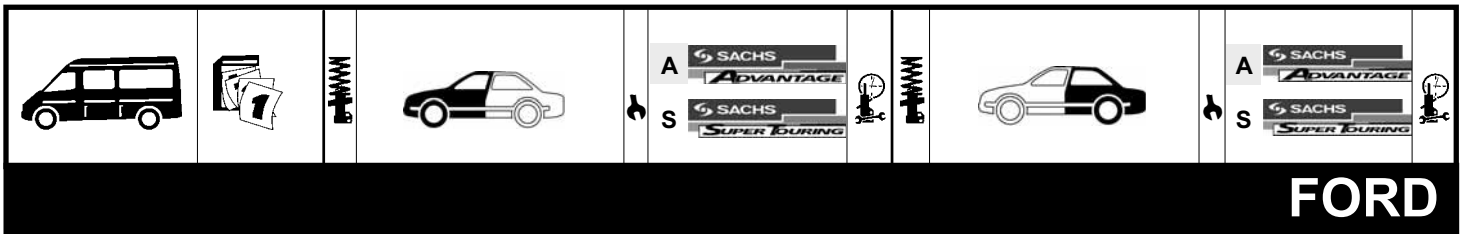
1.0	08.83- 11.89		->12.1984	⊕	801 003	(x2)⊕					
			01.1985->	⊕	802 274	(x2)⊕					
					⊕ 801 002						
					⊕ 802 074						
1.8 D (FVJ)	03.89- 12.95	ST	->12.1993	↓ A	310 809	=		ST	○ A	110 919	=
				↓ S	310 808				○ S	110 907	
			01.1994->	↓ S	170 906						

FIESTA Box/Courier/Van (F3L, F5L) 07.91 - 02.96

1.3	09.91- 02.96	ST	01.1994 - 12.1995	↓ A	170 907	=	0,8	ST	01.1994 - 12.1995	○ S	312 447	■	0,4
				↓ S	170 908		0,8						
			01.1994->	⊕	900 005								
1.8 D	09.91- 02.96	ST	->12.1993	↓ A	310 811	=	0,8	ST	->12.1995	○ S	312 447	■	0,4
				↓ S	310 810		0,8						
			01.1994 - 12.1995	↓ A	170 907	=	0,8						
				↓ S	170 908		0,8						
			01.1994->	⊕	900 005								

FIESTA Box/Courier/Van (J5_, J3_) 02.96 -

1.25 i 16V	08.95- 04.97	ST		↓ A	290 686	=	0,8	ST		○ S	312 447	■	0,4
				↓ S	290 685	=	0,8						
1.3	02.96-	ST		↓ A	290 686	=	0,8	ST		○ S	312 447	■	0,4
				↓ S	290 685	=	0,8						
				⊕	802 259	●(x2)							
					⊕ 802 059	⊕							
					⊕ 801 006								
			->02.2000	⊕	802 258	(x2)⊕							
					⊕ 802 058								
					⊕ 801 006								
			02.2000->	⊕	802 257	(x2)⊕							
					⊕ 802 057								
					⊕ 801 006								
1.4 i	04.96- 10.99	ST		↓ A	290 686	=	0,8	ST		○ S	312 447	■	0,4
				↓ S	290 685	=	0,8						
				⊕	802 258	(x2)⊕							
					⊕ 802 058								
					⊕ 801 006								
				⊕	802 259	●(x2)							
					⊕ 802 059	⊕							
					⊕ 801 006								



TRANSIT Kasten/Box/Furgón/Van (72E, 71E) 11.65 - 09.78													
1.5 (72E1A) 1.7 FT 100	01.71- 05.73 04.71- 03.78	ST		⊙	S	230 801		ST	Baumuster: 75, 115, 100, 125 Baumuster: 100L,130,150,175,190	⊙ ⊙ ⊙	S	101 229 230 802	

TRANSIT Pritsche,Fahrgestell / Flatbed,Chassis (74E) 12.68 - 09.78													
1.5 1.7 FT 100	01.71- 05.73 04.71- 03.78	ST		⊙	S	230 801		ST	Baumuster: 75, 115, 100, 125 Baumuster: 100L,130,150,175,190	⊙ ⊙ ⊙	S	101 229 230 802	

TRANSIT Kasten/Box/Furgón/Van (81E) 11.65 - 07.73													
1.7 1300 (81E4SA) 1.7 1300 Feuerw. (810000)	03.67- 07.73 11.65- 05.73	ST		⊙	S	230 801		ST	Baumuster: 75, 115, 100, 125 Baumuster: 100L,130,150,175,190	⊙ ⊙ ⊙	S	101 229 230 802	


TRANSIT Bus/Familial (V_) 11.77 - 09.92													
1.6 (VAS, VLS, VZS) 2.0 (VAS, VLS, VZS) 2.0 (VAS, VIL, VLS, VUL, VZS) 2.4 D (VAS, VBL, VIL, VUL, VZS) 2.5 D (VAS, VBL, VIL, VUL, VZS)	12.77- 10.86 11.77- 10.86 11.77- 10.86 12.77- 10.86 10.83- 10.86	ST	->10.1985 11.1985-> Baumuster: 80,100,115,120 11.1985-> Baumuster: 100L,130,150,175,190	⊙ ⊙ ⊙ ⊙	S	230 801 230 803 = 110 909	0,6 0,6 0,6	ST	->10.1985 Baumuster: 75,100,115,125 11.1985-> Baumuster: 80,100,115,120 ->10.1985 Baumuster: 100L,130,150,175,190 11.1985-> Baumuster: 100L,130,150,175,190	⊙ ⊙ ⊙ ⊙ ⊙ ⊙	S	101 229 110 908 230 802 110 910	0,4 0,4 0,4 0,4
2.0 (VAS, VBLVIL, VLS, VUL, VZS)	12.77- 07.82	ST		⊙	S	230 801	0,2	ST	Baumuster: 75, 115, 100, 125 Baumuster: 100L,130,150,175,190	⊙ ⊙ ⊙	S	101 229 230 802	0,4 0,4

TRANSIT Kasten/Box/Furgón/Van (V_) 01.77 - 10.89													
1.6 (WS) 2.0 (VVL) 2.0 (VHL, VVS) 2.4 D (VVS) 2.5 D (VVL)	11.77- 10.86 11.77- 10.86 11.77- 10.86 11.77- 10.86 10.83- 10.86	ST	->10.1985 11.1985-> Baumuster: 80,100,115,120 11.1985-> Baumuster: 100L,130,150,175,190	⊙ ⊙ ⊙ ⊙	S	230 801 230 803 = 110 909	0,6 0,6 0,6	ST	->10.1985 Baumuster: 75,100,115,125 11.1985-> Baumuster: 80,100,115,120 ->10.1985 Baumuster: 100L,130,150,175,190 11.1985-> Baumuster: 100L,130,150,175,190	⊙ ⊙ ⊙ ⊙ ⊙ ⊙	S	101 229 110 908 230 802 110 910	0,4 0,4 0,4 0,4
2.0 (VVS)	11.77- 07.82	ST		⊙	S	230 801		ST	Baumuster: 75, 115, 100, 125 Baumuster: 100L,130,150,175,190	⊙ ⊙ ⊙	S	101 229 230 802	0,4 0,4

TRANSIT Pritsche,Fahrgestell / Flatbed,Chassis (V_) 11.77 - 10.86													
1.6 (VCS, VDS) 2.0 (VGL, VSL, VTL, VCS, VDS) 2.5 D (VGL, VSL, VTL, VCS, VDS)	11.77- 10.86 11.77- 10.86 10.83- 10.86	ST	->10.1985 11.1985-> Baumuster: 80,100,115,120 11.1985-> Baumuster: 100L,130,150,175,190	⊙ ⊙ ⊙	S	230 801 230 803 = 110 909	0,5 0,5 0,5	ST	->10.1985 Baumuster: 75,100,115,125 11.1985-> Baumuster: 80,100,115,120 ->10.1985 Baumuster: 100L,130,150,175,190 11.1985-> Baumuster: 100L,130,150,175,190	⊙ ⊙ ⊙ ⊙ ⊙ ⊙	S	101 229 110 908 230 802 110 910	0,4 0,4 0,4 0,4
2.0 (VGL, VSL, VTL)	11.77- 07.82	ST		⊙	S	230 801		ST	Baumuster: 75, 115, 100, 125 Baumuster: 100L,130,150,175,190	⊙ ⊙ ⊙	S	101 229 230 802	0,4 0,4
2.4 D (VGL, VSL, VTL, VCS, VDS)	11.77- 09.85	ST		⊙	S	230 801		ST	Baumuster: 75,100,115,125 Baumuster: 100L,130,150,175,190	⊙ ⊙ ⊙	S	101 229 230 802	0,4 0,4

TRANSIT Bus/Familial (T_) 02.77 - 09.92													
1.6 (TBL, TES) 2.5 D (TBS, TCL, TCS, TEL, TES)	12.85- 01.89 12.85- 01.89	ST	Baumuster: 80,100,115,120 Baumuster: 100L,130,150,175,190	⊙ ⊙	S	230 803 = 110 909	0,6 0,6	ST	Baumuster: 80,100,115,120 Baumuster: 100L,130,150,175,190	⊙ ⊙	S	110 908 110 910	0,4 0,4

Achtung: Unsere Artikel sind nur als Ersatz für die angegebenen OE-Nummern gültig. Die vollständige Auflistung aller Vergleichsnummern finden Sie im Anhang.



FORD

TRANSIT Bus/Familial (T_) 02.77 - 09.92

2.0 (TBS, TCL, TCS, TEL, TES)	11.85- 09.92	ST	07.1991->	⚙	S	230 777 =	0,3	ST	->06.1991	⊙	S	110 908	0,4
2.0 (TBS, TCL, TCS) KAT	12.85- 09.92		->06.1991	⚙	S	230 803 =	0,3		Baumuster: 80,100,115,120	⊙	S	230 857 =	0,4
2.5 D (TBS, TEL, TES)	09.88- 09.92		->06.1991	⊙	S	110 909	0,3		Baumuster: 80,100,115,120,190	⊙	S	110 910	0,4
			Baumuster: 100L,130,150,175,190						->06.1991	⊙	S	230 858 =	0,4
									Baumuster: 100L,130,150,175,190	⊙	S	230 858 =	0,4
									Baumuster: 100L,130,150,150L	⊙	S	230 858 =	0,4
									Baumuster: 150S,190L	⊙	S	230 858 =	0,4

TRANSIT Kasten/Box/Furgón/Van (T_) 09.85 - 09.92

1.6 (TAS)	09.85- 09.92	ST	07.1991->	⚙	S	230 777 =	0,6	ST	->06.1991	⊙	S	110 908	0,4
2.0 (TAL, TAS, TGL, TWS)	09.85- 09.92		->06.1991	⚙	S	230 803 =	0,6		Baumuster: 80,100,115,120	⊙	S	230 857 =	0,4
2.5 D (TAL, TAS, TGL, TWS), 50 kW	01.86- 09.91		->06.1991	⊙	S	110 909	0,6		Baumuster: 80,100,115,120,190	⊙	S	110 910	0,4
2.5 D (TAL, TAS, TGL, TWS), 52 kW	10.88- 09.91		Baumuster: 100L,130,150,175,190						->06.1991	⊙	S	230 858 =	0,4
									Baumuster: 100L,130,150,175,190	⊙	S	230 858 =	0,4
									Baumuster: 100L,130,150,150L	⊙	S	230 858 =	0,4
									Baumuster: 150S,190L	⊙	S	230 858 =	0,4

TRANSIT Pritsche,Fahrgestell / Flatbed,Chassis (T_) 11.77 - 09.92

2.0 (TTE, TTL, TTS)	01.86- 09.92	ST	07.1991->	⚙	S	230 777 =	0,3	ST	->06.1991	⊙	S	110 908	0,4
2.0 (TUL) KAT	11.85- 09.92		->06.1991	⚙	S	230 803 =	0,3		Baumuster: 80,100,115,120	⊙	S	230 857 =	0,4
2.5 DI (TTE, TTL, TTS, TUL)	09.88- 09.92		Baumuster: 80,100,115,120						07.1991->	⊙	S	230 857 =	0,4
			->06.1991	⊙	S	110 909	0,3		Baumuster: 80,100,115,120,190	⊙	S	110 910	0,4
			Baumuster: 100L,130,150,175,190						->06.1991	⊙	S	230 858 =	0,4
									Baumuster: 100L,130,150,175,190	⊙	S	230 858 =	0,4
									Baumuster: 100L,130,150,150L	⊙	S	230 858 =	0,4
									Baumuster: 150S,190L	⊙	S	230 858 =	0,4
2.5 D (TTL, TTS, TUL, TUS, TTE) KAT	01.86- 01.89	ST	Baumuster: 80,100,115,120	⚙	S	230 803 =	0,6	ST	Baumuster: 80,100,115,120	⊙	S	110 908	0,4
			Baumuster: 100L,130,150,175,190	⊙	S	110 909	0,6		Baumuster: 80,100,115,120,190	⊙	S	110 910	0,4

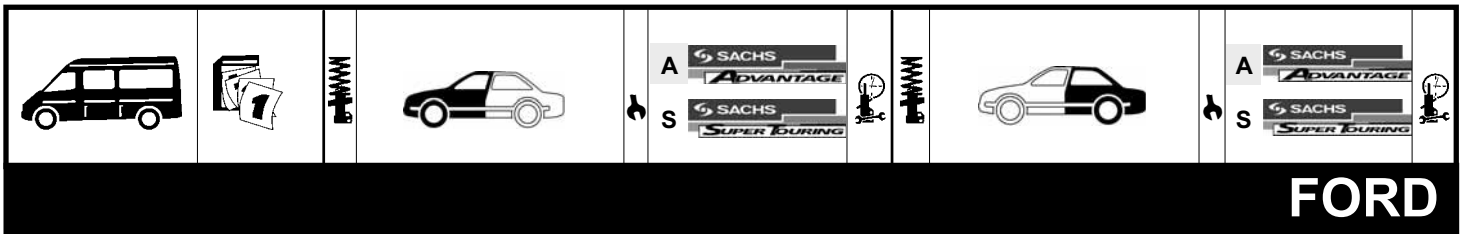
TRANSIT Bus/Familial (E_) 01.91 - 07.94

2.0	09.91- 09.94	ST		⚙	S	230 777 =		ST	Baumuster: 190,EF	⊙	S	230 857 =	0,4
				⊙		802 062 (x2)⊕			Baumuster: 80,100,115,L,120	⊙	S	230 858 =	0,4
2.0 i (EBL, EDL, EGL, ESS, EUS)	09.91- 07.94	ST		⚙	S	230 777 =	0,3	ST	Baumuster: 100L,120L,130,150	⊙	S	230 857 =	0,4
2.9 i	01.91-			⊙		802 062 (x2)⊕			Baumuster: 150L,150S,190L	⊙	S	230 858 =	0,4
2.5 DI (EBS, EDS, EDL, ESS, EUS)	08.91- 07.94								Baumuster: 80,100,115,120,190	⊙	S	230 857 =	0,4
2.5 DI (EBS, EDS, EGL, ESS, EUS)	09.91- 07.94								Baumuster: 100L,130,150,150L	⊙	S	230 858 =	0,4
2.5 TD (EBS, EBL, ECL, EDS, EDL, ESS, EUS)	10.92- 07.94								Baumuster: 150S,190L	⊙	S	230 858 =	0,4
2.5 TD (ECL, EDS, EDL, EGL, ESS, EUS)	09.91- 07.94												

TRANSIT Kasten/Box/Furgón/Van (E_) 05.91 - 06.94

2.9 V6	09.91- 08.94	ST		⚙	S	230 777 =		ST	Baumuster: 100L,130,150,190L	⊙	S	230 858 =	0,4
									Baumuster: 80,100,115,120,190	⊙	S	230 857 =	0,4
2.0	09.91- 06.94	ST		⚙	S	230 777 =	0,5	ST	Baumuster: 100L,130,150,190L	⊙	S	230 858 =	0,4
2.0 i (EAL, EAS)	09.91- 06.94			⊙		802 062 (x2)⊕			Baumuster: 80,100,115,120,190	⊙	S	230 857 =	0,4
2.5 DI (EAL, EAS), 51 kW	05.91- 06.94												
2.5 DI (EAS, EAL)	05.91- 06.94												
2.5 DI (EAL, EAS), 63 kW	10.92- 06.94												
2.5 TD (EAS, EAL)	05.91- 06.94												

Achtung: Unsere Artikel sind nur als Ersatz für die angegebenen OE-Nummern gültig. Die vollständige Auflistung aller Vergleichsnummern finden Sie im Anhang.



TRANSIT Pritsche, Fahrgestell / Flatbed, Chassis (E_) 09.91 - 08.94

2.9 V6	09.91 - 08.94	ST	↓ S 230 777 =		ST	Baumuster: 100L,130,150,190L	○	S 230 858 =	0,4
						Baumuster: 80,100,115,120,190	○	S 230 857 =	0,4
2.0 (EME/L/S, ENE/L/S)	09.91 - 08.94	ST	↓ S 230 777 =	0,3	ST	Baumuster: 100L,130,150,190L	○	S 230 858 =	0,4
2.5 DI (EML/S, ENL/S)	09.91 - 08.94		⊙ 802 062 (x2)⊕			Baumuster: 80,100,115,120,190	○	S 230 857 =	0,4
2.5 DI (EME/L/S, ENE/L/S)	09.91 - 08.94								
2.5 TD (EME/L/S, ENE/L/S)	11.92 - 08.94								
2.5 TD (EME/L/S, ENE/L)	09.91 - 08.94								

TRANSIT Bus/Familial (E_) 06.94 - 06.00

2.0 (EBL, EBS, ECL, EDS, EDL, EGL, ESS, ESL, EUS)	09.95 - 03.00	ST	↓ S 230 777 =	0,3	ST	Baumuster: 190,EF	○	S 230 857 =	0,4
			⊙ 802 062 (x2)⊕			Baumuster: 80,100,115,115L,120			
2.0 CNG	06.94 - 03.00					Baumuster: 100L,120L,130,150	○	S 230 858 =	0,4
2.5 DI (EBL, EDS, ESL, ESS, EUS)	08.94 - 03.00					Baumuster: 150L,150S			
2.5 TD (EB_, ED_, ES_)	08.94 - 06.00								
2.9 i V6	08.94 -	ST	↓ S 230 777 =		ST	Baumuster: 190,EF	○	S 230 857 =	0,4
						Baumuster: 80,100,115,115L,120			
						Baumuster: 100L,120L,130,150	○	S 230 858 =	0,4
						Baumuster: 150L,150S			
2.5 DI (EBL, ECL, EDS, EDL)	07.94 - 03.00	ST	↓ S 230 777 =	0,5	ST	Baumuster: 190,EF	○	S 230 857 =	0,4
2.5 DI (EBL, EDL, EDS, ESL, ESS)	08.97 - 03.00		⊙ 802 062 (x2)⊕			Baumuster: 80,100,115,115L,120			
2.5 TD (EBL, EDL, EDS, EGL, ESL, ESS, EUS)	01.95 - 03.00					Baumuster: 100L,120L,130,150	○	S 230 858 =	0,4
2.5 TD (ECL, EDL, EDS, ESL, ESS, EUS)	07.94 - 03.00					Baumuster: 150L,150S			


TRANSIT Kasten/Box/Furgón/Van (E_) 06.94 - 03.00

2.0 (EAL, EAS)	06.94 - 03.00	ST	↓ S 230 777 =	0,5	ST	Baumuster: 190,EF	○	S 230 857 =	0,4
2.5 DI (EAL, EAS), 51 kW	06.94 - 03.00		⊙ 802 062 (x2)⊕			Baumuster: 80,100,115,115L,120			
2.5 DI (EAL, EAS), 56 kW	06.94 - 03.00					Baumuster: 100L,120L,130,150	○	S 230 858 =	0,4
2.5 DI (EAL, EAS), 85 kW	05.99 - 03.00					Baumuster: 150L,150S			
2.5 TD (EAS)	10.98 - 03.00								
2.5 TD (EAL, EAS)	06.94 - 03.00								
2.5 TDI (EAL, EAS)	06.94 - 03.00								

TRANSIT Pritsche, Fahrgestell / Flatbed, Chassis (E_) 08.94 - 03.00

2.0 (EME/L/S, ENE/L/S)	08.94 - 03.00	ST	↓ S 230 777 =	0,5	ST	Baumuster: 190,EF	○	S 230 857 =	0,4
2.5 DI (EME/L/S, ENE/L/S)	08.94 - 03.00		⊙ 802 062 (x2)⊕			Baumuster: 80,100,115,115L,120			
2.5 DI (EML, ENE/L)	05.99 - 03.00					Baumuster: 100L,120L,130,150	○	S 230 858 =	0,4
2.5 DI (EML/S, ENL/S)	08.94 - 03.00					Baumuster: 150L,150S			
2.5 TD (EME/L/S, ENE/L/S), 55 kW	10.98 -								
2.5 TD (EME/L/S, ENE/L/S), 63 kW	08.94 - 03.00								
2.5 TD (EME/L/S, ENE/L/S), 74 kW	08.94 - 03.00								

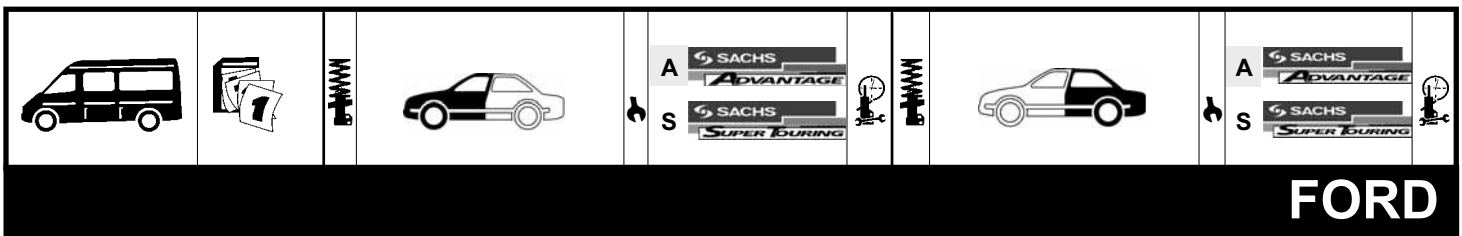
Achtung: Unsere Artikel sind nur als Ersatz für die angegebenen OE-Nummern gültig. Die vollständige Auflistung aller Vergleichsnummern finden Sie im Anhang.



FORD

TRANSIT Bus / Familial (FD_Y, FB_Y, FS_Y, FZ_Y, FC_Y) 01.00 -

2.3 16V (F_B_, F_C_, F_A_) 08.00-	ST	↓	S	230 965 =	0,9	ST	○	○	S	230 963 =	0,4	
			⊕	802 396 ⊕					○	S		230 964 =
			⊕	802 273					⊕	311 837 =	0,4	
			⊕	801 005					○	S		230 963 =
			⊕	900 077					○	S	311 833 =	0,4
2.0 DI (F_E_, F_F_, F_G_) 55 kW 08.00-	ST	↓	S	230 965 =	0,9	ST	○	○	○	S	311 010 =	
			⊕	802 396 ⊕					○	S	311 010 =	
2.0 DI (F_E_, F_F_, F_G_) 63 kW 08.00-			⊕	802 273					○	S	311 010 =	
			⊕	801 005					○	S	311 010 =	
2.0 DI (F_E_, F_F_, F_G_) 74 kW 08.00-			⊕	900 077					○	S	311 010 =	
2.0 TDCi (F_F_, F_E_, F_G_) 08.02-	ST	↓	S	230 965 =	0,9	ST	○	○	○	S	311 010 =	
			⊕	802 396 ⊕					○	S	311 010 =	
			⊕	802 273					○	S	311 010 =	
			⊕	801 005					○	S	311 010 =	
			⊕	900 077					○	S	311 010 =	
									○	S	311 010 =	
									○	S	311 010 =	



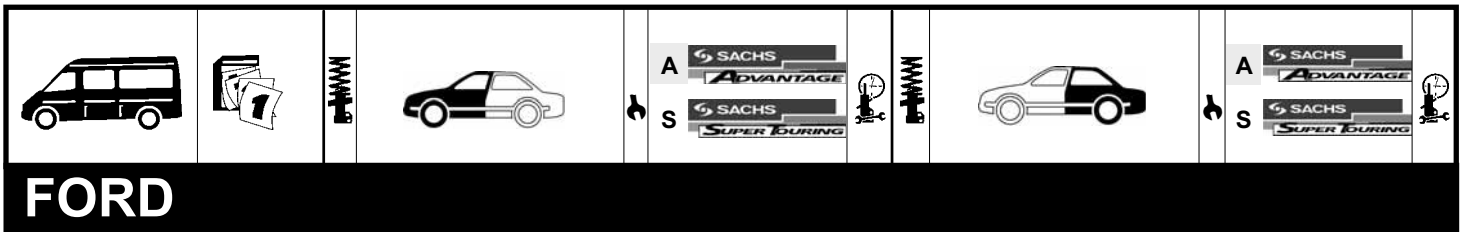
TRANSIT Bus / Familial (FD_Y, FB_Y, FS_Y, FZ_Y, FC_Y) 01.00 -

2.4 DI (F_B_, F_C_) 2.4 DI (F_B_, F_C_, F_A_), 66 kW 2.4 DI (F_B_, F_C_, F_A_), 88 kW	01.00-	ST	↓	S	230 965 =	0,9	ST	○○	S	230 963 =	0,4				
	01.00-			⊕	802 396 ⊕				○	->04.2001		○	S	230 963 =	0,4
	01.00-			⊕	⊕ 802 273 ⊕ 801 005				○	06.2002-> Flüssiggas (LPG)		○	S	230 964 =	0,4
				⊕	900 077				○	04.2002-> für: Bus M2 für: Jumbo		○	S	311 837 =	0,4
2.4 TD 2.4 TDdi, 88 kW 2.4 TDdi, 66 kW	08.00- 08.03		⊕		802 396 ⊕										
	08.00- 08.03 10.01- 03.06			⊕	⊕ 802 273 ⊕ 801 005							○	04.2001-> für: Bus M2 nicht für: Jumbo	○	S
2.4 TDCi 2.4 TDE	03.04-	ST	↓	S	230 965 =	0,9	ST	○○	S	230 963 =	0,4				
	03.04-			⊕	802 396 ⊕				○	08.2001 - 09.2002 mit absenkbarer Luftfederung hinten		○	S	311 833 =	0,4
2.4 TDE (F_C_, F_B_, F_A_)	07.01-	ST	↓	S	230 965 =	0,9	ST	○○	S	230 963 =	0,4				
				⊕	802 396 ⊕				○	05.2001-> mit absenkbarer Luftfederung hinten		○	S	311 834 =	0,4
				⊕	⊕ 802 273 ⊕ 801 005				○	09.2002-> mit absenkbarer Luftfederung hinten		○	S	311 838 =	0,4
				⊕	900 077				○	08.2002-> Flüssiggas (LPG)		○	S	230 964 =	0,4

TRANSIT Kasten/Box/Furgón/Van (FA_Y) 01.00 -

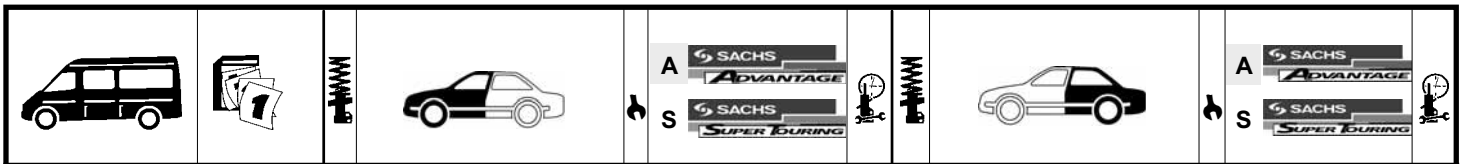
2.3 16V (FAA_, FAB_, FAC_)	04.01-	ST	↓	S	230 965 =	0,9	ST	○○	S	230 963 =	0,4								
				⊕	802 396 ⊕				○	Flüssiggas (LPG)		○	S	230 964 =	0,4				
				⊕	⊕ 802 273 ⊕ 801 005				○	04.2001 - 08.2001 Baumuster: 350E		○	S	230 963 =	0,4				
				⊕	900 077				○	04.2001-> nicht für: Jumbo		○	S	230 963 =	0,4				
												⊕	802 396 ⊕	○	04.2001-> für: Jumbo für: Paketwagen	○	S	311 836 =	0,4
												⊕	⊕ 802 273 ⊕ 801 005	○	08.2001 - 09.2002 mit absenkbarer Luftfederung hinten	○	S	311 833 =	0,4
												⊕	900 077	○	05.2001-> mit absenkbarer Luftfederung hinten	○	S	311 834 =	0,4
														○	09.2002-> mit absenkbarer Luftfederung hinten	○	S	311 838 =	0,4
														○	Länderausführung: Finnland Länderausführung: Norwegen	○	S	230 964 =	0,4

Achtung: Unsere Artikel sind nur als Ersatz für die angegebenen OE-Nummern gültig. Die vollständige Auflistung aller Vergleichsnummern finden Sie im Anhang.



TRANSIT Kasten/Box/Furgón/Van (FA_Y) 01.00 -

2.0 DI (FAE_, FAF_, FAG_), 55 kW 08.00- 2.0 DI (FAE_, FAF_, FAG_), 63 kW 08.00- 2.0 DI (FAE_, FAF_, FAG_), 74 kW 08.00-	08.00-	ST	 	 	 	 	S 230 965 = 0,9	S 311 010 =	Baumuster: 280S mit mittelhohen Dach	S 311 010 =	S 311 010 =	
							802 396		S 311 010 =			->10.2002
							802 273 801 005 900 077		S 311 010 =			Baumuster: 1.0M Baumuster: 1.3L Baumuster: 1.3M
2.0 TDCi	08.02-	ST	 	 	 	 	S 230 965 = 0,9	S 311 836 = 0,4 S 230 963 = 0,4 S 230 964 = 0,4 S 311 010 = 0,4 S 311 833 = 0,4 S 311 838 = 0,4 S 311 010 = S 311 010 = 0,4 S 311 836 = 0,4 S 311 010 = 0,4	für: Jumbo für: Paketwagen	S 311 010 =	S 311 836 = 0,4 S 311 838 = 0,4 S 311 010 = S 311 010 = 0,4 S 311 836 = 0,4 S 311 010 = 0,4	
							802 396		S 230 963 = 0,4			08.2002->
							802 273 801 005 900 077		S 230 964 = 0,4			nicht für: Jumbo
									S 311 010 = 0,4			08.2002->
									S 311 833 = 0,4			Flüssiggas (LPG)
									S 311 838 = 0,4			Baumuster: 280S mit mittelhohen Dach
									S 311 010 =			->09.2002 mit absenkbarer Luftfederung hinten
									S 311 838 = 0,4			09.2002-> mit absenkbarer Luftfederung hinten
									S 311 010 =			->10.2002 Baumuster: 1.0M Baumuster: 1.3L Baumuster: 1.3M
									S 311 010 = 0,4			Baumuster: 300S mit mittelhohen Dach mit niedrigem Dach
									S 311 836 = 0,4			für: Jumbo für: Paketwagen zul. Gesamtgewicht [kg]: 3550 zul. Gesamtgewicht [kg]: 4250
									S 311 010 = 0,4			->10.2002 Baumuster: 0.8 Baumuster: 1.0S mit mittelhohen Dach mit niedrigem Dach



FORD

TRANSIT Pritsche, Fahrgestell / Flatbed Chassis (FM_Y, FN_Y) 01.00 -

2.0 TDCi (F_E_, F_F_) 08.02-	ST	↓ S 230 965 = 0,9	⊕ 802 396 ⊕ ⊕ 802 273 ⊕ 801 005	⊕ 900 077	ST	08.2000 - 06.2001	⊕ S 311 834 = 0,4
						06.2001->	⊕ S 311 835 = 0,4
2.4 DI (F_A_, F_B_, F_C_, F_D_), 55 kW 2.4 DI (F_A_, F_B_, F_C_, F_D_), 66 kW 2.4 DI (F_A_, F_B_, F_C_, F_D_), 88 kW 01.00- 01.00- 01.00-	ST	↓ S 230 965 = 0,9	⊕ 802 396 ⊕ ⊕ 802 273 ⊕ 801 005	⊕ 900 077	ST	09.2002->	⊕ S 311 838 = 0,4
						04.2001 - 05.2001	⊕ S 230 963 = 0,4
2.4 TDE, 85 kW 2.4 TDE, 92 kW 2.4 TDCi 03.04- 07.01- 03.04-	ST	↓ S 230 965 = 0,9	⊕ 802 396 ⊕ ⊕ 802 273 ⊕ 801 005	⊕ 900 077	ST	06.2002->	⊕ S 230 964 = 0,4
						05.2001->	⊕ S 230 964 = 0,4
2.4 TDdi 08.00- 08.03	ST	↓ S 230 965 = 0,9	⊕ 802 396 ⊕ ⊕ 802 273 ⊕ 801 005	⊕ 900 077	ST	08.2000->	⊕ S 311 837 = 0,4
						Länderausführung: Finnland	⊕ S 230 963 = 0,4
						Länderausführung: Norwegen	⊕ S 230 964 = 0,4

GAZ

GAZELLE Bus 10.93 - 08.01

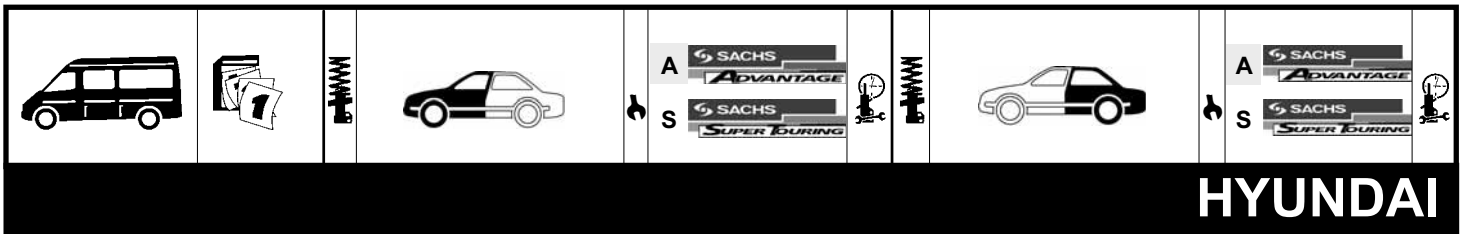
2.3	10.93 - 08.01	ST	S 311 715	ST	S 311 715
2.4 D	10.93 - 08.01				

GAZELLE Kasten 10.93 - 08.01

2.4	10.93 - 08.01	ST	S 311 715	ST	S 311 715
2.4 D	10.93 - 08.01				

GAZELLE Pritsche/Fahrgestell 10.93 - 08.01

2.4	10.93 - 08.01	ST	S 311 715	ST	S 311 715
-----	---------------	----	-----------	----	-----------



HYUNDAI

H100 Bus/Familial (P) 07.93 -									
2.4, 84 kW	01.97- 03.00	ST	1/0 S	200 713	0,3	ST	0/0 S	290 136	0,2
2.4, 90 kW	07.93- 03.00								
2.5 D, 55 kW	07.93- 12.94								
2.5 D, 57 kW	12.94- 03.00								
2.5 TD	07.93- 03.00								

H100 Kasten/Box/Furgón/Panel Van 07.93 -									
2.5 D, 55 kW	07.93- 12.94	ST	1/0 S	200 713	0,3	ST	0/0 S	290 136	0,2
2.5 D, 57 kW	12.94- 03.00								

ISUZU

ELF (150, 250, 350)									
KA 20, 40, 50	01.68- 08.72	ST	1/0 S	290 232					
KA 41, 51	09.72-								
TL 10 (Elf 250)	01.70- 12.79								
TL 20 (Elf 250)	01.70- 12.79								
TL 30 (Elf 250)	01.70- 12.79								
TL 40 (Elf 250)	01.70- 12.79								
TL 50 (Elf 250)	01.70- 12.79								

MIDI Bus/Familial (94000, 98000) 01.89 -									
2.0 4WD (94000)	01.89-					ST	0/0 S	290 146	0,4
2.2 D 4WD (94000)	01.89-								


MIDI Bus/Familial/Van (94000, 98000) 01.88 -									
2.0 4WD (94000)	01.89-					ST	0/0 S	290 146	0,3
2.2 D 4WD (94000)	01.89-								

MIDI Kasten/Box/Furgón/Van (98000N) 01.88 -									
2.0 4WD	09.88-					ST	0/0 S	290 146	0,3
2.2 D 4WD	09.88-								

IVECO

Daily 30...									
30-8, 55-60 kW	01.92- 08.98	ST	für OE-Nummer 9382 6662	0/0 S	290 062	ST	für OE-Nummer 4835 372	0/0 S	290 063
30-8, 60 kW	01.96- 08.98								
30-8, 62 kW	09.98-								
30-8 V	09.98-								
30-8 V,30-8 C, 55-60 kW	01.89- 08.98								
30-8 V,30-8 C, 60 kW	01.96- 08.98								
30-8 V,30-8 C, 62 kW	09.98-								
35-8, 55-60 kW	01.89- 08.98								
35-8, 62 kW	09.98-								
35-8 K	09.98-								
35-8 V,35-8 C, 55-60 kW	01.91- 08.98								
35-8 V,35-8 C, 62 kW	09.98-								
35-10, 68-76 kW	01.89- 12.96								
35-10, 76 kW	01.96-								
35-10 K	01.97-								
35-10 V,35-10 C, 76 kW	01.96-								
35-10 V,35-10 C, 76-80 kW	01.89- 08.98								
35-12 V,35-12 C	01.90- 04.96								
35-12, 85 kW	01.90- 04.96	ST	für OE-Nummer 9382 6662	0/0 S	290 062	ST	für OE-Nummer 4835 372	0/0 S	290 063
35-12, 90 kW	05.96-		für OE-Nummer 9841 5332	0/0 S	123 895				

Achtung: Unsere Artikel sind nur als Ersatz für die angegebenen OE-Nummern gültig. Die vollständige Auflistung aller Vergleichsnummern finden Sie im Anhang.



IVECO

Daily 30...

35-12 K	09.96- 08.98	ST	für OE-Nummer 9382 6662	⊙	S	290 062		ST	für OE-Nummer 4835 372	⊙	S	290 063					
			für OE-Nummer 4103 3038	⊙					S	131 621				für OE-Nummer 4103 3239	⊙	S	131 948
			für OE-Nummer 4121 4818	⊙										für OE-Nummer 4101 6574	⊙	S	131 060
			für OE-Nummer 4121 8439	⊙					S	124 864				Liift - Stoßdämpfer			
			für OE-Nummer 9841 4529	⊙										für OE-Nummer 4103 3039	⊙	S	131 377
			für OE-Nummer 9947 4655	⊙				für OE-Nummer 4121 4700	⊙	S	125 931						
			für OE-Nummer 4121 8443	⊙				für OE-Nummer 9841 4531	⊙	S	124 857						
			für OE-Nummer 9841 4527	⊙				für OE-Nummer 9947 4622	⊙	S	125 889						
			für OE-Nummer 9947 4645	⊙				für OE-Nummer 9849 8740	⊙								
								für OE-Nummer 9947 4638	⊙	S	131 909						
35 C 9		ST	für OE-Nummer 500369632	⊙	S	131 907		ST	für OE-Nummer 500369633	⊙	S	131 909					
35 C 11			für OE-Nummer 504043883	⊙					für OE-Nummer 500398555	⊙				für OE-Nummer 504043880	⊙		
35 C 13			für OE-Nummer 500389839	⊙	S	131 908			für OE-Nummer 504043882	⊙							
35 C 15			für OE-Nummer 504043879	⊙					für OE-Nummer 504043884	⊙							
35 S 9		ST	für OE-Nummer 500389839	⊙	S	131 908		ST	für OE-Nummer 500378190	⊙	S	131 906	≡				
35 S 11			für OE-Nummer 504043879	⊙					für OE-Nummer 500389841	⊙				S	131 910	☞	
35 S 13									für OE-Nummer 504043881	⊙							
35 S 15																	

Daily 40...

A 40-10, 2499 ccm	01.91- 12.96	ST	für OE-Nummer 9382 6662	⊙	S	290 062		ST	für OE-Nummer 4835 372	⊙	S	290 063										
A 40-10, 2798 ccm	09.96-																					
A 40-12	05.96-																					
A 45 Minibus		ST	für OE-Nummer 9841 5332	⊙	S	123 895																
49-12, 85 kW	06.90- 04.96																					
49-12, 90 kW	05.96-																					
49-12 K	05.96-																					
40 C 13		ST	für OE-Nummer 500369632	⊙	S	131 907		ST	für OE-Nummer 500369633	⊙	S	131 909										
			für OE-Nummer 504043883	⊙					für OE-Nummer 500398555	⊙				für OE-Nummer 504043880	⊙							
									für OE-Nummer 504043884	⊙												

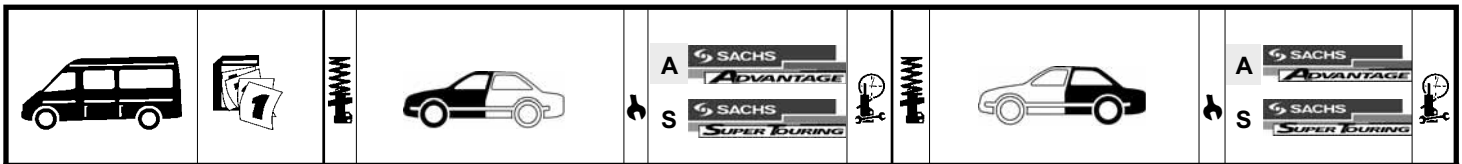
Daily 50...

50-8	- 12.83	ST	für OE-Nummer 4726933	⊙	S	310 010									
50-9	01.78- 12.83		für OE-Nummer 4750776	⊙											
50-10	01.78- 12.83		für OE-Nummer 4829308	⊙											
55-8	- 12.83														
55-10	01.78- 12.83														
50 C 11, Pritsche/Fahrgestell	05.99-	ST	für OE-Nummer 500369632	⊙	S	131 907		ST	für OE-Nummer 500369633	⊙	S	131 909			
50 C 11, Kasten/Kombi	05.99-		für OE-Nummer 504043883	⊙					für OE-Nummer 500398555	⊙				für OE-Nummer 504043880	⊙
50 C 13, Pritsche/Fahrgestell	05.99-								für OE-Nummer 504043884	⊙					
50 C 13, Kasten/Kombi	05.99-														
50 C 15	05.99-														
59-12, 85 kW	05.91- 04.96	ST	für OE-Nummer 9841 5332	⊙	S	123 895		ST	für OE-Nummer 9841 5333	⊙	S	125 668	☞		
59-12, 90 kW	05.96-								für OE-Nummer 9844 5872	⊙				S	131 220
									für OE-Nummer 9844 5873	⊙	S	131 220			
59-12 K, 85 kW	05.91- 04.96	ST			S	131 220		ST	für OE-Nummer 9844 5872	⊙	S	131 220			
59-12 K, 90 kW	05.96-		für OE-Nummer 9844 5873	⊙											
59-12 V, 85 kW	05.91- 04.96														
59-12 V, 90 kW	05.96-														

Daily 60...

60.8	- 09.83	ST	für OE-Nummer 4726933	⊙	S	310 010							
60.10	- 09.83		für OE-Nummer 4750776	⊙									
65.10	- 09.83		für OE-Nummer 4829308	⊙									
65 C 11		ST	für OE-Nummer 504014868	⊙	S	000 370		ST	für OE-Nummer 500377620	⊙	S	000 369	
65 C 13									für OE-Nummer 500377633	⊙			
65 C 15	11.01-								für OE-Nummer 500377634	⊙			

Achtung: Unsere Artikel sind nur als Ersatz für die angegebenen OE-Nummern gültig. Die vollständige Auflistung aller Vergleichsnummern finden Sie im Anhang.



MERCEDES-BENZ

100 Bus/Familial (631)		02.88 - 02.96			
D (631.333, 631.343, 631.334, 631.344), 53 kW	12.90 - 12.94	ST	○ S 112 096 0,5	ST	○ S 112 098 0,5
D (631.333, 631.343, 631.334, 631.344), 55 kW	02.88 - 05.92		○ S 112 097 0,5		○ S 112 099 0,5
	12.90 - 02.96				

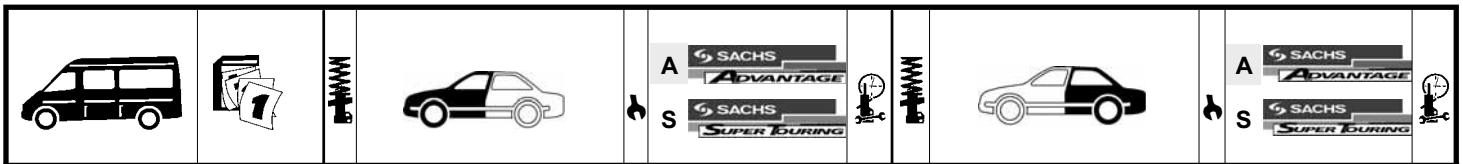
100 Kasten/Box/Furgón/Van (631)		02.88 - 02.96			
D (631.332, 631.342), 53 kW	02.88 - 05.92	ST	○ S 112 096 0,5	ST	○ S 112 098
D (631.332, 631.342), 55 kW	12.90 - 02.96		○ S 112 097 0,5		○ S 112 099

HENSCHEL 2-t		02.73 - 12.77			
207 1.8	02.73 - 12.77	ST	○ S 791 002	ST	○ S 101 102
206 D 2.2	02.73 - 12.77				

SPRINTER 2-t Bus/Familial (901, 902)		01.95 - 05.06					
214	02.95 - 05.06	ST	für OE-Nummer 904 320 16 30	⚡ S 115 904 = 1,1	ST	für OE-Nummer 901 320 08 31	○ S 290 379 0,4
214 NGT	04.00 - 05.06		wahlweise HD für 115 904	⚡ S 115 905 =HD 1,1		für OE-Nummer 901 320 02 31	○ S 290 377 0,4
208 CDI	04.00 - 05.06		für OE-Nummer 690 320 71 30	⚡ S 115 906 = 1,1		für OE-Nummer 901 320 04 31	
208 D	02.95 - 04.00		für OE-Nummer 901 320 15 30			für OE-Nummer 901 320 06 31	
210 D	03.97 - 04.00		für OE-Nummer 901 320 18 30			für OE-Nummer 901 320 07 31	
211 CDI	04.00 - 05.06		für OE-Nummer 901 320 21 30			wahlweise HD für 290 377	○ S 290 378 HD 0,4
212 D	02.95 - 04.00		für OE-Nummer 901 320 29 30			für Campingfahrzeuge	○ S 290 378 0,4
213 CDI	04.00 - 05.06		für OE-Nummer 903 320 02 30				
216 CDI	04.00 - 05.06		wahlweise HD für 115 906	⚡ S 115 907 =HD 1,1			
			für Campingfahrzeuge	⚡ S 115 906 = 1,1			
			für OE-Nummer 903 320 18 30				
			für Campingfahrzeuge	⚡ S 115 907 = 1,1			
			für OE-Nummer 903 320 05 30				
			oberer Teil	⊕ 802 323 ▲⊕			
			unterer Teil	⊕ 802 324 ▲⊕			
				900 085			

SPRINTER 2-t Kasten/Box/Furgón/Van (901, 902)		01.95 - 05.06					
214	02.95 - 05.06	ST	für OE-Nummer 904 320 16 30	⚡ S 115 904 = 1,1	ST	für OE-Nummer 901 320 08 31	○ S 290 379 0,4
214 NGT	04.00 - 05.06		wahlweise HD für 115 904	⚡ S 115 905 =HD 1,1		für OE-Nummer 901 320 02 31	○ S 290 377 0,4
208 CDI	04.00 - 05.06		für OE-Nummer 690 320 71 30	⚡ S 115 906 = 1,1		für OE-Nummer 901 320 04 31	
208 D, 58 kW	02.95 - 04.00		für OE-Nummer 901 320 15 30			für OE-Nummer 901 320 06 31	
208 D, 60 kW	10.96 - 04.00		für OE-Nummer 901 320 18 30			für OE-Nummer 901 320 07 31	
210 D	01.97 - 04.00		für OE-Nummer 901 320 21 30			wahlweise HD für 290 377	○ S 290 378 HD 0,4
211 CDI	04.00 - 05.06		für OE-Nummer 901 320 29 30			für Campingfahrzeuge	○ S 290 378 0,4
212 D	02.95 - 04.00		für OE-Nummer 903 320 02 30				
213 CDI	04.00 - 05.06		wahlweise HD für 115 906	⚡ S 115 907 =HD 1,1			
216 CDI	04.00 - 05.06		für Campingfahrzeuge	⚡ S 115 906 = 1,1			
			für OE-Nummer 903 320 18 30				
			für Campingfahrzeuge	⚡ S 115 907 = 1,1			
			für OE-Nummer 903 320 05 30				
			oberer Teil	⊕ 802 323 ▲⊕			
			unterer Teil	⊕ 802 324 ▲⊕			
				900 085			

Achtung: Unsere Artikel sind nur als Ersatz für die angegebenen OE-Nummern gültig. Die vollständige Auflistung aller Vergleichsnummern finden Sie im Anhang.



MERCEDES-BENZ

SPRINTER 2-t Pritsche, Fahrgestell / Flatbed, Chassis (901, 902) 01.95 - 05.06

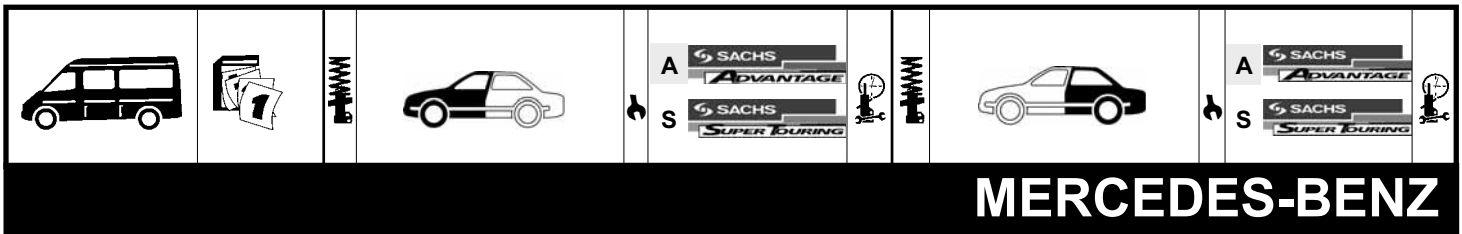
214	02.95- 05.06	ST	für OE-Nummer 904 320 16 30	🚚	S	115 904	=	1,1	ST	für OE-Nummer 901 320 08 31	🚚	S	290 379	0,4
214 NGT	04.00- 05.06		wahlweise HD für 115 904	🚚	S	115 905	=HD	1,1		für OE-Nummer 901 320 02 31	🚚	S	290 377	0,4
208 CDI	04.00- 05.06		für OE-Nummer 690 320 71 30	🚚	S	115 906	=	1,1		für OE-Nummer 901 320 04 31	🚚			
208 D, 58 kW	01.95- 04.00		für OE-Nummer 901 320 15 30							für OE-Nummer 901 320 06 31				
208 D, 60 kW	09.96- 04.00		für OE-Nummer 901 320 18 30							für OE-Nummer 901 320 07 31				
210 D	01.97- 04.00		für OE-Nummer 901 320 21 30							wahlweise HD für 290 377	🚚	S	290 378	HD 0,4
211 CDI	04.00- 05.06		für OE-Nummer 901 320 29 30							für Campingfahrzeuge	🚚	S	290 378	0,4
212 D	02.95- 04.00		für OE-Nummer 903 320 02 30							für OE-Nummer 903 320 01 31				
212 D	02.95- 04.00		wahlweise HD für 115 906	🚚	S	115 907	=HD	1,1						
213 CDI	04.00- 05.06		für Campingfahrzeuge	🚚	S	115 906	=	1,1						
216 CDI	04.00- 05.06		für OE-Nummer 903 320 18 30											
			für Campingfahrzeuge	🚚	S	115 907	=	1,1						
			oberer Teil	🚚		802 323	▲⊕							
			unterer Teil	🚚		802 324	▲⊕							
						900 085								

SPRINTER 3-t Bus/Familial (903) 01.95 - 05.06

308 E (903.372)	04.00- 05.06	ST	für OE-Nummer 904 320 16 30	🚚	S	115 904	=	1,1	ST	für OE-Nummer 901 320 08 31	🚚	S	290 379	0,4
314	02.95- 05.06		wahlweise HD für 115 904	🚚	S	115 905	=HD	1,1		für OE-Nummer 901 320 00 31	🚚	S	290 377	0,4
314 4x4	08.02- 05.06		für OE-Nummer 690 320 71 30	🚚	S	115 906	=	1,1		für OE-Nummer 901 320 04 31				
314 NGT	04.00- 05.06		für OE-Nummer 901 320 15 30							für OE-Nummer 901 320 06 31				
308 CDI	04.00- 05.06		für OE-Nummer 901 320 18 30							für OE-Nummer 901 320 07 31				
308 D	02.95- 04.00		für OE-Nummer 901 320 21 30							wahlweise HD für 290 377	🚚	S	290 378	HD 0,4
310 D 4x4	05.97- 08.02		für OE-Nummer 901 320 22 30							für Campingfahrzeuge	🚚	S	290 378	0,4
311 CDI	04.00- 05.06		für OE-Nummer 901 320 29 30							für OE-Nummer 903 320 01 31				
311 CDI 4x4	08.02- 05.06		für OE-Nummer 903 320 02 30											
312 D 2.9	02.95- 04.00		wahlweise HD für 115 906	🚚	S	115 907	=HD	1,1						
312 D 2.9 4x4	05.97- 08.02		für Campingfahrzeuge	🚚	S	115 906	=	1,1						
313 CDI	04.00- 05.06		für OE-Nummer 901 320 18 30											
313 CDI 4x4	08.02- 05.06		für Campingfahrzeuge	🚚	S	115 907	=	1,1						
316 CDI	04.00- 05.06		für OE-Nummer 903 320 03 30											
316 CDI 4x4	08.02- 05.06		für OE-Nummer 903 320 05 30											
			für Campingfahrzeuge	🚚	S	115 905	=	1,1						
			oberer Teil	🚚		802 323	▲⊕							
			unterer Teil	🚚		802 324	▲⊕							
						900 085								

SPRINTER 3-t Kasten/Box/Furgón/Van (903) 01.95 - 05.06

314	02.95- 05.06	ST	für OE-Nummer 904 320 16 30	🚚	S	115 904	=	1,1	ST	für OE-Nummer 901 320 08 31	🚚	S	290 379	0,4
314 4x4	08.02- 05.06		wahlweise HD für 115 904	🚚	S	115 905	=HD	1,1		für OE-Nummer 901 320 00 31	🚚	S	290 377	0,4
314 NGT	04.00- 05.06		für OE-Nummer 690 320 71 30	🚚	S	115 906	=	1,1		für OE-Nummer 901 320 04 31				
308 CDI	04.00- 05.06		für OE-Nummer 901 320 15 30							für OE-Nummer 901 320 06 31				
308 D 2.3, 58 kW	02.95- 04.00		für OE-Nummer 901 320 18 30							für OE-Nummer 901 320 07 31				
308 D 2.3, 60 kW	02.95- 04.00		für OE-Nummer 901 320 21 30							wahlweise HD für 290 377	🚚	S	290 378	HD 0,4
310 D 2.9	02.95- 04.00		für OE-Nummer 901 320 22 30							für Campingfahrzeuge	🚚	S	290 378	0,4
311 CDI	04.00- 05.06		für OE-Nummer 901 320 29 30							für OE-Nummer 903 320 01 31				
311 CDI 4x4	08.02- 05.06		für OE-Nummer 903 320 02 30											
312 D 2.9	02.95- 04.00		wahlweise HD für 115 906	🚚	S	115 907	=HD	1,1						
312 D 2.9 4x4	05.97- 08.02		für Campingfahrzeuge	🚚	S	115 906	=	1,1						
313 CDI	04.00- 05.06		für OE-Nummer 901 320 18 30											
313 CDI 4x4	08.02- 05.06		für Campingfahrzeuge	🚚	S	115 907	=	1,1						
316 CDI	04.00- 05.06		für OE-Nummer 903 320 03 30											
316 CDI 4x4	08.02- 05.06		für OE-Nummer 903 320 05 30											
			für Campingfahrzeuge	🚚	S	115 905	=	1,1						
			oberer Teil	🚚		802 323	▲⊕							
			unterer Teil	🚚		802 324	▲⊕							
						900 085								



MERCEDES-BENZ

SPRINTER 3-t Pritsche, Fahrgestell / Flatbed, Chassis (903) 01.95 - 05.06

314	02.95- 05.06	ST	für OE-Nummer 904 320 16 30	🚛	S	115 904	=	0,5	ST	für OE-Nummer 901 320 08 31	🚛	S	290 379	0,3
314 4x4	08.02- 05.06		wahlweise HD für 115 904	🚛	S	115 905	=HD	0,5		für OE-Nummer 901 320 00 31	🚛	S	290 377	0,3
314 NGT	04.00- 05.06		für OE-Nummer 690 320 71 30	🚛	S	115 906	=	0,5		für OE-Nummer 901 320 04 31	🚛			
308 CDI	04.00- 05.06		für OE-Nummer 901 320 15 30	🚛						für OE-Nummer 901 320 06 31	🚛			
308 D 2.3, 58 kW	02.95- 04.00		für OE-Nummer 901 320 18 30	🚛						für OE-Nummer 901 320 07 31	🚛			
308 D 2.3, 60 kW	11.96- 04.00		für OE-Nummer 901 320 21 30	🚛						wahlweise HD für 290 377	🚛	S	290 378	HD 0,3
310 D 2.9	01.97- 04.00		für OE-Nummer 901 320 22 30	🚛						für Campingfahrzeuge	🚛	S	290 378	0,3
310 D 2.9	01.97- 04.00		für OE-Nummer 901 320 29 30	🚛						für OE-Nummer 903 320 01 31	🚛			
311 CDI	04.00- 05.06		für OE-Nummer 903 320 02 30	🚛										
311 CDI 4x4	08.02- 05.06		wahlweise HD für 115 906	🚛	S	115 907	=HD	0,5						
312 D 2.9	02.95- 04.00		für Campingfahrzeuge	🚛	S	115 906	=	0,5						
312 D 2.9	02.95- 04.00		für OE-Nummer 901 320 18 30	🚛										
313 CDI	04.00- 05.06		für Campingfahrzeuge	🚛	S	115 907	=	0,5						
313 CDI 4x4	08.02- 05.06		für OE-Nummer 903 320 03 30	🚛										
316 CDI	04.00- 05.06		für OE-Nummer 903 320 05 30	🚛										
316 CDI 4x4	08.02- 05.06		für Campingfahrzeuge	🚛	S	115 905	=	0,5						
			für OE-Nummer 904 320 25 30	🚛										
			oberer Teil	🚛		802 323	▲⊕							
			unterer Teil	🚛		802 324	▲⊕							
						900 085								

SPRINTER 4-t Bus/Familial (904) 02.96 - 05.06

414	02.96- 05.06	ST	für OE-Nummer 904 320 25 30	🚛	S	115 905	=		ST	für OE-Nummer 904 320 01 31	🚛	S	124 654	
408 CDI	04.00- 05.06		für OE-Nummer 903 320 05 30	🚛	S	115 907	=			für OE-Nummer 904 320 02 31	🚛	S	290 955	
411 CDI	04.00- 05.06		für OE-Nummer 904 320 16 30	🚛	S	115 904	=			für Campingfahrzeuge	🚛	S	290 955	
413 CDI	04.00- 05.06		für OE-Nummer 904 320 19 30	🚛						für OE-Nummer 904 320 03 31	🚛			
416 CDI	04.00- 05.06		wahlweise HD für 115 904	🚛	S	115 905	=HD							
			für OE-Nummer 901 320 15 30	🚛	S	115 906	=							
			für OE-Nummer 901 320 18 30	🚛										
			wahlweise HD für 115 906	🚛	S	115 907	=HD							
			oberer Teil	🚛		802 323	▲⊕							
			unterer Teil	🚛		802 324	▲⊕							
						900 085								

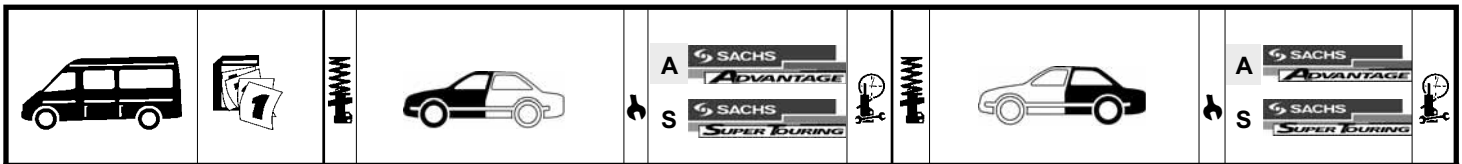
SPRINTER 4-t Kasten/Box/Furgón/Van (904) 02.96 - 05.06

414	02.96- 05.06	ST	für OE-Nummer 904 320 25 30	🚛	S	115 905	=		ST	für OE-Nummer 904 320 01 31	🚛	S	124 654	
414 4x4	05.97- 05.06		für OE-Nummer 903 320 05 30	🚛	S	115 907	=			für OE-Nummer 904 320 02 31	🚛	S	290 955	
408 CDI	04.00- 05.06		für OE-Nummer 904 320 16 30	🚛	S	115 904	=			für Campingfahrzeuge	🚛	S	290 955	
408 D	02.96- 05.06		für OE-Nummer 904 320 19 30	🚛						für OE-Nummer 904 320 03 31	🚛			
410 D	02.96- 05.06		wahlweise HD für 115 904	🚛	S	115 905	=HD							
410 D 4x4	05.97- 05.06		für OE-Nummer 901 320 15 30	🚛	S	115 906	=							
411 CDI	04.00- 05.06		für OE-Nummer 901 320 18 30	🚛										
411 CDI 4x4	04.00- 05.06		wahlweise HD für 115 906	🚛	S	115 907	=HD							
412 D, 85 kW	02.96- 05.06		oberer Teil	🚛		802 323	▲⊕							
412 D 4x4, 85 kW	05.97- 05.06		unterer Teil	🚛		802 324	▲⊕							
412 D, 90 kW	02.96- 05.06					900 085								
412 D 4x4, 90 kW	05.97- 05.06													
413 CDI	04.00- 05.06													
413 CDI 4x4	04.00- 05.06													
416 CDI	04.00- 05.06													
416 CDI 4x4	04.00- 05.06													

SPRINTER 4-t Pritsche, Fahrgestell / Flatbed, Chassis (904) 02.96 - 05.06

414	02.96- 05.06	ST	für OE-Nummer 904 320 25 30	🚛	S	115 905	=	0,9	ST	für OE-Nummer 904 320 01 31	🚛	S	124 654	0,3
414 4x4	05.97- 05.06		für OE-Nummer 903 320 05 30	🚛	S	115 907	=	0,9		für OE-Nummer 904 320 02 31	🚛	S	290 955	0,3
408 CDI	04.00- 05.06		für OE-Nummer 904 320 16 30	🚛	S	115 904	=	0,9		für Campingfahrzeuge	🚛	S	290 955	0,3
408 D	02.96- 05.06		für OE-Nummer 904 320 19 30	🚛						für OE-Nummer 904 320 03 31	🚛			
410 D	02.96- 05.06		wahlweise HD für 115 904	🚛	S	115 905	=HD	0,9						
410 D 4x4	05.97- 05.06		für OE-Nummer 901 320 15 30	🚛	S	115 906	=	0,9						
411 CDI	04.00- 05.06		für OE-Nummer 901 320 18 30	🚛										
411 CDI 4x4	04.00- 05.06		wahlweise HD für 115 906	🚛	S	115 907	=HD	0,9						
412 D, 85 kW	02.96- 05.06		oberer Teil	🚛		802 323	▲⊕							
412 D 4x4, 85 kW	05.97- 05.06		unterer Teil	🚛		802 324	▲⊕							
412 D, 90 kW	02.96- 05.06					900 085								
412 D 4x4, 90 kW	05.97- 05.06													
413 CDI	04.00- 05.06													

Achtung: Unsere Artikel sind nur als Ersatz für die angegebenen OE-Nummern gültig. Die vollständige Auflistung aller Vergleichsnummern finden Sie im Anhang.



MERCEDES-BENZ

SPRINTER 3-t Bus (906) 06.06 -

224	06.06-		⊖	802 419	⊕	
211 CDI	06.06-					
215 CDI	06.06-					

SPRINTER 3-t Kasten (906) 06.06 -

224	06.06-		⊖	802 419	⊕	
209 CDI	06.06-					
211 CDI	06.06-					
213 CDI	06.06-					
215 CDI	06.06-					
218 CDI	06.06-					

SPRINTER 3-t Pritsche/Fahrgestell (906) 06.06 -

224	06.06-		⊖	802 419	⊕	
209 CDI	06.06-					
211 CDI	06.06-					
213 CDI	06.06-					
215 CDI	06.06-					
218 CDI	06.06-					

SPRINTER 3,5-t Bus (906) 06.06 -

324	06.06-		⊖	802 419	⊕	
311 CDI	06.06-					
315 CDI	06.06-					

SPRINTER 3,5-t Kasten (906) 06.06 -

324	06.06-		⊖	802 419	⊕	
309 CDI	06.06-					
311 CDI	06.06-					
315 CDI	06.06-					
318 CDI	06.06-					

SPRINTER 3,5 Pritsche/Fahrgestell (906) 06.06 -

324	06.06-		⊖	802 419	⊕	
309 CDI	06.06-					
311 CDI	06.06-					
315 CDI	06.06-					
318 CDI	06.06-					

SPRINTER 5-t Kasten (906) 06.06 -

509 CDI	06.06-		⊖	802 419	⊕	
511 CDI	06.06-					
515 CDI	06.06-					
518 CDI	06.06-					

SPRINTER 5-t Pritsche/Fahrgestell (906) 06.06 -

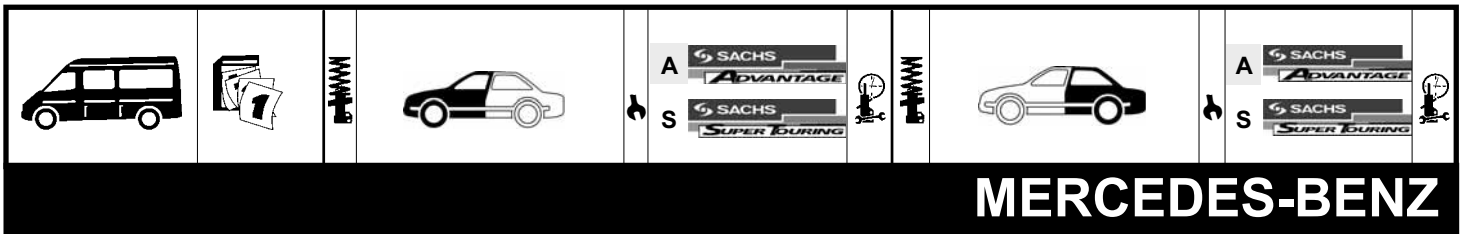
509 CDI	06.06-		⊖	802 419	⊕	
511 CDI	06.06-					
515 CDI	06.06-					
518 CDI	06.06-					

T1 Bus/Familial (601) 05.77 - 02.96

208 2.3	05.77- 12.82	ST	⊖	S 101 496	0,5	ST	⊖	S 101 497	0,5
210 2.3, 70 kW	07.82- 01.90			S 101 597 HD●	0,5			S 310 770 HD●	0,5
210 2.3, 77 kW	05.89- 02.96								
207 D 2.4, 48 kW	05.77- 12.82								
207 D 2.4, 53 kW	07.82- 01.90								
208 D 2.3, 58 kW	10.88- 02.96								
208 D 2.3, 60 kW	10.88- 02.96								
209 D 2.9	12.82- 01.90								
210 D 2.8, 70 kW	11.88- 02.96								
210 D 2.8, 72 kW	11.88- 02.96								

T1 Kasten/Box/Furgón/Van (601) 05.77 - 02.96

210 2.3, 70 kW	07.82- 02.96	ST	⊖	S 101 496	0,5	ST	⊖	S 101 497	0,5
210 2.3, 77 kW	05.89- 02.96			S 101 597 HD●	0,5			S 310 770 HD●	0,5



MERCEDES-BENZ

T1 Pritsche, Fahrgestell / Flatbed, Chassis (601) 01.77 - 02.96											
210 2.3, 63 kW	04.77- 10.89	ST	⊙	S	101 496	0,5	ST	⊙	S	101 497	
210 2.3, 70 kW	04.77- 10.89			S	101 597	HD●	0,5		S	310 770	HD●
207 D 2.4, 48 kW	04.77- 12.82										
207 D 2.4, 53 kW	12.77- 10.89										
208 D 2.3, 58 kW	11.88- 02.96										
208 D 2.3, 60 kW	06.89- 02.96										
209 D 2.9	12.82- 01.90										
210 D 2.8	11.88- 02.96										
210 D 2.9	11.88- 02.96										

T1 Bus/Familial (602) 04.77 - 02.96											
308 D 2.3, 58 kW	05.90- 02.96	ST	⊙	S	101 496	0,5	ST	⊙	S	101 498	
308 D 2.3, 60 kW	06.89- 02.96			S	101 597	HD●	0,5		S	310 770	HD●
310 D 2.9, 70 kW	06.89- 02.96										
310 D 2.9, 72 kW	06.90- 02.96										

T1 Kasten/Box/Furgón/Van (602) 10.82 - 02.96												
307 D 2.4	10.82- 01.90	ST	⊙	S	101 496	1,0	ST	⊙	S	101 498	0,6	
308 D 2.3, 58 kW	11.88- 02.96			S	101 597	HD●	1,0		S	310 770	HD●	0,6
308 D 2.3, 60 kW	06.89- 02.96											
309 D 3.0	10.82- 01.90											
310 D 2.9, 70 kW	06.89- 02.96											
310 D 2.9, 72 kW	06.89- 02.96											


T1 Pritsche, Fahrgestell / Flatbed, Chassis (602) 04.77 - 02.96												
307 D 2.4, 48 kW	04.77- 01.83	ST	⊙	S	101 496	0,5	ST	⊙	S	101 498	0,3	
307 D 2.4, 53 kW	06.82- 01.90			S	101 597	HD●	0,5		S	310 770	HD●	0,3
308 D 2.3, 58 kW	06.89- 02.96											
308 D 2.3, 60 kW	06.89- 02.96											
310 D 2.9, 70 kW	06.89- 02.96											
310 D 2.9, 72 kW	06.89- 02.96											
309 D 3.0	10.82- 01.90											

Vaneo (414) 02.02 -										
1.6 (414.700), 60 kW	02.02-			mit Kugellager	⊙	802 272	⊕			
1.6 (414.700), 75 kW	02.02-									
1.9 (414.700)	02.02-									
1.7 CDI (414.700), 55 kW	02.02-									
1.7 CDI (414.700), 67 kW	02.02-									

Viano (W639) 09.03 -												
3.2, 140 kW	09.03-	ST	⊙	S	311 645	=		ST	⊙	S	311 647	≡*
3.2, 160 kW	09.03-			ohne Kugellager	⊙	802 330	⊕			S	311 648	≡*
3.7	06.04-											
CDI 2.2, 80 kW	09.03-											
CDI 2.2, 110 kW	09.03-											
3.0 CDI	03.06-											
CDI 2.0 (639.811/.813/.815)				ohne Kugellager	⊙	802 330	⊕					
CDI 2.2 4-matic, 80 kW	07.05-											
CDI 2.2 4-matic, 110 kW	07.05-											
3.0 (639.811/.813/.815)												

Vito Bus/Familial (638) 02.96 - 07.03												
113 2.0 (638.114)	02.96- 07.03	ST	⊙	S	310 016	=		ST	⊙	S	290 043	≡*
114 2.3 (638.134)	12.96- 07.03			S	310 016	≡				S	312 124	=
108 CDI 2.2	03.99- 07.03				⊙	802 268	(x2)⊕					
108 D 2.3 (638.164)	02.96- 07.03					⊙	802 068					
110 CDI 2.2	03.99- 07.03					⊙	801 013					
110 TD 2.3 (638.174)	02.96- 07.03					⊙	900 009					
112 CDI 2.2	03.99- 07.03											

Achtung: Unsere Artikel sind nur als Ersatz für die angegebenen OE-Nummern gültig. Die vollständige Auflistung aller Vergleichsnummern finden Sie im Anhang.



MERCEDES-BENZ

VITO Kasten/Box/Furgón/Van (638) 03.97 - 07.03

113 2.0 (638.014)	03.97 - 07.03	ST		↓ S 310 016 =		ST		○ S 290 043 □*
114 2.3 (638.034)	03.97 - 07.03			S 310 016 =≡				* □≡
108 CDI 2.2	03.99 - 07.03			⊙ 802 268 (x2) ⊕				S 312 124 =
108 D 2.3 (638.064)	03.97 - 07.03			⊙ 802 068				
110 CDI 2.2	03.99 - 07.03			⊙ 801 013				
110 D 2.3 (638.074)	03.97 - 07.03			⊕ 900 009				
112 CDI 2.2	03.99 - 07.03							

VITO Bus/Familial (W639) 09.03 -

119	09.03-	ST		↓ S 311 645 =		ST		○ S 311 647 □*
122	09.03-		ohne Kugellager	⊙ 802 330 ⊕				S 311 648 □≡*
123	06.04-							* □≡
109 CDI 2.2, 70 kW	09.06-							
109 CDI 2.2, 65 kW	09.03-							
111 CDI 2.2	09.03-							
115 CDI 2.2	09.03-							

VITO Kasten (W639) 09.03 -

119 3.2	09.03-	ST		↓ S 311 645 =		ST		○ S 311 646 □*
122 3.2	09.03-		ohne Kugellager	⊙ 802 330 ⊕				S 311 648 □≡*
109 CDI 32.2	09.03-							* □≡
111 CDI 2.2	09.03-							
115 CDI 2.2	09.03-							

VARIO 09.96 -

512 D, Pritsche/Fahrgestell	09.96-	ST	für OE-Nummer 004 323 88 00	○ S 112 370		ST	für OE-Nummer 004 326 06 00	○ S 106 992 *
512 D, Kasten/Kombi	09.96-		für OE-Nummer 004 323 89 00					
613 D, 614 D, Pritsche/Fahrgestell	09.96-	ST	für OE-Nummer 004 323 88 00	○ S 112 370				
613 D, 614 D, Kasten/Kombi	09.96-		für OE-Nummer 004 323 89 00					
613 D, 614 D, Kipper	09.96-							
812 D	09.96-	ST	für OE-Nummer 004 323 88 00	○ S 112 370		ST	Chass. 813315->	○ S 310 775 *
			für OE-Nummer 004 323 89 00				->Chass. 813314	○ S 106 993 *
							für OE-Nummer 004 326 07 00	
813 DA, 814 DA	09.96-	ST	669.599/699/799/899	○ S 131 162 ≡		ST	669.599/699/799/899	○ S 310 775 ≡*
815 DA, 816 DA	09.96-		für OE-Nummer 006 323 44 00					* □≡
			669.599/699/799/899	○ S 112 370 ≡			669.599/699/799/899	○ S 106 992 ≡*
			für OE-Nummer 004 323 88 00				für OE-Nummer 004 326 06 00	* □≡
			für OE-Nummer 004 323 89 00				669.599/699/799/899	○ S 131 034 ≡*
							für OE-Nummer 004 326 67 00	
							669.599/699/799/899	○ S 131 467 ≡*
							für OE-Nummer 005 326 71 00	* □≡

206

L 206 DG		ST	für OE-Nummer 603 320 02 30	○ S 791 002		ST	für OE-Nummer 603 320 00 31	○ S 101 102
			für OE-Nummer 603 320 03 30				für OE-Nummer 603 320 01 31	

207

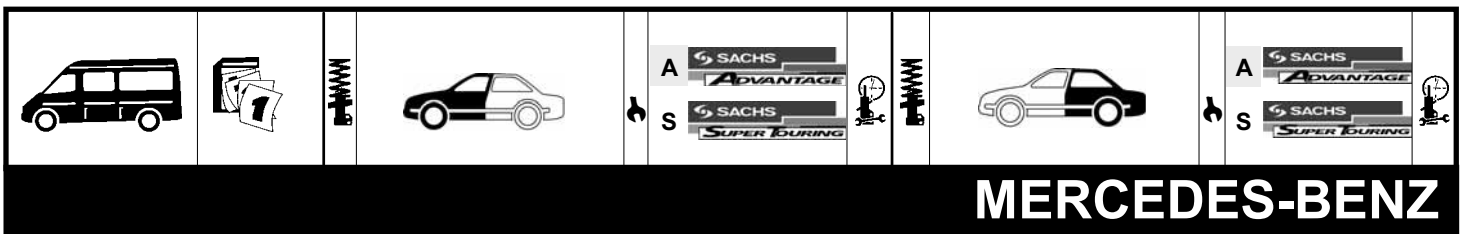
L 207		ST	für OE-Nummer 603 320 02 30	○ S 791 002		ST	für OE-Nummer 603 320 00 31	○ S 101 102
			für OE-Nummer 603 320 03 30				für OE-Nummer 603 320 01 31	
L 207 D		ST	für OE-Nummer 601 320 00 30	○ S 101 496		ST		○ S 310 770 HD●
			für OE-Nummer 601 320 07 30				für OE-Nummer 601 320 04 31	
			für OE-Nummer 601 320 02 30	○ S 101 597 HD●			für OE-Nummer 601 320 12 31	
			für OE-Nummer 601 320 04 30					

208

L 208		ST	für OE-Nummer 601 320 00 30	○ S 101 496		ST		○ S 310 770 HD●
L 208 D			für OE-Nummer 601 320 07 30				für OE-Nummer 601 320 04 31	
			für OE-Nummer 601 320 02 30	○ S 101 597 HD●			für OE-Nummer 601 320 12 31	
			für OE-Nummer 601 320 04 30					

209


L 209 D		ST	für OE-Nummer 601 320 00 30	○ S 101 496		ST		○ S 310 770 HD●
			für OE-Nummer 601 320 07 30				für OE-Nummer 601 320 04 31	
			für OE-Nummer 601 320 02 30	○ S 101 597 HD●			für OE-Nummer 601 320 12 31	
			für OE-Nummer 601 320 04 30					



MERCEDES-BENZ

210												
L 210		ST	für OE-Nummer 601 320 00 30	o	S	101 496		ST		o	S	310 770 HD●
L 210 D			für OE-Nummer 601 320 07 30	o					für OE-Nummer 601 320 04 31	o	S	101 497
			für OE-Nummer 601 320 02 30	o	S	101 597 HD●			für OE-Nummer 601 320 12 31	o		
			für OE-Nummer 601 320 04 30	o						o		
306												
L 306 DG		ST	für OE-Nummer 603 320 02 30	o	S	791 002		ST	für OE-Nummer 603 320 00 31	o	S	101 102
			für OE-Nummer 603 320 03 30	o					für OE-Nummer 603 320 01 31	o		
307												
L 307		ST	für OE-Nummer 603 320 02 30	o	S	791 002		ST	für OE-Nummer 603 320 00 31	o	S	101 102
			für OE-Nummer 603 320 03 30	o					für OE-Nummer 603 320 01 31	o		
L 307 D		ST	für OE-Nummer 601 320 00 30	o	S	101 496		ST		o	S	310 770 HD●
			für OE-Nummer 601 320 07 30	o					für OE-Nummer 602 320 04 31	o	S	101 498
			für OE-Nummer 601 320 02 30	o	S	101 597 HD●			für OE-Nummer 602 320 06 31	o		
			für OE-Nummer 601 320 04 30	o					für OE-Nummer 602 320 12 31	o		
308												
L 308		ST	für OE-Nummer 601 320 00 30	o	S	101 496		ST		o	S	310 770 HD●
L 308 D			für OE-Nummer 601 320 07 30	o					für OE-Nummer 602 320 04 31	o	S	101 498
			für OE-Nummer 601 320 02 30	o	S	101 597 HD●			für OE-Nummer 602 320 06 31	o		
			für OE-Nummer 601 320 04 30	o					für OE-Nummer 602 320 12 31	o		
309												
L 309 D		ST	für OE-Nummer 601 320 00 30	o	S	101 496		ST		o	S	310 770 HD●
			für OE-Nummer 601 320 07 30	o					für OE-Nummer 602 320 04 31	o	S	101 498
			für OE-Nummer 601 320 02 30	o	S	101 597 HD●			für OE-Nummer 602 320 06 31	o		
			für OE-Nummer 601 320 04 30	o					für OE-Nummer 602 320 12 31	o		
310												
L 310		ST	für OE-Nummer 601 320 00 30	o	S	101 496		ST		o	S	310 770 HD●
L 310 D			für OE-Nummer 601 320 07 30	o					für OE-Nummer 602 320 04 31	o	S	101 498
			für OE-Nummer 601 320 02 30	o	S	101 597 HD●			für OE-Nummer 602 320 06 31	o		
			für OE-Nummer 601 320 04 30	o					für OE-Nummer 602 320 12 31	o		
319												
L 319 B		ST	für OE-Nummer 000 326 46 00	o	S	724 004		ST	für OE-Nummer 000 326 46 00	o	S	724 004
L 319 D			für OE-Nummer 001 326 79 00	o					für OE-Nummer 001 326 79 00	o		
405												
L 405 D, Kasten/Kombi	01.72- 12.80	ST	für OE-Nummer 000 326 46 00	o	S	724 004		ST	für OE-Nummer 000 326 46 00	o	S	724 004
L 405 D, Pritsche/Fahrgestell	01.72- 12.80		für OE-Nummer 001 326 79 00	o					für OE-Nummer 001 326 79 00	o		
406												
L 406		ST	Baumuster: 309	o	S	724 004 HD●		ST	Baumuster: 309	o	S	724 004 HD●
			für OE-Nummer 000 326 46 00	o					für OE-Nummer 000 326 46 00	o		
			für OE-Nummer 001 326 79 00	o	S	724 001 ▲			für OE-Nummer 001 326 79 00	o	S	724 001 ▲
			Baumuster: 309	o					Baumuster: 309	o		
			für OE-Nummer 001 326 53 00	o					für OE-Nummer 001 326 53 00	o		
			für OE-Nummer 001 326 89 00	o	S	725 002			für OE-Nummer 001 326 89 00	o	S	725 002
			Baumuster: 310	o					Baumuster: 310	o		
			für OE-Nummer 001 326 57 00	o					für OE-Nummer 001 326 57 00	o		
			für OE-Nummer 314 326 06 00	o	S	723 101 HD●			für OE-Nummer 314 326 06 00	o	S	723 101 HD●
			Baumuster: 310	o					Baumuster: 310	o		
			für OE-Nummer 001 326 77 00	o					für OE-Nummer 001 326 77 00	o		
			für OE-Nummer 003 323 45 00	o	S	106 164			für OE-Nummer 003 323 45 00	o	S	106 164
L 406 DG, Kasten/Kombi	01.68- 12.74	ST	für OE-Nummer 001 326 54 00	o	S	106 164		ST	für OE-Nummer 001 326 54 00	o	S	106 164
L 406 DG, Pritsche/Fahrgestell	01.68- 12.74		für OE-Nummer 003 323 61 00	o					für OE-Nummer 003 323 61 00	o		
LKO 406 DG		ST	für OE-Nummer 003 323 59 00	o	S	106 163		ST	für OE-Nummer 003 323 59 00	o	S	106 163
			für OE-Nummer 003 323 60 00	o					für OE-Nummer 003 323 60 00	o		
407												
407 D, Pritsche/Fahrgestell	07.81- 01.89	ST	Baumuster: 611	o	S	106 322		ST	Baumuster: 611	o	S	106 214
407 D, Kasten/Kombi	07.81- 01.89		für OE-Nummer 611 320 03 30	o					für OE-Nummer 611 320 00 31	o		
			für OE-Nummer 611 320 09 30	o					für OE-Nummer 611 320 07 31	o		
L 407 D, Kasten/Kombi	01.75- 12.88	ST	für OE-Nummer 001 326 54 00	o	S	106 164		ST	für OE-Nummer 001 326 54 00	o	S	106 164
L 407 D, Pritsche/Fahrgestell	01.75- 12.88		für OE-Nummer 003 323 61 00	o					für OE-Nummer 003 323 61 00	o		

Achtung: Unsere Artikel sind nur als Ersatz für die angegebenen OE-Nummern gültig. Die vollständige Auflistung aller Vergleichsnummern finden Sie im Anhang.



MERCEDES-BENZ

407

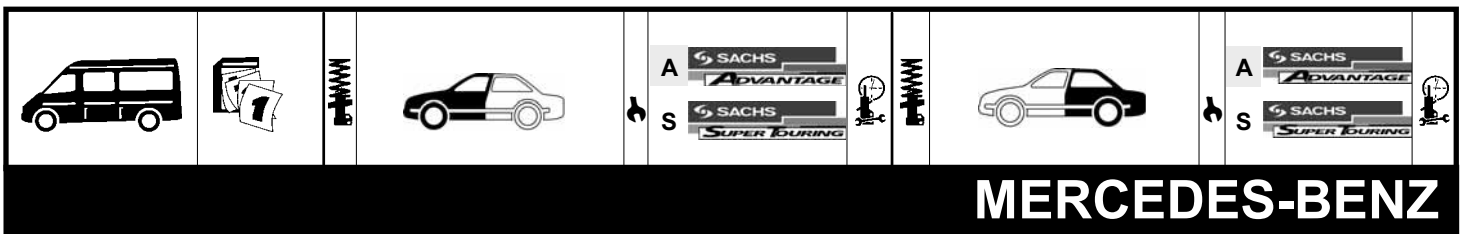
LKO 407 D		ST	für OE-Nummer 003 323 59 00 für OE-Nummer 003 323 60 00	⊙	S	106 163		ST	für OE-Nummer 003 323 59 00 für OE-Nummer 003 323 60 00	⊙	S	106 163	
-----------	--	----	--	---	---	---------	--	----	--	---	---	---------	--

408

408 D, Pritsche/Fahrgestell	11.88- 06.95	ST	für OE-Nummer 001 326 57 00 für OE-Nummer 314 326 06 00	⊙	S	725 002		ST	für OE-Nummer 001 326 57 00 für OE-Nummer 314 326 06 00	⊙	S	725 002	
408 D, Kasten/Kombi	11.88- 06.95		für OE-Nummer 001 326 77 00 für OE-Nummer 003 323 45 00	⊙	S	723 101	HD●		für OE-Nummer 001 326 77 00 für OE-Nummer 003 323 45 00	⊙	S	723 101	HD●
L 408		ST	für OE-Nummer 000 326 46 00 für OE-Nummer 001 326 79 00	⊙	S	724 004	HD●	ST	für OE-Nummer 000 326 46 00 für OE-Nummer 001 326 79 00	⊙	S	724 004	HD●
			für OE-Nummer 001 326 53 00 für OE-Nummer 001 326 89 00	⊙	S	724 001	▲		für OE-Nummer 001 326 53 00 für OE-Nummer 001 326 89 00	⊙	S	724 001	▲
L 408 DG, Kasten/Kombi	01.70- 12.74	ST	für OE-Nummer 003 323 59 00 für OE-Nummer 003 323 60 00	⊙	S	106 163		ST	für OE-Nummer 003 323 59 00 für OE-Nummer 003 323 60 00	⊙	S	106 163	
L 408 DG, Pritsche/Fahrgestell	01.70- 12.74												
L 408 G, 1990 ccm	01.68- 12.72												
L 408 G, 2197 ccm, Kasten/Kombi	08.72- 12.74												
L 408 G, 2197 ccm, Pritsche/Fahrgestell	08.72- 12.74												
LK 408 G, LK 409	01.68- 12.74												
LK 408 G, LK 409, LK 410, 66 kW	01.75- 08.82												
LK 408 G, LK 409, LK 410, 70 kW	08.82- 09.83												
LKO 408 G													
LF 408 G	08.72- 12.74	ST	Baumuster: 309.054 Baumuster: 309.055 für OE-Nummer 003 323 59 00 für OE-Nummer 003 323 60 00	⊙	S	106 163		ST	Baumuster: 309.054 Baumuster: 309.055 für OE-Nummer 003 323 59 00 für OE-Nummer 003 323 60 00	⊙	S	106 163	
			Chass. 005094 - Chass. 526086	⊙	S	106 163			Chass. 526087->	⊙	S	106 163	
			Baumuster: 309.050 für OE-Nummer 003 323 59 00 für OE-Nummer 003 323 60 00	⊙					Baumuster: 309.050 für OE-Nummer 003 323 59 00 für OE-Nummer 003 323 60 00	⊙			
			Chass. 148037 - Chass. 275292	⊙	S	106 163			Chass. 005094 - Chass. 148036	⊙	S	106 163	
			Baumuster: 309.056 Baumuster: 309.059 für OE-Nummer 003 323 59 00 für OE-Nummer 003 323 60 00	⊙					Baumuster: 309.050 für OE-Nummer 003 323 59 00 für OE-Nummer 003 323 60 00	⊙			
			Chass. 275293 - Chass. 526086	⊙	S	106 164			Chass. 148037 - Chass. 526086	⊙	S	106 164	
			Baumuster: 309.056 Baumuster: 309.059 für OE-Nummer 001 326 54 00 für OE-Nummer 003 323 61 00	⊙					Baumuster: 309.050 für OE-Nummer 001 326 54 00 für OE-Nummer 003 323 61 00	⊙			
									Chass. 148037 - Chass. 185439	⊙	S	106 164	
									Baumuster: 309.056 Baumuster: 309.059 für OE-Nummer 001 326 54 00 für OE-Nummer 003 323 61 00	⊙			
									Chass. 185440 - Chass. 275292	⊙	S	106 163	
									Baumuster: 309.056 Baumuster: 309.059 für OE-Nummer 003 323 59 00 für OE-Nummer 003 323 60 00	⊙			
									Chass. 275293 - Chass. 526086	⊙	S	106 164	
									Baumuster: 309.056 Baumuster: 309.059 für OE-Nummer 001 326 54 00 für OE-Nummer 003 323 61 00	⊙			

409

409 D, Pritsche/Fahrgestell	04.82- 01.89	ST	Baumuster: 611 für OE-Nummer 611 320 03 30 für OE-Nummer 611 320 09 30	⊙	S	106 322		ST	Baumuster: 611 für OE-Nummer 611 320 00 31 für OE-Nummer 611 320 07 31	⊙	S	106 214	
409 D, Kasten/Kombi	04.82- 01.89												
L 409		ST	für OE-Nummer 000 326 46 00 für OE-Nummer 001 326 79 00	⊙	S	724 004	HD●	ST	für OE-Nummer 000 326 46 00 für OE-Nummer 001 326 79 00	⊙	S	724 004	HD●
			für OE-Nummer 001 326 53 00 für OE-Nummer 001 326 89 00	⊙	S	724 001	▲		für OE-Nummer 001 326 53 00 für OE-Nummer 001 326 89 00	⊙	S	724 001	▲
L 409, 66 kW, Pritsche/Fahrgestell	01.75- 08.82	ST	für OE-Nummer 003 323 59 00 für OE-Nummer 003 323 60 00	⊙	S	106 163		ST	für OE-Nummer 003 323 59 00 für OE-Nummer 003 323 60 00	⊙	S	106 163	



MERCEDES-BENZ


409

LF 409 G	01.75- 08.82	ST	Chass. 005094-> Baumuster: 309.050 für OE-Nummer 003 323 59 00 für OE-Nummer 003 323 60 00	⊙	S	106 163	ST	Chass. 526087-> Baumuster: 309.050 für OE-Nummer 003 323 59 00 für OE-Nummer 003 323 60 00	⊙	S	106 163
			Chass. 148037 - Chass. 275292 Baumuster: 309.056 Baumuster: 309.059 für OE-Nummer 003 323 59 00 für OE-Nummer 003 323 60 00	⊙	S	106 163		Chass. 005094 - Chass. 148036 Baumuster: 309.050 für OE-Nummer 003 323 59 00 für OE-Nummer 003 323 60 00	⊙	S	106 163
			Chass. 275293 - Chass. 526086 Baumuster: 309.056 Baumuster: 309.059 für OE-Nummer 001 326 54 00 für OE-Nummer 003 323 61 00	⊙	S	106 164		Chass. 148037 - Chass. 526086 Baumuster: 309.050 für OE-Nummer 001 326 54 00 für OE-Nummer 003 323 61 00	⊙	S	106 164
								Chass. 148037 - Chass. 185439 Baumuster: 309.056 Baumuster: 309.059 für OE-Nummer 001 326 54 00 für OE-Nummer 003 323 61 00	⊙	S	106 164
								Chass. 185440 - Chass. 275292 Baumuster: 309.056 Baumuster: 309.059 für OE-Nummer 003 323 59 00 für OE-Nummer 003 323 60 00	⊙	S	106 163
								Chass. 275293 - Chass. 526086 Baumuster: 309.056 Baumuster: 309.059 für OE-Nummer 001 326 54 00 für OE-Nummer 003 323 61 00	⊙	S	106 164

410

410, Pritsche/Fahrgestell	08.82- 06.95	ST	für OE-Nummer 611 320 03 30	⊙	S	106 322	ST	für OE-Nummer 611 320 00 31	⊙	S	106 214
			für OE-Nummer 611 320 09 30					für OE-Nummer 611 320 07 31			
410, Kasten/Kombi	08.82- 06.95										
410 D, Pritsche/Fahrgestell	11.88- 06.95										
410 D, Kasten/Kombi	11.88- 06.95										
L 410, Kasten/Kombi	08.82- 12.88	ST	für OE-Nummer 003 323 59 00	⊙	S	106 163	ST	für OE-Nummer 003 323 59 00	⊙	S	106 163
L 410, Pritsche/Fahrgestell	08.82- 12.88		für OE-Nummer 003 323 60 00					für OE-Nummer 003 323 60 00			

Achtung: Unsere Artikel sind nur als Ersatz für die angegebenen OE-Nummern gültig. Die vollständige Auflistung aller Vergleichsnummern finden Sie im Anhang.



MERCEDES-BENZ

410

LF 410		ST	Chass. 005094-> Baumuster: 309.050 für OE-Nummer 003 323 59 00 für OE-Nummer 003 323 60 00	⊙	S	106 163	ST	Chass. 526087-> Baumuster: 309.050 für OE-Nummer 003 323 59 00 für OE-Nummer 003 323 60 00	⊙	S	106 163
			Chass. 148037 - Chass. 275292 Baumuster: 309.056 Baumuster: 309.059 für OE-Nummer 003 323 59 00 für OE-Nummer 003 323 60 00	⊙	S	106 163		Chass. 005094 - Chass. 148036 Baumuster: 309.050 für OE-Nummer 003 323 59 00 für OE-Nummer 003 323 60 00	⊙	S	106 163
			Chass. 275293 - Chass. 526086 Baumuster: 309.056 Baumuster: 309.059 für OE-Nummer 001 326 54 00 für OE-Nummer 003 323 61 00	⊙	S	106 164		Chass. 148037 - Chass. 526086 Baumuster: 309.050 für OE-Nummer 001 326 54 00 für OE-Nummer 003 323 61 00	⊙	S	106 164
								Chass. 148037 - Chass. 185439 Baumuster: 309.056 Baumuster: 309.059 für OE-Nummer 001 326 54 00 für OE-Nummer 003 323 61 00	⊙	S	106 164
								Chass. 185440 - Chass. 275292 Baumuster: 309.056 Baumuster: 309.059 für OE-Nummer 003 323 59 00 für OE-Nummer 003 323 60 00	⊙	S	106 163
								Chass. 275293 - Chass. 526086 Baumuster: 309.056 Baumuster: 309.059 für OE-Nummer 001 326 54 00 für OE-Nummer 003 323 61 00	⊙	S	106 164

507

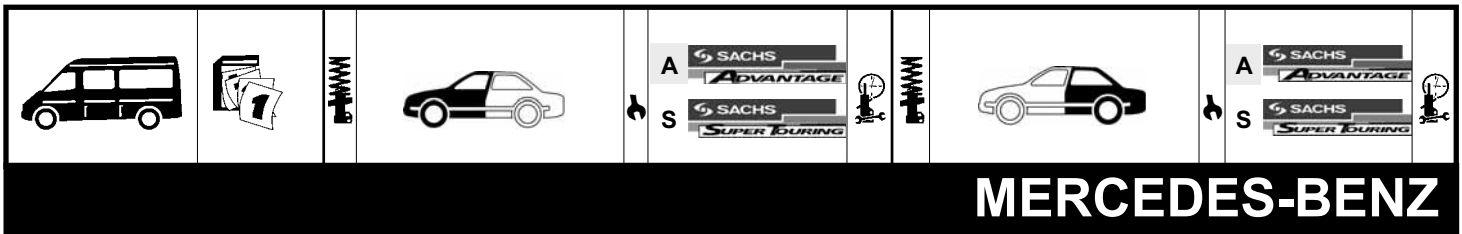
507 D, Kasten/Kombi 507 D, Pritsche/Fahrgestell 507 DK	04.86- 04.89 04.86- 04.89 04.86- 04.89	ST	für OE-Nummer 004 323 87 00	⊙	S	112 369	ST	für OE-Nummer 004 326 06 00	⊙	S	106 992 *
			für OE-Nummer 005 323 08 00	⊙	S	112 370					
			für OE-Nummer 004 323 88 00 für OE-Nummer 004 323 89 00	⊙	S	112 370					

508

508 D, Kasten/Kombi	03.89- 12.94	ST	für OE-Nummer 004 323 87 00 für OE-Nummer 005 323 08 00	⊙	S	112 369	ST	für OE-Nummer 004 326 06 00	⊙	S	106 992 *
			für OE-Nummer 004 323 88 00 für OE-Nummer 004 323 89 00	⊙	S	112 370					
508 D, Kipper	03.89- 12.94	ST	Baumuster: 667.301 Baumuster: 667.302 für OE-Nummer 004 323 87 00 für OE-Nummer 005 323 08 00	⊙	S	112 369	ST	Baumuster: 667.301 Baumuster: 667.302 für OE-Nummer 004 326 06 00	⊙	S	106 992 *
			Baumuster: 667.301 Baumuster: 667.302 für OE-Nummer 004 323 88 00 für OE-Nummer 004 323 89 00	⊙	S	112 370					
L 508 DG, Kasten/Kombi	01.70- 12.88	ST	für OE-Nummer 003 323 59 00 für OE-Nummer 003 323 60 00	⊙	S	106 163	ST	für OE-Nummer 003 323 59 00 für OE-Nummer 003 323 60 00	⊙	S	106 163
			Baumuster: 310 für OE-Nummer 001 326 57 00 für OE-Nummer 314 326 06 00	⊙	S	725 002		Baumuster: 310 für OE-Nummer 001 326 57 00 für OE-Nummer 314 326 06 00	⊙	S	725 002
			Baumuster: 310 für OE-Nummer 001 326 77 00 für OE-Nummer 003 323 45 00	⊙	S	723 101 HD●		Baumuster: 310 für OE-Nummer 001 326 77 00 für OE-Nummer 003 323 45 00	⊙	S	723 101 HD●
L 508 DG, Pritsche/Fahrgestell LF 508 D LK 508 DG LKO 508 DG	01.70- 12.88 06.72- 02.77	ST	für OE-Nummer 003 323 59 00 für OE-Nummer 003 323 60 00	⊙	S	106 163	ST	für OE-Nummer 003 323 59 00 für OE-Nummer 003 323 60 00	⊙	S	106 163

510

510, Kasten/Kombi 510, Pritsche/Fahrgestell	04.86- 12.94 04.86- 12.94	ST	für OE-Nummer 004 323 87 00	⊙	S	112 369	ST	für OE-Nummer 004 326 06 00	⊙	S	106 992 *
			für OE-Nummer 005 323 08 00	⊙	S	112 370					
			für OE-Nummer 004 323 88 00 für OE-Nummer 004 323 89 00	⊙	S	112 370					



MERCEDES-BENZ

608

L 608 D, Kasten/Kombi	01.70- 12.88	ST	Baumuster: 310.000-305 Baumuster: 310.311-316	⊙ ⊙	S	106 163		ST	Baumuster: 310.000-305 Baumuster: 310.311-316	⊙ ⊙	S	106 163	
L 608 D, Pritsche/Fahrgestell	01.70- 12.88		Baumuster: 310.324-327 Baumuster: 310.329, Baumuster: 310.400-405 Baumuster: 310.424-427 Baumuster: 310.429 für OE-Nummer 003 323 59 00 für OE-Nummer 003 323 60 00						Baumuster: 310.324-327 Baumuster: 310.329, Baumuster: 310.400-405 Baumuster: 310.424-427 Baumuster: 310.429 für OE-Nummer 003 323 59 00 für OE-Nummer 003 323 60 00				
LF 608 D LK 608 D		ST	für OE-Nummer 003 323 59 00 für OE-Nummer 003 323 60 00	⊙ ⊙	S	106 163		ST	für OE-Nummer 003 323 59 00 für OE-Nummer 003 323 60 00	⊙ ⊙	S	106 163	
LP 608,LPL 608	09.63- 12.84	ST	Baumuster: 314.820 für OE-Nummer 314 323 03 00 für OE-Nummer 314 323 07 00	⊙ ⊙	S	780 001		ST	Baumuster: 314.820 für OE-Nummer 318 326 00 00 für OE-Nummer 318 326 05 00	⊙ ⊙	S	367 206	
			Baumuster: 314.251-253 für OE-Nummer 314 323 08 00 für OE-Nummer 314 323 09 00	⊙ ⊙	S	101 455			Baumuster: 314.251-253 für OE-Nummer 318 326 00 00 für OE-Nummer 318 326 05 00	⊙ ⊙	S	367 206	
			->Chass. 4282707 Baumuster: 314.051-053 Baumuster: 314.055-060 für OE-Nummer 314 323 03 00 für OE-Nummer 314 323 07 00	⊙ ⊙	S	780 001			Baumuster: 314.051-053 Baumuster: 314.055-060 für OE-Nummer 001 326 57 00 für OE-Nummer 314 326 06 00	⊙ ⊙	S	725 002	
			Chass. 4282708-> Baumuster: 314.051-053 Baumuster: 314.055-060 für OE-Nummer 314 323 08 00 für OE-Nummer 314 323 09 00	⊙ ⊙	S	101 455							
LPK 608 LPKF 608	10.69- 10.77 09.63- 12.84	ST	->Chass. 4282707 für OE-Nummer 314 323 03 00 für OE-Nummer 314 323 07 00	⊙ ⊙	S	780 001		ST	für OE-Nummer 001 326 57 00 für OE-Nummer 314 326 06 00	⊙ ⊙	S	725 002	
			Chass. 4282708-> für OE-Nummer 314 323 08 00 für OE-Nummer 314 323 09 00	⊙ ⊙	S	101 455							
LPKO 608	02.66- 07.77	ST	->Chass. 4282707 Baumuster: 314.077 für OE-Nummer 314 323 03 00 für OE-Nummer 314 323 07 00	⊙ ⊙	S	780 001		ST	Baumuster: 314.077 für OE-Nummer 001 326 57 00 für OE-Nummer 314 326 06 00	⊙ ⊙	S	725 002	
			Chass. 4282708-> Baumuster: 314.077 für OE-Nummer 314 323 08 00 für OE-Nummer 314 323 09 00	⊙ ⊙	S	101 455							
LPS 608,LPLS 608	09.63- 12.84	ST	Baumuster: 314.263 für OE-Nummer 314 323 08 00 für OE-Nummer 314 323 09 00	⊙ ⊙	S	101 455		ST	314.062/063 für OE-Nummer 001 326 57 00 für OE-Nummer 314 326 06 00	⊙ ⊙	S	725 002	
			->Chass. 4282707 314.062/063 für OE-Nummer 314 323 03 00 für OE-Nummer 314 323 07 00	⊙ ⊙	S	780 001			Baumuster: 314.263 für OE-Nummer 318 326 00 00 für OE-Nummer 318 326 05 00	⊙ ⊙	S	367 206	
			Chass. 4282708-> 314.062/063 für OE-Nummer 314 323 08 00 für OE-Nummer 314 323 09 00	⊙ ⊙	S	101 455							
LT 608 D		ST	für OE-Nummer 003 323 59 00 für OE-Nummer 003 323 60 00	⊙ ⊙	S	106 163							


609

609 D, 63-66 kW, Kasten/Kombi	04.86- 12.94	ST	für OE-Nummer 004 323 88 00 für OE-Nummer 004 323 89 00	⊙ ⊙	S	112 370		ST	03.1987->	⊙ ⊙	S	310 775 *	
									->02.1987 für OE-Nummer 004 326 07 00 für OE-Nummer 004 326 67 00 Komfortausführung	⊙ ⊙ ⊙	S	106 993 *	
											S	131 034 *	
609 D, 63-66 kW, Pritsche/Fahrgestell	04.86- 12.94	ST	für OE-Nummer 004 323 88 00 für OE-Nummer 004 323 89 00	⊙ ⊙	S	112 370		ST	03.1987->	⊙ ⊙	S	310 775 *	
609 DK	04.86- 12.94								->02.1987 für OE-Nummer 004 326 07 00	⊙ ⊙	S	106 993 *	
609 D, 77 kW, Kasten/Kombi	06.94- 12.94							ST	für OE-Nummer 004 326 67 00 Komfortausführung	⊙ ⊙	S	131 034 *	
609 D, 77 kW, Pritsche/Fahrgestell	06.94- 12.94	ST	für OE-Nummer 004 323 88 00 für OE-Nummer 004 323 89 00	⊙ ⊙	S	112 370		ST		⊙ ⊙	S	310 775 *	

613

L 613 D, Kasten/Kombi	04.77- 12.88	ST	für OE-Nummer 001 326 57 00 für OE-Nummer 314 326 06 00	⊙ ⊙	S	725 002		ST	für OE-Nummer 001 326 57 00 für OE-Nummer 314 326 06 00	⊙ ⊙	S	725 002	
			für OE-Nummer 001 326 77 00 für OE-Nummer 003 323 45 00	⊙ ⊙	S	723 101 HD●			für OE-Nummer 001 326 77 00 für OE-Nummer 003 323 45 00	⊙ ⊙	S	723 101 HD●	

Achtung: Unsere Artikel sind nur als Ersatz für die angegebenen OE-Nummern gültig. Die vollständige Auflistung aller Vergleichsnummern finden Sie im Anhang.



MERCEDES-BENZ

613

L 613 D, Pritsche/Fahrgestell	04.77- 12.88	ST	für OE-Nummer 003 323 59 00 für OE-Nummer 003 323 60 00	⊙ ⊙	S	106 163		ST	für OE-Nummer 003 323 59 00 für OE-Nummer 003 323 60 00	⊙ ⊙	S	106 163	
-------------------------------	--------------	----	--	--------	---	---------	--	----	--	--------	---	---------	--

709

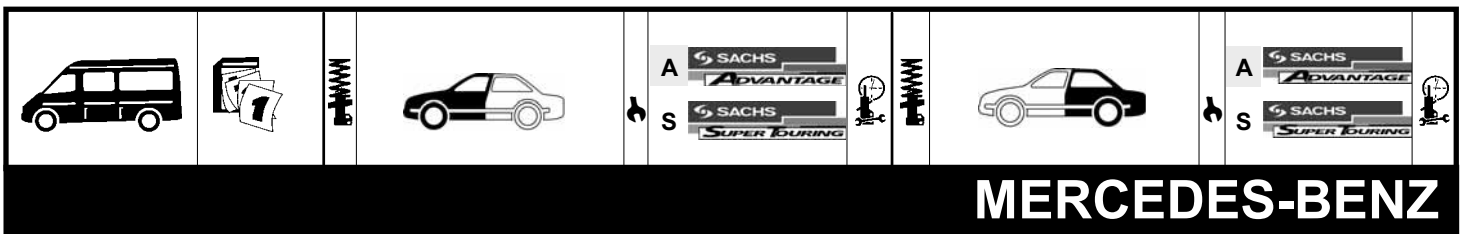
709	03.84- 12.98	ST		⊙ ⊙	S	311 234 310 771 HD		ST	->Chass. K181929 Chass. K181930-> ->Chass. 181929 für OE-Nummer 005 326 29 00 für OE-Nummer 673 326 13 00	⊙ ⊙ ⊙ ⊙	S	310 781 HD 310 781 106 832	
709 D, Kasten/Kombi 709 D, Pritsche/Fahrgestell	04.86- 12.94 04.86- 12.94	ST	für OE-Nummer 004 323 88 00 für OE-Nummer 004 323 89 00	⊙ ⊙	S	112 370		ST	03.1987-> ->02.1987 für OE-Nummer 004 326 07 00 Baumuster: 669.063 für OE-Nummer 004 326 67 00 Komfortausführung	⊙ ⊙ ⊙ ⊙	S	310 775 * 106 993 * 131 034 *	
709 DK	04.86- 12.94	ST	für OE-Nummer 004 323 88 00 für OE-Nummer 004 323 89 00	⊙ ⊙	S	112 370		ST	03.1987-> ->02.1987 für OE-Nummer 004 326 07 00	⊙ ⊙ ⊙	S	310 775 * 106 993 *	
709 K	03.84- 10.90	ST	->Chass. 181929 Chass. 181930-> für OE-Nummer 004 323 33 00 für OE-Nummer 004 323 71 00	⊙ ⊙ ⊙ ⊙	S	311 234 310 771 HD 112 871		ST	->Chass. K181929 Chass. K181930-> ->Chass. 181929 für OE-Nummer 005 326 46 00 für OE-Nummer 675 326 07 00	⊙ ⊙ ⊙ ⊙	S	310 781 HD 310 780 106 776	
LP 709, LPL 709	09.63- 12.84	ST	Baumuster: 314.251-253 für OE-Nummer 314 323 08 00 für OE-Nummer 314 323 09 00 ->Chass. 4282707 Baumuster: 314.051-053 Baumuster: 314.055-060 für OE-Nummer 314 323 03 00 für OE-Nummer 314 323 07 00 Chass. 4282708-> Baumuster: 314.051-053 Baumuster: 314.055-060 für OE-Nummer 314 323 08 00 für OE-Nummer 314 323 09 00	⊙ ⊙ ⊙ ⊙ ⊙ ⊙ ⊙ ⊙	S	101 455 780 001 101 455		ST	Baumuster: 314.251-253 für OE-Nummer 318 326 00 00 für OE-Nummer 318 326 05 00 Baumuster: 314.051-053 Baumuster: 314.055-060 für OE-Nummer 001 326 57 00 für OE-Nummer 314 326 06 00	⊙ ⊙ ⊙ ⊙	S	367 206 725 002	
LPK 709	11.77- 12.84	ST	->Chass. 4282707 Baumuster: 314.072 für OE-Nummer 314 323 03 00 für OE-Nummer 314 323 07 00 Chass. 4282708-> Baumuster: 314.072 für OE-Nummer 314 323 08 00 für OE-Nummer 314 323 09 00	⊙ ⊙ ⊙ ⊙	S	780 001 101 455		ST	Baumuster: 314.072 für OE-Nummer 001 326 57 00 für OE-Nummer 314 326 06 00	⊙ ⊙	S	725 002	
LPKF 709 LPKO 709	11.77- 12.84	ST	->Chass. 4282707 für OE-Nummer 314 323 03 00 für OE-Nummer 314 323 07 00 Chass. 4282708-> für OE-Nummer 314 323 08 00 für OE-Nummer 314 323 09 00	⊙ ⊙ ⊙ ⊙	S	780 001 101 455		ST	für OE-Nummer 001 326 57 00 für OE-Nummer 314 326 06 00	⊙ ⊙	S	725 002	
LPS 709, LPLS 709	09.63- 12.84	ST	Baumuster: 314.263 für OE-Nummer 314 323 08 00 für OE-Nummer 314 323 09 00 ->Chass. 4282707 Baumuster: 314.063 für OE-Nummer 314 323 03 00 für OE-Nummer 314 323 07 00 Chass. 4282708-> Baumuster: 314.063 für OE-Nummer 314 323 08 00 für OE-Nummer 314 323 09 00	⊙ ⊙ ⊙ ⊙ ⊙ ⊙ ⊙	S	101 455 780 001 101 455		ST	Baumuster: 314.063 für OE-Nummer 001 326 57 00 für OE-Nummer 314 326 06 00 Baumuster: 314.263 für OE-Nummer 318 326 00 00 für OE-Nummer 318 326 05 00	⊙ ⊙ ⊙ ⊙	S	725 002 367 206	

710

710 L, LK, LP, LPS 710 LS, LF, LPF, LPN	03.62- 03.62-	ST	für OE-Nummer 000 323 74 00 für OE-Nummer 000 323 98 00	⊙ ⊙	S	398 001 ▲	
--	------------------	----	--	--------	---	-----------	--

711

711, 77 kW 711, 90 kW	03.94- 12.98 03.96- 12.98	ST		⊙ ⊙	S	311 234 310 771 HD		ST		⊙ ⊙	S	310 781	
--------------------------	------------------------------	----	--	--------	---	-----------------------	--	----	--	--------	---	---------	--



MERCEDES-BENZ

711

711 D, Kasten/Kombi	04.86- 12.94	ST	Baumuster: 669.361 Baumuster: 669.362 Baumuster: 669.363 für OE-Nummer 004 323 88 00 für OE-Nummer 004 323 89 00	°	S	112 370		ST	669.361/362 für OE-Nummer 004 326 67 00 Komfortausführung	°	S	131 034 *			
			03.1987-> Baumuster: 669.361 Baumuster: 669.362 Baumuster: 669.363	°					S	310 775 *					
711 D, Pritsche/Fahrgestell	04.86- 12.94	ST	Baumuster: 669.302 Baumuster: 669.303 für OE-Nummer 004 323 88 00 für OE-Nummer 004 323 89 00	°	S	112 370		ST	669.361/362 für Krankenwagen für OE-Nummer 004 326 67 00 Komfortausführung	°	S	131 034 *			
									->02.1987 Baumuster: 669.361 Baumuster: 669.362 Baumuster: 669.363 für OE-Nummer 004 326 07 00	°				S	106 993 *
									03.1987-> Baumuster: 669.302 Baumuster: 669.303	°				S	310 775 *
711 D, Pritsche/Fahrgestell	04.86- 12.94	ST	Baumuster: 669.302 Baumuster: 669.303 für OE-Nummer 004 323 88 00 für OE-Nummer 004 323 89 00	°	S	112 370		ST	669.302/303 für OE-Nummer 004 326 67 00 Komfortausführung	°	S	131 034 *			
									->02.1987 Baumuster: 669.302 Baumuster: 669.303 für OE-Nummer 004 326 07 00	°				S	106 993 *
									03.1987-> Baumuster: 669.302 Baumuster: 669.303	°				S	310 775 *


808

LP 808, LPL 808	09.63- 12.84	ST	für OE-Nummer 314 323 03 00 für OE-Nummer 314 323 07 00	°	S	780 001		ST	für OE-Nummer 318 326 00 00 für OE-Nummer 318 326 05 00	°	S	367 206	
			Chass. 4282708-> Baumuster: 316.051-053 für OE-Nummer 314 323 08 00 für OE-Nummer 314 323 09 00	°					S	101 455			
LPK 808 LPKF 808, LPKF 809	10.69- 10.77	ST	->Chass. 4282707 für OE-Nummer 314 323 03 00 für OE-Nummer 314 323 07 00	°	S	780 001		ST	für OE-Nummer 001 326 57 00 für OE-Nummer 314 326 06 00	°	S	725 002	
	10.69- 10.77		Chass. 4282708-> für OE-Nummer 314 323 08 00 für OE-Nummer 314 323 09 00	°					S	101 455			
LPL 808		ST	für OE-Nummer 314 323 03 00 für OE-Nummer 314 323 07 00	°	S	780 001		ST	für OE-Nummer 318 326 00 00 für OE-Nummer 318 326 05 00	°	S	367 206	
			Baumuster: 316.251-253 für OE-Nummer 314 323 08 00 für OE-Nummer 314 323 09 00	°					S	101 455			

809

809 809 K	03.84- 12.98	ST		°	S	311 234		ST	->Chass. K181929	°	S	310 781 HD●	
	03.84- 12.98			°					S	310 771 HD			
809 D, Kasten/Kombi 809 D, Pritsche/Fahrgestell 809 DK	04.86- 12.94	ST	für OE-Nummer 004 323 88 00 für OE-Nummer 004 323 89 00	°	S	112 370		ST	03.1987-> für OE-Nummer 004 326 07 00	°	S	310 775 *	
	04.86- 12.94			°					S	106 993 *			
809 DT	04.86- 12.94							ST		°	S	310 775 *	
LP 809, LPL 808, LPL 809	09.63- 12.84	ST	->Chass. 4282707 für OE-Nummer 314 323 03 00 für OE-Nummer 314 323 07 00	°	S	780 001		ST	für OE-Nummer 001 326 57 00 für OE-Nummer 314 326 06 00	°	S	725 002	
			Chass. 4282708-> für OE-Nummer 314 323 08 00 für OE-Nummer 314 323 09 00	°					S	101 455			
			Baumuster: 316.251-253 für OE-Nummer 314 323 08 00 für OE-Nummer 314 323 09 00	°					S	101 455			
LPK 809	11.77- 12.84	ST	->Chass. 4282707 für OE-Nummer 314 323 03 00 für OE-Nummer 314 323 07 00	°	S	780 001		ST	für OE-Nummer 001 326 57 00 für OE-Nummer 314 326 06 00	°	S	725 002	
			Chass. 4282708-> für OE-Nummer 314 323 08 00 für OE-Nummer 314 323 09 00	°					S	101 455			

Achtung: Unsere Artikel sind nur als Ersatz für die angegebenen OE-Nummern gültig. Die vollständige Auflistung aller Vergleichsnummern finden Sie im Anhang.



MERCEDES-BENZ

810

810 LPS	01.67-				ST	für OE-Nummer 001 326 46 00 für OE-Nummer 345 326 75 00	o	S	106 950 ▲	
---------	--------	--	--	--	----	--	---	---	-----------	--

811

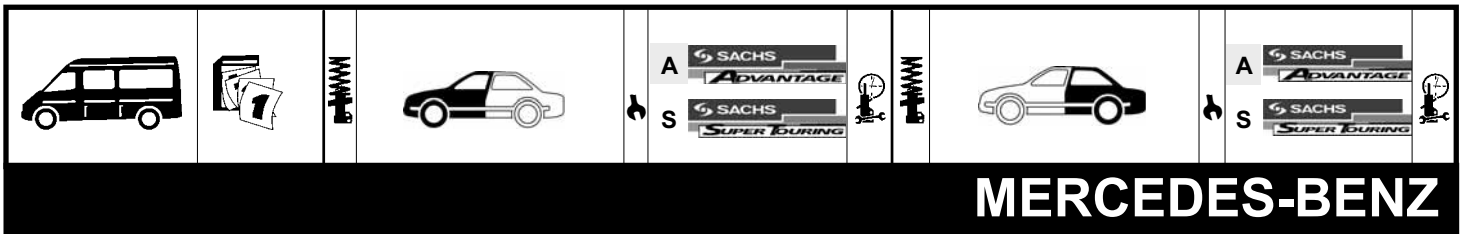
811, 77 kW	03.94- 12.98	ST		o	S	311 234		ST		o	S	310 781
811, 90 kW	03.96- 12.98			o	S	310 771	HD					
811 K, 77 kW	03.94- 12.98											
811 K, 90 kW	03.96- 12.98											
811 D, Kasten/Kombi	04.86- 12.94	ST	für OE-Nummer 004 323 88 00 für OE-Nummer 004 323 89 00	o	S	112 370		ST	03.1987->	o	S	310 775 *
811 D, Pritsche/Fahrgestell	04.86- 12.94								->02.1987 für OE-Nummer 004 326 07 00	o	S	106 993 *
811 DK	04.86- 12.94	ST	Chass. 813315-> für OE-Nummer 004 323 88 00 für OE-Nummer 004 323 89 00	o	S	112 370		ST	Chass. 813315->	o	S	310 775 *
LP 811	10.69- 02.73	ST	->Chass. 4282707	o	S	780 001		ST	für OE-Nummer 318 326 00 00 für OE-Nummer 318 326 05 00	o	S	367 206
LPK 811			für OE-Nummer 314 323 03 00									
LPO 811	10.69- 02.73		für OE-Nummer 314 323 07 00									
LPS 811	10.69- 02.73		Chass. 4282708-> für OE-Nummer 314 323 08 00 für OE-Nummer 314 323 09 00	o	S	101 455						

813

LP 813,LPL 813	09.63- 12.84	ST	Baumuster: 318.251-254 für OE-Nummer 318 323 03 00 für OE-Nummer 318 323 04 00	o	S	101 980		ST	Baumuster: 318.251-254 für OE-Nummer 318 326 00 00 für OE-Nummer 318 326 05 00	o	S	367 206
			Chass. 4282708-> Baumuster: 318.051-054 für OE-Nummer 314 323 08 00 für OE-Nummer 314 323 09 00	o	S	101 455			Chass. 832830-> Baumuster: 318.051-054 für OE-Nummer 318 326 00 00 für OE-Nummer 318 326 05 00	o	S	367 206
			Chass. 832830 - Chass. 4282707 Baumuster: 318.051-054 für OE-Nummer 314 323 03 00 für OE-Nummer 314 323 07 00	o	S	780 001						
LPK 813	03.73- 12.84	ST	Chass. 4282708->	o	S	101 455		ST	Chass. 832830->	o	S	367 206
LPO 813	10.69-		für OE-Nummer 314 323 08 00 für OE-Nummer 314 323 09 00						für OE-Nummer 318 326 00 00 für OE-Nummer 318 326 05 00			
			Chass. 832830 - Chass. 4282707 für OE-Nummer 314 323 03 00 für OE-Nummer 314 323 07 00	o	S	780 001						
LPS 813,LPLS 813	09.63- 12.84	ST	Baumuster: 318.270 für OE-Nummer 318 323 03 00 für OE-Nummer 318 323 04 00	o	S	101 980		ST	Baumuster: 318.270 für OE-Nummer 318 326 00 00 für OE-Nummer 318 326 05 00	o	S	367 206
			->Chass. 4282707 für OE-Nummer 314 323 03 00 für OE-Nummer 314 323 07 00	o	S	780 001						
			Chass. 4282708-> für OE-Nummer 314 323 08 00 für OE-Nummer 314 323 09 00	o	S	101 455						

814


814 D, Kasten/Kombi	11.87- 12.94	ST	für OE-Nummer 003 323 67 00 für OE-Nummer 004 323 68 00	o	S	106 865		ST	Chass. 813315->	o	S	310 775 *
			für OE-Nummer 004 323 88 00 für OE-Nummer 004 323 89 00	o	S	112 370			->Chass. 813314 für OE-Nummer 004 326 07 00	o	S	106 993 *
			->Chass. 813314 für OE-Nummer 005 323 59 00 für OE-Nummer 005 323 63 00	o	S	125 045			für OE-Nummer 004 326 67 00 Komfortausführung	o	S	131 034 *
814 D, Pritsche/Fahrgestell	11.87- 12.94	ST	für OE-Nummer 004 323 88 00 für OE-Nummer 004 323 89 00	o	S	112 370		ST	Chass. 813315->	o	S	310 775 *
			->Chass. 813314 für OE-Nummer 003 323 67 00 für OE-Nummer 004 323 68 00	o	S	106 865			->Chass. 813314 für OE-Nummer 004 326 07 00 für OE-Nummer 004 326 67 00 Komfortausführung	o	S	106 993 *
			Chass. 813315-> für OE-Nummer 005 323 59 00 für OE-Nummer 005 323 63 00	o	S	125 045			für OE-Nummer 003 326 14 00 für OE-Nummer 617 326 00 00	o	S	106 757
814 DA, Kasten/Kombi	11.87- 12.94	ST	->Chass. P108935 für OE-Nummer 004 323 88 00 für OE-Nummer 004 323 89 00	o	S	112 370						



814

814 DA, Pritsche/Fahrgestell	11.87- 12.94	ST	->Chass. P108935 für OE-Nummer 004 323 33 00 für OE-Nummer 004 323 71 00	⊙	S	112 871	ST	Chass. P108936-> für OE-Nummer 001 326 96 00 für OE-Nummer 385 326 02 00	⊙	S	106 951
			->Chass. P108935 für OE-Nummer 004 323 88 00 für OE-Nummer 004 323 89 00	⊙	S	112 370					
			->Chass. P108935 für OE-Nummer 005 323 59 00 für OE-Nummer 005 323 63 00	⊙	S	125 045					
814 F, 95-100 kW	05.86- 12.98	ST	->Chass. K181929 Baumuster: 674.090	⊙	S	310 780	ST	->Chass. K181929 Baumuster: 674.090	⊙	S	310 781 HD●
			Chass. 5502948-> Baumuster: 674.090	⊙	S	310 780		Chass. K181930-> Baumuster: 674.090	⊙	S	310 781
			->Chass. 5334230 Baumuster: 674.080-082	⊙	S	311 234		->Chass. K181929 Baumuster: 674.090	⊙	S	106 832
			Chass. K181930 - Chass. 5502947 Baumuster: 674.090	⊙	S	311 234		für OE-Nummer 005 326 29 00 für OE-Nummer 673 326 13 00	⊙	S	106 832
			Baumuster: 674.080-082 für OE-Nummer 006 323 13 00 für OE-Nummer 674 323 07 00	⊙	S	310 771 HD		->Chass. 5334230 Baumuster: 674.080-082 für OE-Nummer 005 326 29 00 für OE-Nummer 673 326 13 00	⊙	S	106 832
814 F, 100 kW 814 F, 103 kW	03.96- 12.98 03.94- 12.98	ST	für OE-Nummer 006 323 13 00	⊙	S	131 638					
			für OE-Nummer 674 323 07 00	⊙	S	131 638					
814 K, 95-100 kW	03.84- 12.98	ST		⊙	S	311 234	ST	->Chass. K181929	⊙	S	310 781 HD
				⊙	S	310 771 HD		Chass. K181930->	⊙	S	310 781
			Sonderausführung	⊙	S	310 780		->Chass. K181929	⊙	S	106 832
			->Chass. K181929	⊙	S	310 789		für OE-Nummer 005 326 29 00 für OE-Nummer 673 326 13 00	⊙	S	106 832
				⊙	S	310 802					
			Chass. K181930-> für OE-Nummer 004 326 64 00 für OE-Nummer 004 326 65 00	⊙	S	124 882					
814 K, 100 kW	03.96- 12.98	ST		⊙	S	311 234	ST		⊙	S	310 781
				⊙	S	310 771 HD					
814 K, 103 kW	03.94- 12.98	ST		⊙	S	311 234	ST		⊙	S	310 781 HD
				⊙	S	310 771 HD	für OE-Nummer 005 326 29 00 für OE-Nummer 673 326 13 00	⊙	S	106 832	
814 S, 95-100 kW	03.84- 12.98	ST		⊙	S	311 234	ST	Sonderausführung	⊙	S	310 781
				⊙	S	310 771 HD					
			für OE-Nummer 005 323 51 00 für OE-Nummer 005 323 54 00	⊙	S	131 112 ●●					
			->Chass. K181929 für OE-Nummer 005 323 67 00 für OE-Nummer 005 323 69 00	⊙	S	131 113 ●●					
			Chass. K181930-> für OE-Nummer 003 326 38 00 für OE-Nummer 004 326 02 00	⊙	S	106 875 ●●					
814 S, 100 kW	03.96- 12.98	ST		⊙	S	311 234					
				⊙	S	310 771 HD					

Achtung: Unsere Artikel sind nur als Ersatz für die angegebenen OE-Nummern gültig. Die vollständige Auflistung aller Vergleichsnummern finden Sie im Anhang.



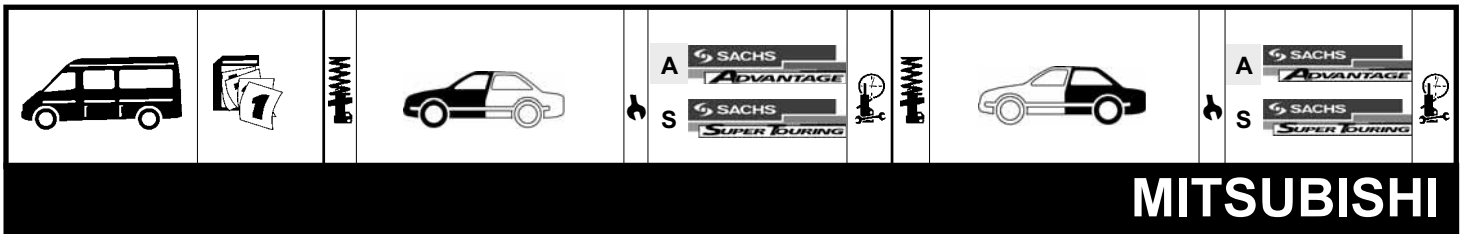
MERCEDES-BENZ

814

814,814L, 95-100 kW	01.84- 12.98	ST	Baumuster: 674.010-014	⊙	S	311 234		ST	->Chass. K181930	⊙	S	310 781	HD●
			Baumuster: 674.212-214	⊙	S	310 771	HD		Chass. K181930->	⊙	S	310 781	
			Baumuster: 674.010-014 Sonderausführung	⊙	S	311 234			Baumuster: 674.010-014	⊙	S	310 781	
			->Chass. K181929 674.010/011 für OE-Nummer 003 323 98 00 für OE-Nummer 003 323 99 00	⊙	S	310 771	HD		Chass. K181930->	⊙	S	310 781	
			->Chass. K181929 674.010/011 für OE-Nummer 005 323 59 00 für OE-Nummer 005 323 63 00	⊙	S	310 780			Baumuster: 674.212-214	⊙	S	112 928	
			Chass. K181930-> 674.010/011 für OE-Nummer 005 323 67 00 für OE-Nummer 005 323 69 00	⊙	S	106 754	▲●●		Baumuster: 674.212-214 für OE-Nummer 005 323 18 00	⊙	S	131 183	
			->Chass. K181929 674.212-214 für OE-Nummer 003 326 38 00 für OE-Nummer 004 326 02 00	⊙	S	125 045			Baumuster: 674.212-214 für OE-Nummer 005 326 12 00	⊙	S	106 832	
			Chass. K181930-> 674.212-214 für OE-Nummer 003 323 98 00 für OE-Nummer 003 323 99 00	⊙	S	131 113	●●		->Chass. K181930 674.010-014 für OE-Nummer 005 326 29 00 für OE-Nummer 673 326 13 00	⊙	S		
814,814L, 100 kW	03.96- 12.98	ST	Baumuster: 674.315-319	⊙	S	311 234		ST	Baumuster: 674.315-319	⊙	S	310 781	
				⊙	S	310 771	HD		Baumuster: 674.417-419 für OE-Nummer 005 326 42 00 für OE-Nummer 674 326 12 00	⊙	S	131 183	
814,814 L	01.84- 12.98	ST	Baumuster: 674.018	⊙	S	310 772		ST	Baumuster: 674.018	⊙	S	310 781	
			Baumuster: 674.217-219	⊙	S	311 234			Baumuster: 674.217-219	⊙	S	310 781	
				⊙	S	310 771	HD		Baumuster: 674.217-219 für OE-Nummer 005 326 42 00 für OE-Nummer 674 326 12 00	⊙	S	131 183	

MITSUBISHI

Canter		10.97 -								
FB 100	11.80- 12.85	ST	⊙	S	290 643	ST	für OE-Nummer MB161539	⊙	S	280 727
FB 300	01.86-		für OE-Nummer MB161554	⊙	S		280 727			
FB 120	11.80- 12.85		für OE-Nummer MB161556	⊙	S		280 727			
FE 111 -B, -BD, -BDT, -BZE, -BZEC	10.82- 12.85			⊙	S		280 725			
FE 121	11.78- 12.85			⊙	S		280 729			
FE 120	11.78- 12.85			⊙	S		280 729			
FE 114 -B, -BD, -BDT, -BG	10.82- 12.85		⊙	S	280 725			⊙	S	280 727
FB 431	01.86- 12.96	ST	⊙	S	280 729	ST	für OE-Nummer MB161539	⊙	S	280 727
FE 224	02.80- 12.85		für OE-Nummer MB161554	⊙	S		280 727			
FE 221	02.80- 12.85		⊙	S	280 725			⊙	S	280 727
FB 433	01.86- 12.96		⊙	S	280 729			⊙	S	290 156
FB 436	01.86- 12.96		⊙	S	280 729			⊙	S	290 156
FB 631	05.96-	ST	⊙	S	280 725	ST	für OE-Nummer MB161539	⊙	S	280 727
FC 432	01.86- 12.90	ST	⊙	S	280 729	ST	für OE-Nummer MB161554	⊙	S	280 727
FE 531	05.96-		für OE-Nummer MB161556	⊙	S		280 727			
FE 444	01.86- 12.96			⊙	S		280 729			
FE 441	01.86- 12.96			⊙	S		280 725			
FE 431	01.86- 12.96			⊙	S		280 729			
FE 234	11.78- 12.85			⊙	S		280 729			⊙
FE 231	11.78- 12.85		⊙	S	280 729			⊙	S	290 156



MITSUBISHI

Canter 10.97 -

FE 100	11.78- 12.85	ST		1/0	S	290 643		ST	10.1982->	0/0	S	280 727	
FE 101	11.78- 12.85								für OE-Nummer MB161539 für OE-Nummer MB161554 für OE-Nummer MB161556				
FE 111	11.78- 12.82	ST		1/0	S	290 643		ST	für OE-Nummer MC357240	0/0	S	290 156	
FE 649	05.96-												
FE 131	11.78- 12.85												
FE 111 -BZ, -BZ1, -BZB	10.82- 12.85												
FE 114 -BZ, -E, -EW, -EZ, -EZC, -EZCW	10.82- 12.85												
FE 111 -E, -EW, -EZ, -EZC, -EZCW	10.82- 12.85												
FE 331	01.86- 12.96												
FE 134	11.78- 12.85												
FH 100	02.88-	ST		1/0	S	280 729							
FE 111 -BG, -BN, -BN1, -BNFW	10.82- 12.85	ST		1/0	S	290 643							
FE 114 -BN, -BNFW, -BDN3, -BDN3K	10.82- 12.85												

L 200 Pick-Up (K_4T) 11.86 -08.96

1.6 (K11T)	11.86-	ST		1/0	S	300 130		ST		0/0	S	200 825	
2.0 (K12)	07.92- 12.96												
2.5 D (K14T)	11.86- 08.96												
2.0 4WD (K22T,K32T)	11.86-	ST		1/0	S	290 639	0,4	ST		0/0	S	290 621	0,4
2.6 4WD (K33T)	11.89- 05.95												
2.5 D 4WD (K24T)	12.87- 05.93												
2.5 TD 4WD (K34T)	11.92- 08.96												

L 200 Pick-Up (K6_T) 06.96 -

2.0 (K62T)	06.96-	ST		1/0	S	310 682 =		ST		0/0	S	200 825	
2.5 D (K64T)	06.96-							OHd		0/0	S	200 825	
2.4 4x4 (K75T)	06.96-	ST		1/0	S	230 453	0,7	ST		0/0	S	290 621	0,5
2.5 TD 4x4 (K74T)	06.96-							OHd		0/0	S	290 621	0,5
2.5 TD 4x4	11.01-												
2.5 TD 4WD (K74T)	09.01-												
2.5 TD 4WD	08.03-												

L 300 Bus/Familial (LO3_P/G, L0_2P) 05.80 -02.87

1.6 (L032P, L062P), 48 kW	09.81- 10.86	ST	Baumuster: (L032P)	1/0	S	290 148	0,4	ST	Baumuster: (L032P)	0/0	S	290 421	0,4
1.6 (L032P, L062P), 51 kW	11.84- 02.87												
1.8 4x4 (L035G)	08.84- 02.87	ST	->10.1986	1/0	S	290 148	0,4	ST	->10.1986	0/0	S	290 146	
2.0 4x4 (L037G)	11.86- 02.87	ST		1/0	S	290 148	0,4	ST		0/0	S	290 146	
2.3 D (L038P)	04.83- 10.86	ST		1/0	S	290 148	0,4	ST		0/0	S	290 421	0,4


L 300 Bus/Familial (P0_W, P1_W, P2_W) 11.86 -

1.6 (P02V, P12V)	11.86-	ST		1/0	S	290 144	0,4	ST		0/0	S	311 238	
2.0 (P03W)	11.86-												
2.0 (P03W, P03V, P13V)	11.86-												
2.4 (P04W, P14V, P04V)	11.90-												
2.5 D (P05W, P05V, P15V)	11.86-												
2.0 4WD (P23V, P23W)	12.86-	ST		1/0	S	110 450		ST		0/0	S	110 451	
2.0 4WD (P23W)	11.86-												
2.4 4WD (P24W, P24V), 80 kW	11.86- 12.90												
2.4 4WD (P24W, P24V), 82 kW	11.90-												
2.5 TD 4WD (P25W, P25V)	11.88-												

L 300 Kasten/Box/Furgón/Van (L03_P) 05.80 -02.87

1.6 (L032P)	10.86- 05.94	ST		1/0	S	110 014 ▲							
-------------	--------------	----	--	-----	---	-----------	--	--	--	--	--	--	--

Achtung: Unsere Artikel sind nur als Ersatz für die angegebenen OE-Nummern gültig. Die vollständige Auflistung aller Vergleichsnummern finden Sie im Anhang.



MITSUBISHI

L 300 Kasten/Box/Furgón/Van (L03_P) 05.80 - 02.87											
1.6 (L032P, L062P)	05.80- 10.86	ST		1	S	290 148		ST		S	290 421
2.3 D (L038P, L068P)	09.83- 10.86										

L 300 Kasten/Box/Furgón/Van (P0_W, P1_W) 11.86 -											
1.6 (P12V, P02V)	11.86- 05.94	ST		1	S	290 144	0,4	ST		S	311 238
2.0 (P03V, P13V)	11.86-										
2.5 D (P05V, P05W, P15V)	11.86-										

L 300 Pritsche,Fahrgestell / Flatbed,Chassis (L03_P) 05.80 - 04.94											
1.6 (L062P)	04.83- 04.94	ST		1	S	110 116	0,4	ST		S	110 230
2.5 D (L039P)	11.86- 04.94										

L 300 Pritsche,Fahrgestell / Flatbed,Chassis (P1_T) 04.94 -											
2.0 (P13T)	07.94-	ST		1	S	230 140	0,4	ST		S	290 421
2.5 D (P15T)	11.94-										

L 400 Bus/Familial (PAOV) 06.96 -											
2500 TD	06.96-	ST		1	S	230 140		ST		S	230 142
2500 TD 4X4	06.99-	ST		1	S	230 146		ST		S	230 148

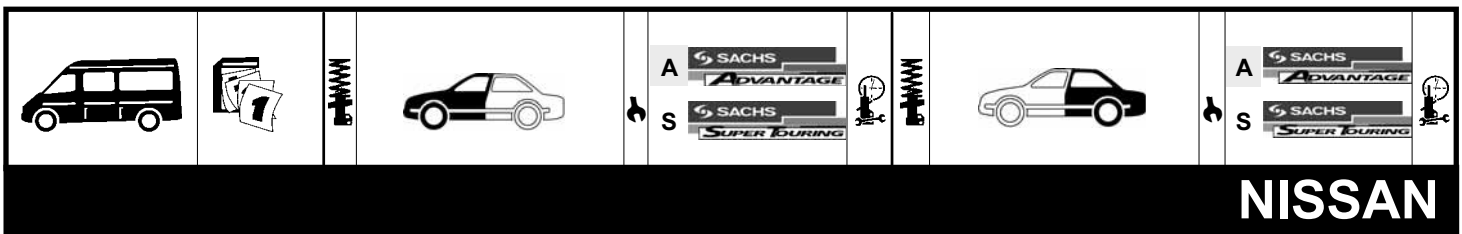
L 400 Kasten/Box/Furgón/Van (PAOV) 06.96 -											
2500 TD	09.96-	ST		1	S	230 140		ST		S	230 150
2500 TD 4x4	09.96-	ST		1	S	230 146		ST		S	230 150

NISSAN

CABSTAR											
Cabstar (F 20)	01.76- 12.82	ST	04.1978->	1	S	280 793		ST		S	290 146
2.0 (F 22)	01.82- 06.92	ST		1	S	280 793		ST	für OE-Nummer 56210-22T00	S	280 791
									für OE-Nummer 56210-T3000	S	290 146
									für OE-Nummer 56210-T6100		
									für OE-Nummer 56210-T6210		
2.0 (F 23)	07.92-	ST		1	S	280 793		ST	für OE-Nummer 56210-22T00	S	280 791
2.3 (F 22)	01.82- 06.92	ST		1	S	280 793		ST	für OE-Nummer 56210-T6100	S	290 146
									für OE-Nummer 56210-T6210		
									für OE-Nummer 56210-T6200	S	280 795 ▲
									für OE-Nummer 56210-T6202		
2.5 (F 22)	01.82- 06.92	ST		1	S	280 793		ST	für OE-Nummer 56210-22T00	S	280 791
									für OE-Nummer 56210-T6200	S	280 795 ▲
									für OE-Nummer 56210-T6202		
									für OE-Nummer 56210-T3000	S	290 146
									für OE-Nummer 56210-T6100		
									für OE-Nummer 56210-T6210		
2.5 (F 23)	07.92-	ST		1	S	280 793		ST	für OE-Nummer 56210-22T00	S	280 791
									für OE-Nummer 56210-T6202	S	280 795 ▲

INTERSTAR Bus (X70) 07.02 -											
dCi 80	07.02-	ST			S	311 970 =		ST		S	311 973 =
dCi 90	07.02-	OHD			S	311 970 =			zul. Gesamtgewicht [kg]: 2800	S	311 975 =
dCi 120	07.02-								zul. Gesamtgewicht [kg]: 3300	S	311 971 =
dCi 140	11.03-								zul. Gesamtgewicht [kg]: 3500		
		OHD								S	311 971 =

INTERSTAR Kasten (X70) 07.02 -											
dCi 80	07.02-	ST			S	311 970 =		ST		S	311 973 =
dCi 90	07.02-	OHD			S	311 970 =			zul. Gesamtgewicht [kg]: 2800	S	311 975 =
dCi 120	07.02-								zul. Gesamtgewicht [kg]: 3300	S	311 971 =
dCi 100	11.03-								zul. Gesamtgewicht [kg]: 3500		
dCi 140	11.03-									S	311 971 =



INTERSTAR Pritsche/Fahrgestell (ED/HD/UD) 07.02 -															
dCi 80	07.02-	ST		⊙	S	311 970	=		ST	für: ED	⊙	S	311 973	=	≡
dCi 90	07.02-	OHD		⊙	S	311 970	=			für: HD/UD	⊙	S	311 972	=	
dCi 120	07.02-														
dCi 140	11.03-								OHD	für: HD/UD	⊙	S	311 972	=	≡

PRIMASTAR Bus (X83) 09.02 -															
2.0	03.01-	ST		⊕	S	312 655	=		ST		⊙	S	312 656	=	
dCi 80	03.01-			⊕		802 316	(x2) ⊕								
dCi 100	03.01-														
dCi 140	09.03-														
dCi 90	09.06-			⊕		802 316	(x2) ⊕								
dCi 120, 84 kW	09.06-														
dCi 120, 88 kW	07.02-														
dCi 150	09.06-														

PRIMASTAR Kasten (X83) 09.02 -															
dCi 80	09.02-	ST		⊕	S	312 655	=		ST		⊙	S	312 656	=	
2.0	02.03-			⊕		802 316	(x2) ⊕								
dCi 100	09.02-														
dCi 90	09.06-														
dCi 140	09.03-														
dCi 120	09.06-														
dCi 150	09.06-														

URVAN Bus/Familial (E23) 07.80 - 11.88															
2.0 (E23B)	12.82- 11.88	ST		⊙	S	290 144		0,4	ST		⊙	S	290 098		0,3
2.2 D	03.81- 10.86														
2.3 D (E23B)	04.85- 11.88														

URVAN Kasten/Box/Furgón/Van (E23) 07.80 - 05.87															
2.0	07.81- 11.82	ST		⊙	S	290 144		0,4	ST		⊙	S	290 098		0,3
2.2 D	07.81- 11.82														
2.3 D	11.82- 05.87														

URVAN Pickup (E23) 03.81 - 10.86															
1.6 (VBLE 23)	03.81- 03.82	ST		⊙	S	290 144			ST		⊙	S	290 098		
1.8 (VNLE 23)	04.82- 10.86														
2.0	03.81- 10.86														
2.2 D	08.81- 10.86														
2.3 D	04.82- 10.86														

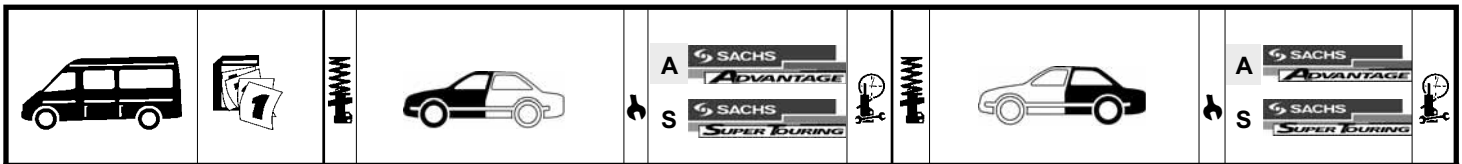
URVAN Bus/Familial (E24) 11.86 - 04.97															
2.0	11.86-	ST		⊙	S	200 817		0,4	ST		⊙	S	290 146		0,3
2.4 i	11.86- 04.89														
2.4 i	05.89- 09.93														
2.3 D	11.86- 12.88														
2.5 D	11.86- 04.89														
2.5 D	05.89- 10.96														

URVAN Kasten/Box/Furgón/Van (E24) 05.87 - 05.97															
2.0	05.87- 05.97	ST		⊙	S	200 817			ST		⊙	S	290 146		
2.4 i	11.86-														
2.3 D	01.88- 05.97														
2.5 D	12.88- 05.97														

VANETTE Bus/Familial (KC120) 06.81 - 12.87															
1.5	01.83- 12.87	ST		⊙	S	290 609		0,3	ST		⊙	S	110 114	▲	0,3
2.0 D	06.81- 06.87														

VANETTE Bus/Familial (C22) 10.86 - 12.95															
1.5	10.86- 12.95	ST		⊙	S	230 162	▲	0,3	ST		⊙	S	230 166	≡	0,3
2.4 i (SLC22), 74 kW	10.86- 12.95														
2.4 i (SLC22), 77 kW	10.86- 12.95														
2.0 D (ULC22), 47 kW	10.86- 12.95														
2.0 D (ULC22), 49 kW	10.86- 12.95														

Achtung: Unsere Artikel sind nur als Ersatz für die angegebenen OE-Nummern gültig. Die vollständige Auflistung aller Vergleichsnummern finden Sie im Anhang.



NISSAN

VANETTE Kasten/Box/Furgón/Van (C22) 10.86 - 01.95

1.5 2.0 D	10.86- 12.95 07.91- 01.95	ST		⊙ S	230 162 ▲	0,3	ST		⊙ S	230 164	☞	0,4
--------------	------------------------------	----	--	-----	-----------	-----	----	--	-----	---------	---	-----

VANETTE CARGO Kasten/Box/Furgón/Van (HC 23) 01.95 -

1.6 i 1.6 i 2.0 D 2.0 D 2.3 D	10.92- 12.94 01.95- 10.92- 08.94 01.95- 01.95-	ST	Starrachse	⊕ S	230 168	⊕	2,3	ST	Starrachse	⊙ S	290 421	0,8
				⊕ S	230 169	⊕			Einzelradaufhängung	⊙ S	230 172	0,8

VANETTE CARGO Bus (HC 23) 01.96 -

1.6 i 2.0 D 2.3 D	01.96- 01.96- 01.96-	ST	Starrachse	⊕ S	230 168	⊕	2,3	ST	Starrachse	⊙ S	290 421	0,8
				⊕ S	230 169	⊕			Einzelradaufhängung	⊙ S	230 172	0,8

OPEL

ARENA Combi/Bus/Familial (THB) 03.98 - 08.01

1.9 D 2.5 D	03.98- 08.01 03.98- 08.01	ST		⊕ S	110 517	⊕	2,3					
				⊕ S	110 518	⊕	2,3					

ARENA Kasten/Box/Furgón/Van (TB, TF) 03.98 - 08.01

1.9 D 2.5 D	03.98- 08.01 03.98- 08.01	ST		⊕ S	110 517	⊕	2,3	ST		⊙ S	311 372	0,5
				⊕ S	110 518	⊕	2,3					
				⊕ S	110 517	⊕	2,3	ST	Nutzlast [kg]: 1000	⊙ S	311 372	0,5
				⊕ S	110 518	⊕	2,3					

COMBO (71_) 07.94 - 10.01

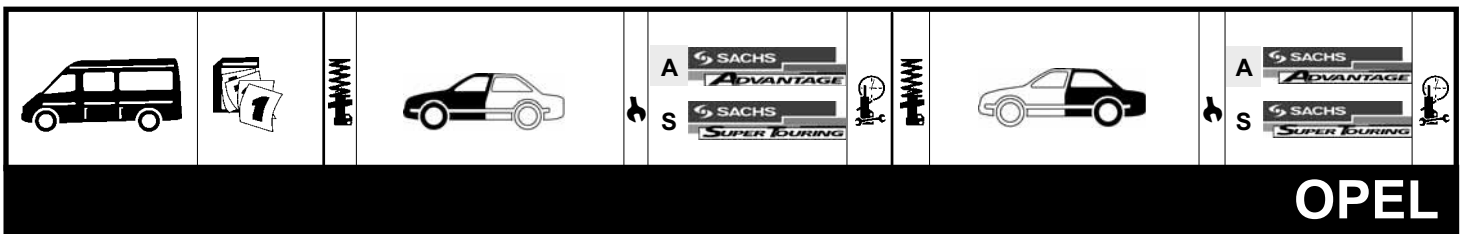
1.2 1.4, 44 kW 1.4, 60 kW 1.7 D	07.94- 10.01 07.94- 10.01 07.94- 10.01 07.94- 10.01	ST		⊕ A	110 459	=	0,6	ST		⊙ A	170 072	=	0,3
			>12.1994	⊕ S	110 256		0,6			⊙ S	170 073		0,3
				⊕	802 366	(x2)⊕							
				⊕	802 072								
				⊕	801 034								
				⊕	900 003								
1.4 16V	08.99- 10.01	ST		⊕ A	110 459	=	0,6	ST		⊙ A	170 072	=	0,3
				⊕	802 366	(x2)⊕				⊙ S	170 073		0,3
				⊕	802 072								
				⊕	801 034								
				⊕	900 003								

COMBO Kasten/Kombi/Box Body/Van/Estate/Break 10.01 -

1.4 16V 1.3 CDTI 16V, 51 kW 1.3 CDTI 16V, 55 kW	08.05- 08.05- 10.05-	ST		⊕ S	290 385	=⊕	0,7					
				⊕ S	290 386	=⊕	0,7					
			ohne Kugellager	⊕	802 052	(x2)⊕						
1.6 1.7 DI 16V 1.7 DTI 16V	10.01- 10.01- 10.01-	ST		⊕ S	290 385	=⊕	0,7					
				⊕ S	290 386	=⊕	0,7					
		OHV		⊕ S	290 385	=⊕	0,7					
				⊕ S	290 386	=⊕	0,7					
			ohne Kugellager	⊕	802 052	(x2)⊕						
1.6 16V 1.7 CDTI 16V	06.06- 12.04-		ohne Kugellager	⊕	802 052	(x2)⊕						

COMBO Tour 10.01 -

1.4 1.6	10.04- 10.01-	ST		⊕ S	290 385	=⊕		ST		⊙ A	280 368	=	
				⊕ S	290 386	=⊕				⊙ S	280 367	=	
1.3 CDTI 16V, 51 kW 1.3 CDTI 16V, 55 kW 1.7 DI 16V 1.7 DTI 16V	10.04- 10.05- 10.01- 10.01-		ohne Kugellager	⊕	802 052	(x2)⊕							
1.6 16V 1.7 CDTI 16V	06.06- 12.04-		ohne Kugellager	⊕	802 052	(x2)⊕							



MOVANO Combi/Bus/Familial (J9) 07.98 -													
1.9 DTI, 59 kW	09.00- 10.01	ST	Felgenreöße [Zoll]: 15	⊙	S	200 775 =	0,5	ST	Felgenreöße [Zoll]: 15	⊙	S	200 777 =	0,6
1.9 DTI, 60 kW	10.01-		Felgenreöße [Zoll]: 16	⊙	S	311 970 =			Felgenreöße [Zoll]: 16	⊙	S	311 973 =	
2.2 DTI	09.00-	OHD	Felgenreöße [Zoll]: 15	⊙	S	200 775 =	0,5		Felgenreöße [Zoll]: 16	⊙	S	311 975 =	
2.5 D	07.98- 09.00		Felgenreöße [Zoll]: 16	⊙	S	311 970 =			Felgenreöße [Zoll]: 16	⊙	S	311 971 =	
2.5 DTI	10.01-							OHD	Felgenreöße [Zoll]: 15	⊙	S	200 777 =	0,6
2.8 DTI	07.98- 10.01								Felgenreöße [Zoll]: 16	⊙	S	311 971 =	
3.0 DTI	10.03-								Felgenreöße [Zoll]: 16	⊙	S	311 971 =	


MOVANO Pritsche,Fahrgestell / Flatbed,Chassis (U9, E9) 07.98 -													
2.2 DTI	09.00-	ST	Felgenreöße [Zoll]: 15	⊙	S	200 775 =	0,5	ST	Felgenreöße [Zoll]: 15	⊙	S	200 777 =	0,6
2.5 D	07.98- 09.00		Felgenreöße [Zoll]: 16	⊙	S	311 970 =			für: ED	⊙	S	200 779 ▲=	0,6
2.5 DTi	10.03-	OHD	Felgenreöße [Zoll]: 15	⊙	S	200 775 =	0,5		Felgenreöße [Zoll]: 15	⊙	S	311 971 =	
2.5 DTI	10.01-		Felgenreöße [Zoll]: 16	⊙	S	311 970 =			für: UD	⊙	S	311 972 =	
2.8 DTI	07.98- 10.01							OHD	Felgenreöße [Zoll]: 15	⊙	S	200 777 =	0,6
3.0 DTI	10.03-								für: ED	⊙	S	200 779 ▲=	0,6
									Felgenreöße [Zoll]: 16	⊙	S	311 971 =	
									Felgenreöße [Zoll]: 16	⊙	S	311 972 =	

MOVANO Kasten/Box/Furgón/Van (F9) 01.99 -													
1.9 DTI, 59 kW	09.00- 10.01	ST	Felgenreöße [Zoll]: 15	⊙	S	200 775 =	0,5	ST	Felgenreöße [Zoll]: 15	⊙	S	200 777 =	0,6
1.9 DTI, 60 kW	10.01-		Felgenreöße [Zoll]: 16	⊙	S	311 970 =			Felgenreöße [Zoll]: 16	⊙	S	311 973 =	
2.2 DTI	09.00-	OHD	Felgenreöße [Zoll]: 15	⊙	S	200 775 =	0,5		Felgenreöße [Zoll]: 16	⊙	S	311 975 =	
2.5 D	01.99- 09.00		Felgenreöße [Zoll]: 16	⊙	S	311 970 =			Nutzlast [kg]: 2800	⊙	S	311 971 =	
2.5 DTI	10.01-							OHD	Felgenreöße [Zoll]: 15	⊙	S	200 777 =	0,6
2.8 DTI	01.99- 10.01								Nutzlast [kg]: 3300	⊙	S	200 779 ▲=	0,6
3.0 DTI	10.03-								Nutzlast [kg]: 3500	⊙	S	311 971 =	
									Felgenreöße [Zoll]: 16	⊙	S	311 972 =	

MOVANO Kipper/Dumptruck (H9) 01.99 -													
2.2 DTI	09.00-	ST	Felgenreöße [Zoll]: 15	⊙	S	200 775 =	0,5	ST	Felgenreöße [Zoll]: 15	⊙	S	200 779 ▲=	0,6
2.5 D	01.99- 09.00		Felgenreöße [Zoll]: 16	⊙	S	311 970 =			Felgenreöße [Zoll]: 16	⊙	S	311 972 =	
2.5 DTi	10.03-	OHD	Felgenreöße [Zoll]: 15	⊙	S	200 775 =	0,5		Felgenreöße [Zoll]: 15	⊙	S	200 779 ▲=	0,6
2.8 DTI	01.99- 10.01		Felgenreöße [Zoll]: 16	⊙	S	311 970 =			Felgenreöße [Zoll]: 16	⊙	S	311 972 =	
3.0 DTI	10.03-												

VIVARO Combi/Estate/Break 08.01 -													
2.0 16V	08.01-	ST		⊙	S	312 655 =		ST		⊙	S	312 656 =	
2.0 ECOTEC	08.06-			⊙	802 316	(x2)⊕							
1.9 DI	08.01-												
1.9 DTI	08.01-												
2.5 DTI	05.03-												
2.0 CDTI, 66 kW	08.06-												
2.0 CDTI, 84 kW	08.06-												
2.5 CDTI, 107 kW	08.06-												
2.5 CDTI, 84 kW	08.06-			⊙	802 316	(x2)⊕							

Achtung: Unsere Artikel sind nur als Ersatz für die angegebenen OE-Nummern gültig. Die vollständige Auflistung aller Vergleichsnummern finden Sie im Anhang.

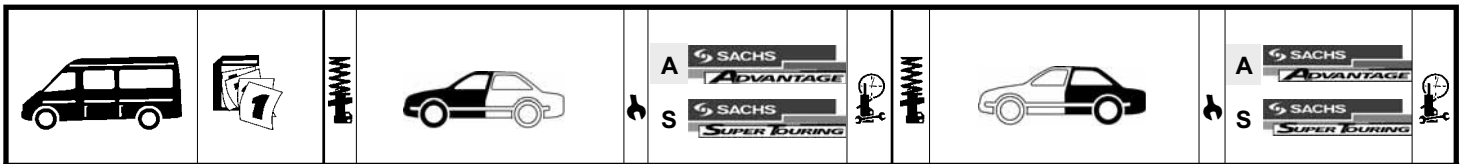


OPEL

VIVARO Kasten (F7)		08.01 -					
2.0 16V	08.01-	ST	↓ S	312 655 =		ST	○ S 312 656 =
2.0 ECOTEC	08.06-		⊕	802 316 (x2) ⊕			
1.9 DI	08.01-						
1.9 DTI	08.01-						
2.5 DTI	05.03-						
2.0 CDTI, 66 kW	08.06-						
2.0 CDTI, 84 kW	08.06-						
2.5 CDTI, 107 kW	08.06-						
2.5 CDTI, 84 kW	08.06-		⊕	802 316 (x2) ⊕			

PEUGEOT

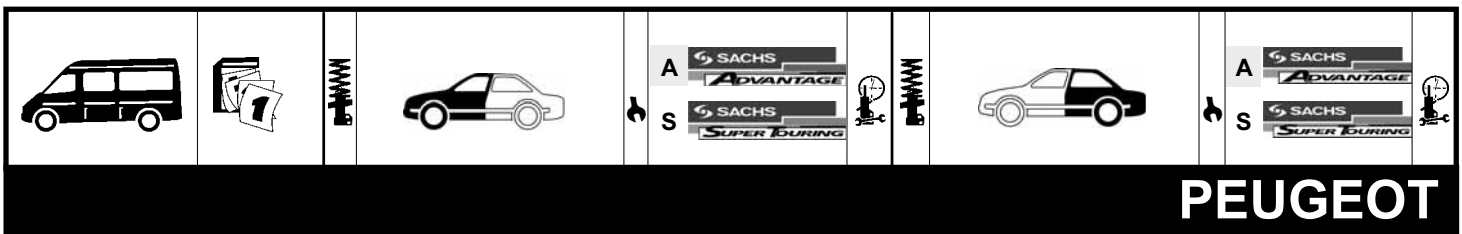
BOXER Bus/Familial (230P)		03.94 - 04.02					
2.0	03.94- 04.02	ST △	->Chass. 15616153	⊕	802 279 ⊕ ⊕ 802 165 ⊕ 801 023		
			Chass. 15616154->	⊕	802 280 ⊕ ⊕ 802 164 ⊕ 801 023		
2.0 i	03.94- 04.02	ST		↓ S	280 975 =	1,4	ST ○ S 280 981 = 0,9
2.0 i 4x4	08.96- 04.02	ST	->Chass. 15616153	⊕	802 279 ⊕ ⊕ 802 165 ⊕ 801 023		
1.9 D	03.94- 04.02	ST △			802 280 ⊕ ⊕ 802 164 ⊕ 801 023		
1.9 TD, 66 kW	08.94- 04.02						
1.9 TD, 68 kW	03.94- 04.02						
1.9 TD 4x4	07.96- 04.02						
2.5 D	08.94- 04.02						
2.5 D 4x4	07.96- 04.02						
2.5 TD	07.94- 04.02		Chass. 15616154->	⊕	802 279 ⊕ ⊕ 802 165 ⊕ 801 023		
2.5 TD 4x4	07.96- 04.02				802 280 ⊕ ⊕ 802 164 ⊕ 801 023		
2.5 TDI	01.97- 04.02						
2.5 TDI 4x4	01.97- 04.02						
				⊕	900 063		
2.8 HDI	11.00- 04.02	ST		↓ S	280 975 =	1,4	ST ○ S 280 981 = 0,9
				⊕	802 279 ⊕ ⊕ 802 165 ⊕ 801 023		
					802 280 ⊕ ⊕ 802 164 ⊕ 801 023		
				⊕	900 063		



PEUGEOT

BOXER Pritsche, Fahrgestell / Flatbed, Chassis/Van 03.94 - 04.02

2.0	03.94-	ST △	->Chass. 15616153	⊕	802 279 ⊕ ⊕ 802 165 ⊕ 801 023					
					802 280 ⊕ ⊕ 802 164 ⊕ 801 023					
			Chass. 15616154->	⊕	802 279 ⊕ ⊕ 802 165 ⊕ 801 023					
					802 280 ⊕ ⊕ 802 164 ⊕ 801 023					
2.0 i 2.5 D 2.5 TD	06.94- 04.02 03.94- 04.02 03.94- 04.02	ST △	Nutzlast [kg]: 1800 Nutzlast [kg]: 1000 Nutzlast [kg]: 1400	⊕	S 280 977 = 1,4 S 280 975 = 1,4	ST	für Krankenwagen Nutzlast [kg]: 1000 Nutzlast [kg]: 1400 Nutzlast [kg]: 1800 ->08.1995 Nutzlast [kg]: 1800 für Campingfahrzeuge 09.1995-> Nutzlast [kg]: 1800 für Campingfahrzeuge	⊕ ⊕ ⊕ ⊕ ⊕ ⊕	S 280 981 = 0,9 S 280 979 = 0,9 S 280 983 = 0,9 S 280 985 = 0,9 S 280 987 = 0,9 S 280 989 = 0,9	
			->Chass. 15616153	⊕	802 279 ⊕ ⊕ 802 165 ⊕ 801 023					
			Chass. 15616154->	⊕	802 279 ⊕ ⊕ 802 165 ⊕ 801 023					
					802 280 ⊕ ⊕ 802 164 ⊕ 801 023					
				⊕	900 063					
1.9 TD, 66 kW 1.9 TD, 68 kW 2.5 D 4x4 2.5 TDI 2.5 TDI 4x4	12.98- 04.02 07.96- 04.02 07.99- 04.02 01.97- 04.02 07.99- 04.02	ST △	Nutzlast [kg]: 1800 Nutzlast [kg]: 1000 Nutzlast [kg]: 1400	⊕	S 280 977 = 1,4 S 280 975 = 1,4	ST	für Krankenwagen Nutzlast [kg]: 1000 Nutzlast [kg]: 1400 Nutzlast [kg]: 1800 Nutzlast [kg]: 1800 für Campingfahrzeuge	⊕ ⊕ ⊕ ⊕ ⊕	S 280 981 = 0,9 S 280 979 = 0,9 S 280 983 = 0,9 S 280 985 = 0,9 S 280 989 = 0,9	
			->Chass. 15616153	⊕	802 279 ⊕ ⊕ 802 165 ⊕ 801 023					
			Chass. 15616154->	⊕	802 279 ⊕ ⊕ 802 165 ⊕ 801 023					
					802 280 ⊕ ⊕ 802 164 ⊕ 801 023					
				⊕	900 063					
2.8 HDI	11.00- 04.02	ST	Nutzlast [kg]: 1800 Nutzlast [kg]: 1000 Nutzlast [kg]: 1400	⊕	S 280 977 = 1,4 S 280 975 = 1,4	ST	für Krankenwagen Nutzlast [kg]: 1000 Nutzlast [kg]: 1400 Nutzlast [kg]: 1800 Nutzlast [kg]: 1800 für Campingfahrzeuge	⊕ ⊕ ⊕ ⊕ ⊕	S 280 981 = 0,9 S 280 979 = 0,9 S 280 983 = 0,9 S 280 985 = 0,9 S 280 989 = 0,9	
				⊕	802 279 ⊕ ⊕ 802 165 ⊕ 801 023					
					802 280 ⊕ ⊕ 802 164 ⊕ 801 023					
				⊕	900 063					



PEUGEOT

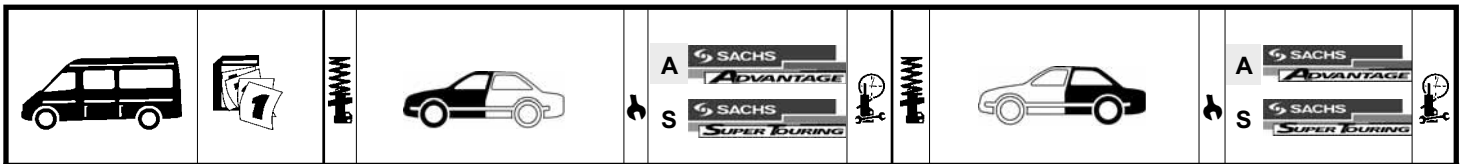
BOXER Bus/Familial (244, Z_) 04.02 -													
2.0	04.02-	ST	nicht für Nutzlast [kg]: 1800	↓	S	280 975 =	1,4	ST	nicht für Nutzlast [kg]: 1800	○	S	280 979 =	0,9
2.0 HDi	04.02-		Nutzlast [kg]: 1000	⊙		802 407 ⊕							
2.2 HDi	04.02-		Nutzlast [kg]: 1400			⊙ 802 406							
2.8 HDi	04.02-		Nutzlast [kg]: 1800			⊙ 801 037							
2.8 HDi 4x4	04.02-		Nutzlast [kg]: 800			802 409 ⊕							
						⊙ 802 408							
						⊙ 801 037							
		△		⊙		802 279 ⊕							
						⊙ 802 165							
						⊙ 801 023							
						802 280 ⊕							
						⊙ 802 164							
						⊙ 801 023							
				⊕		900 063							

BOXER Kasten/Box/Furgón/Van (244) 04.02 -													
2.0	04.02-	ST	nicht für Nutzlast [kg]: 1800	↓	S	280 975 =		ST	nicht für Nutzlast [kg]: 1800	○	S	280 979 =	
2.0 HDi	04.02-		Nutzlast [kg]: 1000	⊙		802 407 ⊕							
2.2 HDi	04.02-		Nutzlast [kg]: 1400			⊙ 802 406							
2.8 HDi	04.02-		Nutzlast [kg]: 1800			⊙ 801 037							
2.8 HDi 4x4	04.02-		Nutzlast [kg]: 800			802 409 ⊕							
						⊙ 802 408							
						⊙ 801 037							
		△		⊙		802 279 ⊕							
						⊙ 802 165							
						⊙ 801 023							
						802 280 ⊕							
						⊙ 802 164							
						⊙ 801 023							
				⊕		900 063							

BOXER Pritsche,Fahrgestell / Flatbed,Chassis (244) 04.02 -													
2.0 HDi	04.02-	ST	nicht für Nutzlast [kg]: 1800	↓	S	280 975 =		ST	nicht für Nutzlast [kg]: 1800	○	S	280 979 =	
2.2 HDi	04.02-		Nutzlast [kg]: 1000	⊙		802 407 ⊕							
2.8 HDi	04.02-		Nutzlast [kg]: 1400			⊙ 802 406							
2.8 HDi 4x4	04.02-		Nutzlast [kg]: 1800			⊙ 801 037							
			Nutzlast [kg]: 800			802 409 ⊕							
						⊙ 802 408							
						⊙ 801 037							
		△		⊙		802 279 ⊕							
						⊙ 802 165							
						⊙ 801 023							
						802 280 ⊕							
						⊙ 802 164							
						⊙ 801 023							
				⊕		900 063							

EXPERT Kasten/Box/Furgón/Van (222) 07.95 -													
1.6	02.96-	ST	->Orga 09792	↓	S	310 767 =	2,5	ST	->Orga 7608	○	A	200 441 =	1,2
2.0	09.02-		Orga 09793->	↓	S	310 764 =⊕	2,5			○	S	200 442 =	1,2
1.9 D	02.96-				S	310 765 =⊕	2,5		Orga 7609->	○	S	280 435 =	1,2
1.9 D 70	12.98-	△	->Orga 09792	↓	S	310 767 =	2,5	△	->Orga 7608	○	A	200 441 =	1,2
1.9 TD, 66 kW	02.96-		Orga 09793->	↓	S	310 764 =⊕	2,5			○	S	200 442 =	1,2
1.9 TD, 68 kW	02.96-				S	310 765 =⊕	2,5		Orga 7609->	○	S	280 435 =	1,2
2.0 HDI, 69 kW	07.00-												
2.0 HDI, 80 kW	07.00-					801 011 (x2)⊕							
1.8	10.96- 09.00					801 011 (x2)⊕							

Achtung: Unsere Artikel sind nur als Ersatz für die angegebenen OE-Nummern gültig. Die vollständige Auflistung aller Vergleichsnummern finden Sie im Anhang.



PEUGEOT

EXPERT (224)		12.95 -													
1.6	02.96-	ST	->Orga 09792	🚗	S	310 767	=	2,5	ST	->Orga 7608	🚗	A	200 441	=	1,2
1.8 i	11.95-		Orga 09793->	🚗	S	310 764	⊕	2,5				S	200 442		1,2
2.0	07.00-			🚗	S	310 765	⊕	2,5		Orga 7609->		S	280 435		1,2
1.9 D	02.96-	△	->Orga 09792	🚗	S	310 767	=	2,5	△	->Orga 7608	🚗	A	200 441	=	1,2
1.9 TD, 66 kW	02.96-		Orga 09793->	🚗	S	310 764	⊕	2,5				S	200 442		1,2
1.9 TD, 68 kW	02.96-			🚗	S	310 765	⊕	2,5		Orga 7609->		S	280 435		1,2
2.0 HDI	07.00-			🚗		801 011	(x2)⊕								
1.8	10.96- 09.00			🚗		801 011	(x2)⊕								

EXPERT Pritsche, Fahrgestell / Flatbed, Chassis/Van (223)		12.95 -													
1.6	02.96-	ST	->Orga 09792	🚗	S	310 767	=	1,4	ST	->Orga 7608	🚗	A	200 441	=	0,9
1.9 D, 1905 ccm	02.96-		Orga 09793->	🚗	S	310 764	⊕	1,4				S	200 442		0,9
1.9 TD, 66 kW	02.96-			🚗	S	310 765	⊕	1,4		Orga 7609->		S	280 435		0,9
1.9 TD, 68 kW	02.96-	△	->Orga 09792	🚗	S	310 767	=	1,4	△	->Orga 7608	🚗	A	200 441	=	0,9
			Orga 09793->	🚗	S	310 764	⊕	1,4				S	200 442		0,9
				🚗	S	310 765	⊕	1,4		Orga 7609->		S	280 435		0,9
				🚗		801 011	(x2)⊕								
2.0 16V	02.96-			🚗		801 011	(x2)⊕								
1.9 D, 1868 ccm	02.96-														
2.0 HDI	07.00-														

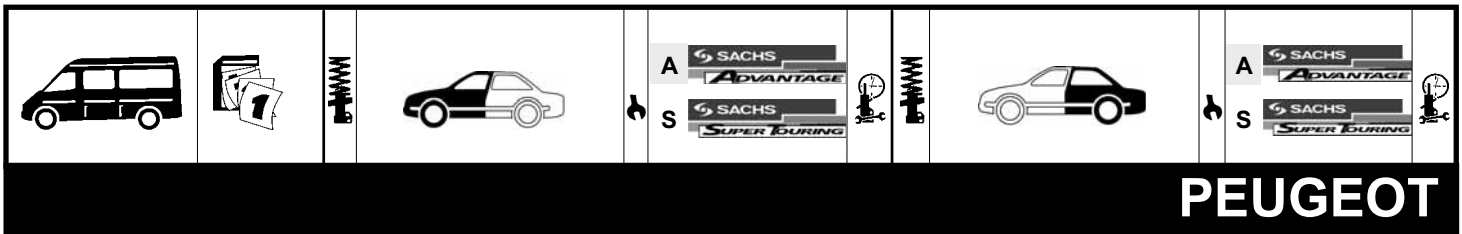
J5 Bus/Familial (280P)		09.81 - 09.90													
2.0, 55 kW	09.81 - 09.90	ST	->Chass. 0244 300	🚗	S	110 567			ST		🚗	S	311 417		
2.0, 58 kW	01.83 - 09.90		Chass. 0244 301->	🚗	S	110 431									
2.5 D	09.81 - 09.90			🚗	⊕	802 248									
				🚗	⊕	900 063									

J5 Kasten/Box/Furgón/Van (280L)		09.81 - 09.90													
1.8	01.83 - 11.88	ST	->Chass. 0244 300 nicht für Baumuster: 180	🚗	S	110 567			ST	nicht für Baumuster: 180	🚗	S	311 417		
			Chass. 0244 301-> nicht für Baumuster: 180	🚗	S	110 431									
				🚗	⊕	802 248									
				🚗	⊕	900 063									

J5 Pritsche, Fahrgestell / Flatbed, Chassis/Van (280L)		09.81 - 09.90													
2.0, 55 kW	01.86 - 11.88	ST	->Chass. 0244 300 nicht für Baumuster: 180	🚗	S	110 567			ST	->Chass. 0327 500 nicht für Baumuster: 180	🚗	S	311 417		
2.0, 58 kW	01.83 - 11.88		Chass. 0244 301-> nicht für Baumuster: 180	🚗	S	110 431				Chass. 0327 501-> nicht für Baumuster: 180		S	311 413		
				🚗	⊕	802 248									
				🚗	⊕	900 063									
2.5 D	09.81 - 09.90	ST	->Chass. 0244 300 nicht für Baumuster: 180	🚗	S	110 567			ST	->Chass. 0327 500 nicht für Baumuster: 180	🚗	S	311 417		
			Chass. 0244 301-> nicht für Baumuster: 180	🚗	S	110 431				Chass. 0327 501-> nicht für Baumuster: 180		S	311 413		
				🚗	⊕	900 063									
			11.1981->	🚗	⊕	802 248									

J5 Bus/Familial (290P)		09.90 - 03.94													
2.0	10.90-	ST		🚗	S	110 431		1,6	ST		🚗	S	311 417		0,4
1.9 D	10.90-			🚗	⊕	900 063									
2.5 D	10.90-			🚗	⊕	802 248									
2.5 D 4x4	10.90-		->09.1994	🚗	⊕	802 248									
2.5 TD	10.90-														
2.5 TD 4x4	10.90-														

J5 Kasten/Box/Furgón/Van (290L)		09.90 - 03.94													
1.9 D	10.90-	ST	nicht für Baumuster: 180	🚗	S	110 431		1,6	ST	nicht für Baumuster: 180	🚗	S	311 417		0,4
				🚗	⊕	900 063									
			->09.1994	🚗	⊕	802 248									



PEUGEOT

J5 Kasten/Box/Furgón/Van (290L) 09.90 - 03.94													
2.5 D 4x4	10.90-	ST	nicht für Baumuster: 180	⚙	S	110 431	1,6	ST	nicht für Baumuster: 180	⊙	S	311 417	0,4
2.5 TD 4x4	10.90-			⊙		802 248							
				⚙		900 063							

J5 Pritsche,Fahrgestell / Flatbed,Chassis/Van (290L) 09.90 - 03.94													
2.0	10.90-	ST	nicht für Baumuster: 180	⚙	S	110 431	1,6	ST	nicht für Baumuster: 180	⊙	S	311 413	0,4
1.9 D	10.90-			⚙		900 063							
2.5 D	10.90-		->09.1994	⊙		802 248							
2.5 D 4x4	10.90-												
2.5 TD	10.90-												
2.5 TD 4x4	10.90-												

J9 Kasten/Box/Furgón/Van 03.80 - 06.87													
1.6	03.80 - 06.87	ST	Chass. 4.161.497->	⊙	S	230 945	▲=						
2.0	03.80 - 06.87												
2.1 D	03.80 - 06.87												
2.3 D	03.80 - 07.82												
2.5 D	07.82 - 06.87												

J9 Pritsche,Fahrgestell / Flatbed,Chassis/Van 03.80 - 06.87													
2.0	03.80 - 06.87	ST	Chass. 4.161.497->	⊙	S	230 945	▲=						
2.3 D	03.80 - 07.82												
2.5 D	07.82 - 06.87												


PARTNER Kasten/Box/Furgón/Van (5) 06.96 -														
1.1	06.96-	ST	->11.2002	⚙	A	200 447	⊙	1,5	ST	⊙	A	200 449	=	0,7
1.4	06.96-		Nutzlast [kg]: 475/ 600		A	200 455	⊙	1,5			S	200 450		0,7
1.8 D	06.96-				S	200 448	⊙	1,5	OHD	⊙	A	200 449	=	0,7
1.9 D	06.96-				S	200 456	⊙	1,5		⊙	S	200 450		0,7
2.0 HDi	04.00-		->11.2002	⚙	A	200 459	⊙	1,5	OHD	⊙	A	200 449	=	0,7
			Nutzlast [kg]: 800/ 765		A	200 463	⊙	1,5		⊙	S	200 450		0,7
					S	200 460	⊙	1,5						
					S	200 464	⊙	1,5						
				⊙		802 211	⊗(x2)							
						802 212	⊗(x2)							
				⚙		900 009								

PARTNER Combispace/MPV (5F) 06.96 -														
1.1	06.96-	ST	->11.2002	⚙	A	200 447	⊙	1,5	ST	⊙	A	200 449	=	0,7
1.4	06.96-				A	200 455	⊙	1,5			S	200 450		0,7
1.6 16V	07.01-				S	200 448	⊙	1,5	OHD	⊙	A	200 449	=	0,7
1.8	05.97-				S	200 456	⊙	1,5		⊙	S	200 450		0,7
1.9 D, 50 kW	06.96-			⊙		802 211	⊗(x2)		OHD	⊙	A	200 449	=	0,7
1.9 D, 51 kW	12.98-					802 212	⊗(x2)				S	200 450		0,7
2.0 HDI	02.00-			⚙		900 009								

RENAULT

KANGOO (KC0/1) 03.98 -														
1.2 (KC0A, KC0K, KC0F, KC01)	03.98-	ST		⚙	A	230 379	=	0,9	ST	⊙	S	230 609	▢	0,4
D 55 1.9 (KC0D)	08.97-	△			S	230 380		0,9	△	⊙	S	230 611	▢	0,4
1.9 dTi (KC0U)	02.00-				A	230 381	▲=	0,9						
					S	230 382		0,9						
				⊙		802 229	(x2)⊙							
						⊙ 802 193								
						⊙ 801 001								
				⚙		900 058								

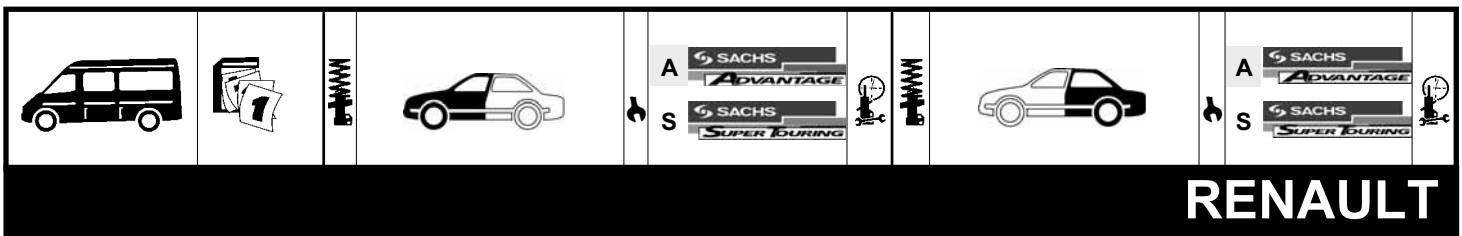
Achtung: Unsere Artikel sind nur als Ersatz für die angegebenen OE-Nummern gültig. Die vollständige Auflistung aller Vergleichsnummern finden Sie im Anhang.



RENAULT

KANGOO (KC0/1_) 03.98 -									
1.2 16V (KC03, KC05, KC06, KC0T, KC0W) 1.5 dCi (KC07) 1.5 dCi (KC08, KC09)	06.01-	ST	A 230 379 = 0,9	ST	für erhöhte Nutzlast	S 230 611 0,4			
	12.01- 07.02-	△	S 230 380 0,9	△		S 230 611 0,4			
			A 230 381 ▲= 0,9						
			S 230 382 0,9						
			⊕ 802 229 (x2) ⊕						
			⊕ 802 193						
			⊕ 801 001						
			≡ 900 058						
1.4 (KC0C, KC0H, KC0B, KC0M) 1.5 dCi, 42 kW D 65 1.9 (KC0E, KC02, KC0J, KC0N)	03.98-	ST	A 230 379 = 0,9	ST	für erhöhte Nutzlast	S 230 609 0,4			
	07.03- 03.98-	△	S 230 380 0,9	△		S 230 611 0,4			
			A 230 381 ▲= 0,9			S 230 611 0,4			
			S 230 382 0,9						
			⊕ 802 229 (x2) ⊕						
			⊕ 802 193						
			⊕ 801 001						
			≡ 900 058						
1.4 (KC0H) 1.6 16V bivalent 1.6 16V 4x4 (KC0P, KC0S, KC0L) 1.6 1.9 dTi 1.9 D (KC0J) 1.9 dCi 4x4 (KC0V) 1.9 dCi 4x4	09.98- 06.05- 10.01-		⊕ 802 229 (x2) ⊕						
	09.99- 06.01 09.98- 02.00 03.98- 10.01- 10.03-		⊕ 802 193 ⊕ 801 001						
			≡ 900 058						
1.6 16V	06.01-	ST	A 230 379 = 0,9	ST		S 230 609 0,4			
			S 230 380 0,9	△		S 230 611 0,4			
			⊕ 802 229 (x2) ⊕						
			⊕ 802 193						
			⊕ 801 001						
			≡ 900 058						
1.5 dCi, 50 kW 1.5 dCi, 62 kW	06.05-	ST	S 230 380 0,9	ST	für erhöhte Nutzlast	S 230 611 0,4			
	06.05-		⊕ 802 229 (x2) ⊕	△		S 230 611 0,4			
			⊕ 802 193						
			⊕ 801 001						
			≡ 900 058						

KANGOO Rapid/Express/Van (FC0_) 03.98 -									
1.2 (FC01, FC0A, FC0F) 1.4 (FC0C, FC0B, FC0H, FC0M) D 55 1.9 (FC0D) D 65 1.9 (FC0E, FC02, FC0J, FC0N) 1.9 dTi (FC0U) 1.9 dCi	03.98-	ST	A 230 379 = 0,9	ST		S 230 609 0,4			
	03.98-		S 230 380 0,9	△	für erhöhte Nutzlast	S 230 611 0,4			
	03.98- 03.98-	△	A 230 381 ▲= 0,9						
	02.00- 07.03-		S 230 382 0,9						
			⊕ 802 229 (x2) ⊕						
			⊕ 802 193						
			⊕ 801 001						
			≡ 900 058						
1.2 16V (FC05) 1.5 dCi, 42 kW 1.5 dCi (FC08, FC09)	10.01- 12.02- 04.03-	ST	A 230 379 = 0,9	ST		S 230 609 0,4			
			S 230 380 0,9	△	für erhöhte Nutzlast	S 230 611 0,4			
			S 230 380 0,9						
			⊕ 802 229 (x2) ⊕						
			⊕ 802 193						
			⊕ 801 001						
			≡ 900 058						
1.6 16V 1.5 dCi (FC07)	10.01- 12.01-	ST	A 230 379 = 0,9	ST		S 230 609 0,4			
			S 230 380 0,9	△		S 230 611 0,4			
			⊕ 802 229 (x2) ⊕						
			⊕ 802 193						
			⊕ 801 001						
			≡ 900 058						



KANGOO Rapid/Express/Van (FC0_) 03.98 -

1.6 16V 4x4 (FC0L, FC0P, FC0S) 1.5 dCi, 50 kW 1.9 dTi (FC0U) 1.9 D (FC0J) 1.9 dCi 4x4 (FC0V) 1.9 dCi 4x4	10.01- 06.05- 09.98- 02.00 09.98- 10.01- 07.03-		 802 229 (x2) ⊕ ⊕ 802 193 ⊗ 801 001	
D 55 1.9 (FC0D)	08.97- 03.98	ST	230 379 = 0,9 230 380 0,9 230 381 ▲= 0,9 230 382 0,9 802 229 (x2) ⊕ ⊕ 802 193 ⊗ 801 001 900 058	230 609 □ 0,4 230 611 □ 0,4
1.5 dCi, 62 kW	06.05-	ST	230 380 0,9 für erhöhte Nutzlast 230 380 0,9 802 229 (x2) ⊕ ⊕ 802 193 ⊗ 801 001 900 058	230 609 □ 0,4 230 611 □ 0,4


MASTER II Bus/Familial (JD/ND) 07.98 -

1.9 dTi 1.9 dCi 80 2.2 dCi 90 2.5 dCi 120	09.00- 11.01- 09.00- 10.01-	ST	311 970 = 311 970 = 311 970 =	311 973 =≠ zul. Gesamtgewicht [kg]: 2800 311 975 = zul. Gesamtgewicht [kg]: 3300 311 971 = zul. Gesamtgewicht [kg]: 3500 OHD 311 971 = OI 311 971 =
2.5 D 2.8 dTi	07.98- 01.01 07.98- 10.01	ST	->07.2000 200 775 = 07.2000-> 311 970 = OHD ->07.2000 200 775 = 07.2000-> 311 970 = OI 07.2000-> 311 970 =	->07.2000 200 777 = 07.2000-> 311 973 =≠ 07.2000-> 311 975 = zul. Gesamtgewicht [kg]: 2800 07.2000-> 311 971 = zul. Gesamtgewicht [kg]: 3300 zul. Gesamtgewicht [kg]: 3500 OHD ->07.2000 200 777 = 07.2000-> 311 971 = OI 07.2000-> 311 971 =

MASTER II Kasten/Box/Furgón/Van (FD) 07.98 -

1.9 dCi 80 1.9 dTi 2.2 dCi 90 2.5 dCi 120	11.01- 09.00- 09.00- 10.01-	ST	311 970 = 311 970 = 311 970 =	311 973 =≠ zul. Gesamtgewicht [kg]: 2800 311 975 = zul. Gesamtgewicht [kg]: 3300 311 971 = zul. Gesamtgewicht [kg]: 3500 OHD 311 971 = OI 311 971 =
2.5 D 2.8 dTi	07.98- 01.01 07.98- 10.01	ST	->07.2000 200 775 = 07.2000-> 311 970 = OHD ->07.2000 200 775 = 07.2000-> 311 970 = OI 07.2000-> 311 970 =	->07.2000 200 777 = 07.2000-> 311 973 =≠ 07.2000-> 311 975 = zul. Gesamtgewicht [kg]: 2800 07.2000-> 311 971 = zul. Gesamtgewicht [kg]: 3300 zul. Gesamtgewicht [kg]: 3500 OHD ->07.2000 200 777 = 07.2000-> 311 971 = OI 07.2000-> 311 971 =

Achtung: Unsere Artikel sind nur als Ersatz für die angegebenen OE-Nummern gültig. Die vollständige Auflistung aller Vergleichsnummern finden Sie im Anhang.



RENAULT

MASTER II Pritsche, Fahrgestell / Flatbed, Chassis/Cab (ED/HD/UD) 07.98 -

2.2 dCi 90 2.5 dCi 120	09.00- 10.01-	ST	○ ○ S 311 970 =	ST	für: ED	○ ○ S 311 971 =
		OHD	○ ○ S 311 970 =		für: HD/UD	○ ○ S 311 973 =
		OI	○ ○ S 311 970 =		für: ED	○ ○ S 311 971 =
					für: HD/UD	○ ○ S 311 972 =
					für: ED	○ ○ S 311 971 =
					für: HD/UD	○ ○ S 311 972 =
					für: HD/UD	○ ○ S 311 972 =
2.5 D 2.8 dTi	07.98- 01.01 07.98- 10.01	ST	->07.2000 ○ ○ S 200 775 =	ST	->07.2000	○ ○ S 200 777 =
			07.2000-> ○ ○ S 311 970 =		für: ED	○ ○ S 311 971 =
		OHD	->07.2000 ○ ○ S 200 775 =		07.2000->	○ ○ S 311 973 =
			07.2000-> ○ ○ S 311 970 =		für: ED	○ ○ S 311 971 =
					->07.2000	○ ○ S 200 779 ▲ =
					für: HD/UD	○ ○ S 311 972 =
			07.2000->	○ ○ S 311 972 =		
			für: HD/UD	○ ○ S 311 972 =		
				OHD	->07.2000	○ ○ S 200 777 =
					für: ED	○ ○ S 311 971 =
					07.2000->	○ ○ S 311 971 =
					für: ED	○ ○ S 311 973 =
					->07.2000	○ ○ S 200 779 ▲ =
					für: HD/UD	○ ○ S 311 972 =
					07.2000->	○ ○ S 311 972 =
					für: HD/UD	○ ○ S 311 972 =
					07.2000->	○ ○ S 311 972 =
					für: HD/UD	○ ○ S 311 972 =

MASTER III Bus (JD) 10.03 -

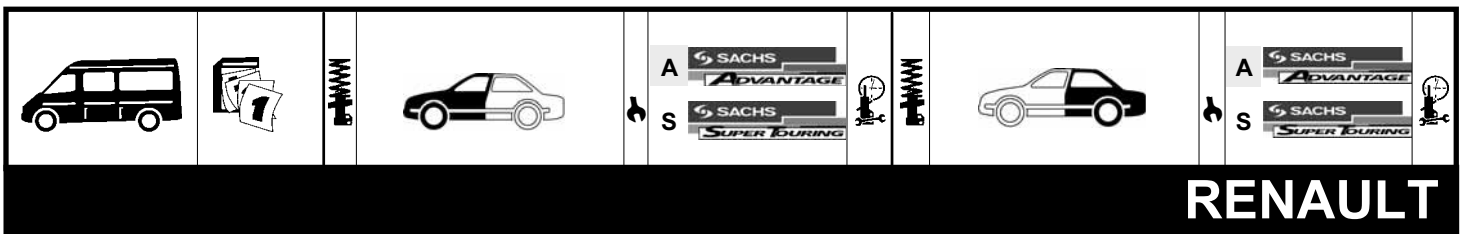
2.5 dCi 100 (JDCV)	10.03-	ST	○ ○ S 311 970 =	ST		○ ○ S 311 973 =
		OHD	○ ○ S 311 970 =		zul. Gesamtgewicht [kg]: 2800	○ ○ S 311 975 =
		OI	○ ○ S 311 970 =		zul. Gesamtgewicht [kg]: 3300	○ ○ S 311 971 =
					zul. Gesamtgewicht [kg]: 3500	○ ○ S 311 971 =
						○ ○ S 311 971 =
						○ ○ S 311 971 =
3.0 dCi 140 (JD0T)	10.03-	ST	○ ○ S 311 970 =	ST		○ ○ S 311 971 =
		OHD	○ ○ S 311 970 =			○ ○ S 311 973 =
		OI	○ ○ S 311 970 =			○ ○ S 311 971 =
						○ ○ S 311 971 =
						○ ○ S 311 973 =
						○ ○ S 311 971 =

MASTER III Kasten (HD, FD) 10.03 -

2.5 dCi 100 (HD0U, FD0U, HD0V, FD0V)	10.03-	ST	○ ○ S 311 970 =	ST		○ ○ S 311 973 =
		OHD	○ ○ S 311 970 =		zul. Gesamtgewicht [kg]: 2800	○ ○ S 311 975 =
		OI	○ ○ S 311 970 =		zul. Gesamtgewicht [kg]: 3300	○ ○ S 311 971 =
					zul. Gesamtgewicht [kg]: 3500	○ ○ S 311 971 =
						○ ○ S 311 971 =
						○ ○ S 311 971 =
3.0 dCi 140 (HD0S, FD0S, HD1S)	10.03-	ST	○ ○ S 311 970 =	ST		○ ○ S 311 971 =
		OHD	○ ○ S 311 970 =			○ ○ S 311 973 =
		OI	○ ○ S 311 970 =			○ ○ S 311 971 =
						○ ○ S 311 971 =
						○ ○ S 311 973 =
						○ ○ S 311 971 =

MASTER III Pritsche/Fahrgestell (ED, UD) 10.03 -

2.5 dCi 100 (ED4V, ED8V)	10.03-	ST	○ ○ S 311 970 =	ST	für: ED	○ ○ S 311 971 =
		OHD	○ ○ S 311 970 =			○ ○ S 311 973 =
		OI	○ ○ S 311 970 =		für: HD/UD	○ ○ S 311 972 =
3.0 dCi 140 (ED0S, UD0S)	10.03-				für: ED	○ ○ S 311 971 =
					für: HD/UD	○ ○ S 311 972 =
					für: ED	○ ○ S 311 971 =
					für: HD/UD	○ ○ S 311 972 =
					für: HD/UD	○ ○ S 311 972 =



RENAULT

RAPID Kasten/Box/Express/Van (F40_, G40_) 07.85 - 03.98

Electrique (G40) 1.2 (F40F) 1.4 (F40D)	11.85- 06.90- 12.94 01.94- 03.98	ST	->10.1996 für erhöhte Nutzlast	↓ A 110 739 = 0,5 ↓ S 230 390 0,5	ST	nicht für erhöhte Nutzlast	○ S 110 639 □ 0,5
			->10.1996 nicht für erhöhte Nutzlast	↓ S 110 638 0,5			
			11.1996-> nicht für erhöhte Nutzlast	↓ S 311 015 0,5			
				⊕ 900 031			
1.0 1.1 (F40H) 1.4 (F40M)	02.86- 05.92 06.87- 09.91 03.86- 08.91	ST		↓ A 110 739 = 0,5 ↓ S 230 390 0,5 ↓ S 110 638 0,5	ST	nicht für erhöhte Nutzlast	○ S 110 639 □ 0,5
				⊕ 900 031			
1.1 (F401) 1.4 (F402)	07.85- 04.95 07.85- 08.91	ST		↓ A 110 739 = 0,5 ↓ S 230 390 0,5 ↓ S 110 638 0,5	ST	nicht für erhöhte Nutzlast	○ S 110 639 □ 0,5
				⊕ 802 283 (x2) ⊕ ⊕ 801 000 (x2) ⊕ ⊕ 900 031			
1.2 (F406, G40A) 1.4 (F407) KAT 1.4 (F40U, F40V) 1.6 D (F404) 1.9 D (F40R) 1.9 D (F40P, F40N, F40E)	09.91- 03.98 08.88- 03.98 09.91- 03.98 03.86- 08.98 09.94- 03.98 09.91- 03.98	ST	->10.1996 für erhöhte Nutzlast	↓ A 110 739 = 0,5 ↓ S 230 390 0,5	ST	nicht für erhöhte Nutzlast	○ S 110 639 □ 0,5
			->10.1996 nicht für erhöhte Nutzlast	↓ S 110 638 0,5			
			11.1996-> nicht für erhöhte Nutzlast	↓ S 311 015 0,5			
				⊕ 802 283 (x2) ⊕ ⊕ 801 000 (x2) ⊕ ⊕ 900 031			

TRAFIC Bus/Familial (T5, T6, T7) 03.80 - 04.89

1.4 1.6 1.7 2.0 2.1 D	03.80- 04.89 01.84- 06.86 06.86- 04.89 06.86- 04.89 03.80- 04.89	ST		↓ S 110 517 ⊕ 1,6 ↓ S 110 518 ⊕ 1,6	ST		○ S 110 521 ▲ 0,6
			mit integriertem Kugellager	⊕ 802 197 (x2)			
1.6 4x4 2.0 4x4	03.80- 08.86 06.86- 04.89		mit integriertem Kugellager	⊕ 802 197 (x2)			

TRAFIC Kasten/Box/Furgón/Van (T1, T3, T4) 03.80 - 04.89

1.4 1.6 1.7 2.0 2.1 D	03.80- 04.89 01.83- 06.86 06.86- 04.89 06.86- 04.89 09.80- 04.89	ST		↓ S 110 517 ⊕ 1,6 ↓ S 110 518 ⊕ 1,6	ST		○ S 311 372 0,6 ○ S 110 521 ▲ 0,6
			mit integriertem Kugellager	⊕ 802 197 (x2)			
1.6 4x4 2.0 4x4 2.1 D 4x4	08.85- 06.86 06.86- 04.89 11.86- 04.89		mit integriertem Kugellager	⊕ 802 197 (x2)			

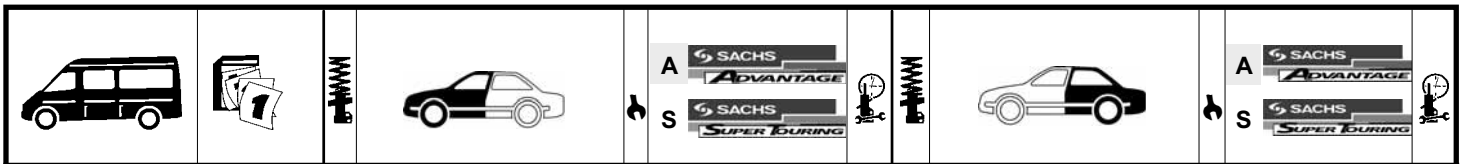
TRAFIC Pritsche, Fahrgestell / Flatbed, Chassis Cab (P6) 03.80 - 04.89

1.4 1.6 1.7 2.0, 59 kW 2.0, 63 kW 2.1 D 2.5 D	03.80- 04.89 03.80- 06.86 06.86- 04.89 03.80- 04.89 03.80- 12.86 03.80- 04.89 03.80- 04.89	ST		↓ S 110 517 ⊕ ↓ S 110 518 ⊕			
			mit integriertem Kugellager	⊕ 802 197 (x2)			

TRAFIC Bus/Familial (TXW) 03.89 - 03.01

1.7 2.0 2.2, 70 kW 2.2 4x4, 70 kW 2.2, 74 kW 2.2 4x4, 74 kW 1.9 D	08.92- 08.94 05.89- 08.90 05.89- 06.94 05.89- 06.94 06.94- 10.97 06.94- 10.97 06.97- 03.01		mit integriertem Kugellager	⊕ 802 197 (x2)			
---	--	--	-----------------------------	----------------	--	--	--

Achtung: Unsere Artikel sind nur als Ersatz für die angegebenen OE-Nummern gültig. Die vollständige Auflistung aller Vergleichsnummern finden Sie im Anhang.



RENAULT

TRAFIC Kasten/Box/Furgón/Van (TXX) 05.89 - 03.01

1.4	05.89- 06.91	mit integriertem Kugellager	☉	802 197 (x2)	
1.7	08.92- 08.94				
2.0	05.89- 08.90				
2.2, 70 kW	05.89- 06.94				
2.2 4x4, 70 kW	05.89- 06.94				
2.2, 74 kW	06.94- 10.97				
2.2 4x4, 74 kW	06.94- 10.97				
1.9 D	06.97- 03.01				
2.1 D, 43 kW	05.89- 06.94				
2.1 D, 47 kW	06.94- 10.97				
2.5 D	05.89- 03.01				
2.5 D 4x4	05.89- 03.01				

TRAFIC Pritsche,Fahrgestell / Flatbed,Chassis/Cab (PXX) 05.89 - 03.01

1.7	05.89- 08.94	mit integriertem Kugellager	☉	802 197 (x2)	
2.0	05.89- 10.97				
2.1 D, 43 kW	05.89- 06.94				
2.1 D, 47 kW	06.94- 10.97				
2.5 D	05.89- 03.01				

TRAFIC II Bus (JL) 03.01 -

2.0 (JL0A)	03.01-	ST 09.2001->	⚙	S 312 655 =		ST	⊙	S 312 656 =	
1.9 dCi 80	03.01-		☉	802 316 (x2)⊕					
1.9 dCi 100	03.01-								
2.0 16V	08.06-	ST	⚙	S 312 655 =		ST	⊙	S 312 656 =	
2.5 dCi 145	08.06-								
2.5 dCi 135 (JL0D)	05.03-	ST	⚙	S 312 655 =		ST	⊙	S 312 656 =	
			☉	802 316 (x2)⊕					

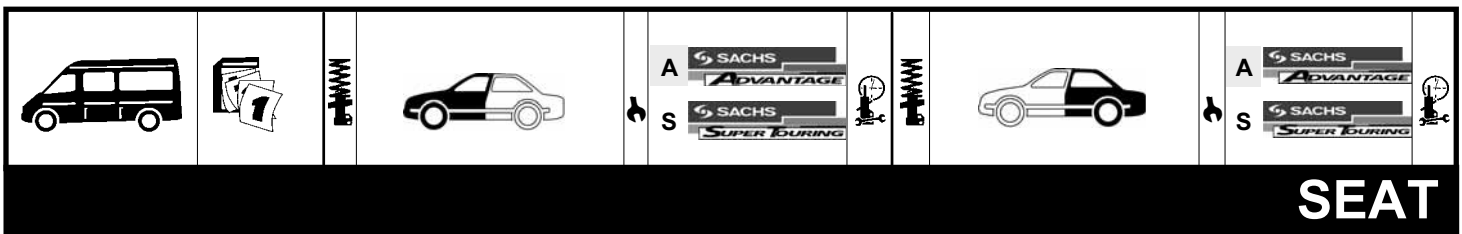
TRAFIC II Kasten (FL) 03.01 -

2.0 (FL0A)	03.01-	ST 09.2001->	⚙	S 312 655 =		ST	⊙	S 312 656 =	
1.9 dCi 80	03.01-		☉	802 316 (x2)⊕					
1.9 dCi 100	03.01-								
2.0 16V	08.06-	ST	⚙	S 312 655 =		ST	⊙	S 312 656 =	
2.5 dCi 145	08.06-								
2.5 dCi 135 (FL0D)	05.03-	ST	⚙	S 312 655 =		ST	⊙	S 312 656 =	
			☉	802 316 (x2)⊕					

SEAT

INCA (6K9) 11.95 -

1.4 i	11.95-	ST	⚙	A 170 888 =	0,9	ST	⊙	A 200 594 =	0,3
1.4 16V	04.00-			S 170 889	0,9			S 311 427	0,3
1.6 i	11.95- 05.98	△	⚙	A 170 128 =	0,9				
			☉	802 261 (x2)⊕					
				☉ 802 061					
				☉ 801 016					
1.7 D	09.96-	ST	⚙	A 170 795 =	0,9	ST	⊙	A 200 594 =	0,3
1.9 D	11.95-			S 290 952 =	0,9			S 311 427	0,3
1.9 SDI	11.95-	△	⚙	A 170 128 =	0,9				
1.9 TDI	09.96-		☉	802 261 (x2)⊕					
				☉ 802 061					
				☉ 801 016					
			⚙	900 001					



MARBELLA Kasten/Box/Furgón/Van (028A) 11.86 - 12.93

0.8	01.87- 12.93	ST	->03.1989	↓ A	200 068 ▲=		ST	○	S	110 027	
0.9	01.87- 12.93				S	110 026					
0.9 KAT	01.87- 12.93	ST	04.1989->	↓ A	200 420 =						
					S	110 933					
				->03.1989	⊕	900 004					
					⊕	802 236 (x2) ⊕					
					⊕ 802 017						
					⊕ 801 020						
			04.1989->	⊕	802 255 (x2)						
					⊕ 802 055						
					⊕ 801 008						

TERRA Kasten/Box/Furgón/Van (024A) 01.87 - 02.96

0.9	01.87- 12.95	ST		↓ A	200 068 ▲=	0,8	ST	○	S	311 382	0,4
					S	110 026	0,8				
					⊕	802 255 (x2)					
					⊕ 802 055						
					⊕ 801 008						
				⊕	900 004						
0.9 KAT	01.90- 12.95	ST		↓ A	200 420 =	0,8	ST	○	S	311 382	0,4
1.3 D	03.90- 02.92				S	110 933	0,8				
1.4 D	10.90- 02.92				⊕	802 255 (x2)					
					⊕ 802 055						
					⊕ 801 008						
				⊕	900 004						

SKODA

FABIA Praktik 04.02 -

1.2, 47 kW	01.03-			⊕	801 038 ⊕			⊕	802 374 (x2) ⊕			
1.2, 40 kW	05.03-											
1.4	04.02-											
1.4 TDI	10.05-											
1.9 SDI	04.02-	ST		↓ A	300 034 =		ST	○	S	290 887 =		
					S	300 032	0,7	SP	○	S	280 565 =	0,4
			SP		↓ S	312 594 =			⊕	802 374 (x2) ⊕		
				⊕	801 038 ⊕							

PRAKTIK 06.07 -

1.2	06.07-			⊕	801 038 ⊕			⊕	802 262 ⊕	
1.4	06.07-									
1.4 TDI, 51 kW	06.07-									
1.4 TDI, 59 kW	06.07-									

ROOMSTER (5J) 09.06 -


1.2, 47 kW	09.06-			⊕	801 038 ⊕			⊕	802 262 ⊕	
1.4	09.06-									
1.2, 51 kW	01.07-									
1.6	09.06-									
1.4 TDI, 51 kW	09.06-									
1.4 TDI, 59 kW	09.06-									
1.9 TDI	09.06-									

SUZUKI

CARRY Bus/Familial (ST90K)

0.8 (ST90K)	01.80- 12.85	ST	Federbeinhersteller: KAYABA	↓ S	110 240 ▲		ST	○	S	110 147 ▲	
-------------	--------------	----	-----------------------------	-----	-----------	--	----	---	---	-----------	--

Achtung: Unsere Artikel sind nur als Ersatz für die angegebenen OE-Nummern gültig. Die vollständige Auflistung aller Vergleichsnummern finden Sie im Anhang.



SUZUKI

CARRY Kasten/Box/Furgón/Van (ST90V) 11.80 - 10.85

0.8	11.80 - 10.85	ST	Federbeinhersteller: KAYABA Für Kayaba Federbein	↓ S	110 240 ▲		ST	○	S	110 147 ▲	
-----	---------------	----	---	-----	-----------	--	----	---	---	-----------	--

CARRY Kasten/Van/Pickup (ST90V)

SK 408 1,0	01.86 -	ST		↓ S	200 344 ▲Ⓟ						
SK 410 1,0 (DA21)	01.86 -			S	200 345 ▲Ⓟ						

TOYOTA

Dyna 100 08.85 -

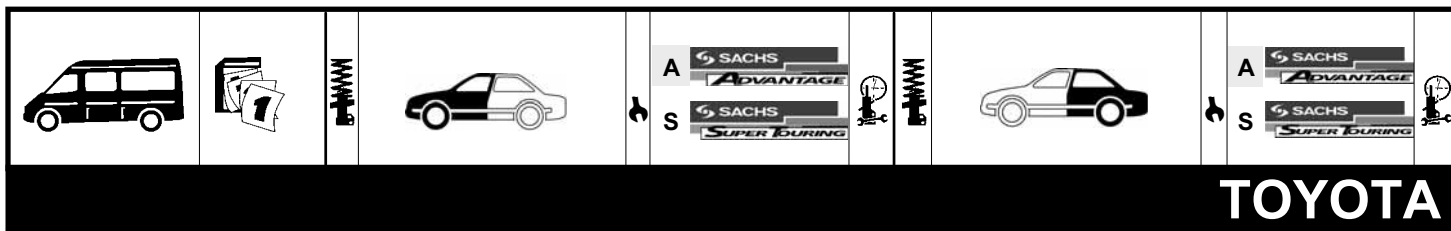
1800 (YH 81)	08.85 - 05.95	ST		↓ S	290 150		ST	○	S	280 855 =	
2400 Diesel (LH 100)	05.95 -										
2400 Diesel (LH 80)	08.85 - 05.95										

Dyna 150 08.85 -

1800 (YY 51/60)	08.85 - 08.87	ST		↓ S	280 857		ST	○	S	280 859 I-	
2000 (YY 52/61)	08.85 - 08.87										
2000 (YY 211)	05.95 -										
2400 Diesel (LY 60)	08.85 - 08.87										
2800 Diesel (LY 211)	05.95 -										
2000 (YY 61)	08.87 - 08.88	ST		↓ S	280 863		ST	○	S	230 144 II-	
2400 Diesel (LY 60)	08.87 - 08.88										
2000 (YY 61L)	08.85 - 08.87	ST		↓ S	280 857		ST	○	S	230 144 II- LHD	
2400 Diesel (LY 60L)	08.85 - 08.87										
2000 (YY 61R)	08.85 - 08.87	ST		↓ S	280 857		ST	○	S	280 861 II- RHD	
2000 (YY 211R)	05.95 -										
2400 Diesel (LY 60R)	08.85 - 08.87										
2800 Diesel (LY 211R)	05.95 -										
2800 Diesel (LY 61)	08.88 - 05.95	ST		↓ S	280 857 I-		ST	○	S	230 144 II-	
					S	280 863 II-				S	280 859 I-
2800 Diesel (LY 211L)	09.95 -	ST		↓ S	280 863		ST	○	S	230 144 II- LHD	

HIACE 10.67 -

1600 (RH 11)	11.82 - 07.85	ST	Pick-up	↓ S	110 014 ▲		ST	○	S	290 136	
2000 Kombi (RH 22)	02.77 - 11.82	ST		↓ S	110 116		ST	○	S	290 421	
2000 (LH 50,60)	12.82 - 01.84	ST		↓ S	290 150		ST	○	S	290 421	
2000 (RH 25,32,42)	02.77 - 11.82						ST	○	S	290 136	
2000 (YH 61)	02.84 - 08.89	ST		↓ S	290 150		ST	○	S	110 826 =	
2200 4WD Van (YH 56)	08.86 - 08.89	ST		↓ S	110 824						
2200 4WD Van long (YH 66)	08.86 - 08.89										
2400 D 4WD Van long (LH 66)	08.86 - 08.89										
2400 (RZH 115)	08.89 - 05.92	ST		↓ S	290 152		ST	○	S	290 160	
2400 4WD (RCH 18,28)	08.96 - 04.98	ST		↓ S	110 824		ST	○	S	312 805 =	
2700 4WD (RCH 19,29)	04.98 -	ST		↓ S	110 824		ST	○	S	312 805 =	
2400 D 4WD (LXH 18,28)	08.96 -										
2400 TD 4WD (LCH 18,28)	08.96 -										
2400 D (LXH 12/22)	08.96 -	ST		↓ S	290 152		ST	○	S	312 804 =	
2400 TD (LCH 12,22)	08.96 -										
2400 D 4WD (LH 108,118)	08.89 - 05.92	ST		↓ S	110 824		ST	○	S	230 023 =	
HiAce (LH 10, RH 10)	10.67 - 01.77	ST		↓ S	110 116		ST	○	S	110 957 =	
HiAce (LH 20, 30, 40)	02.77 - 11.82									S	290 136
HiAce (RH 20, 30, 40)	02.77 - 11.82										



HIACE I Wagon/Bus/Familial (_H_) 01.79 - 12.84

1.6	01.79- 12.84					ST	->11.1982 Baumuster: RH10,20,30	°	S	290 136	0,4
-----	--------------	--	--	--	--	----	------------------------------------	---	---	---------	-----

HIACE II Kasten/Box/Furgón/Van (H5_) 03.83 - 11.89

1.8	03.83- 11.89	ST	->08.1986 YH50/60	°	S	290 150		ST	->01.1984 YH50/60	°	S	290 421	
									02.1984 - 08.1986 YH50/60	°	S	110 826 =	
2.2 D	03.83- 11.89	ST	02.1984 - 08.1989 Baumuster: LH71	°	S	290 150		ST	02.1984 - 08.1989 Baumuster: LH71	°	S	110 826 =	
			->01.1984 Baumuster: YH71,LH70	°	S	290 150			->01.1984 Baumuster: YH71,LH70	°	S	290 421	
			->07.1985 Baumuster: LH11 Pick-up	°	S	110 014 ▲			->07.1985 Baumuster: LH11 Pick-up	°	S	290 136	
2.4 D	05.84- 11.89	ST	->08.1989 Baumuster: LH51,61	°	S	290 150		ST	->08.1989 Baumuster: LH51,61	°	S	110 826 =	

HIACE II Wagon/Bus/Familial (H5_) 03.83 - 11.89

1.8 (H5G)	03.83- 11.89	ST	->08.1986 YH50/60	°	S	290 150	0,4	ST	->01.1984 YH50/60	°	S	290 421	
									02.1984 - 08.1986 YH50/60	°	S	110 826 =	0,3
2.0 (H5G)	01.85- 08.89	ST	->08.1986 Baumuster: YH51	°	S	290 150	0,4	ST	->08.1986 Baumuster: YH51	°	S	110 826 =	0,3
2.4 D 4WD (H5F)	01.87- 01.88	ST	Baumuster: LH56	°	S	110 824		ST	Baumuster: LH56	°	S	290 160	
2.4 D (H5G)	08.84- 08.89	ST	Baumuster: LH51,61	°	S	290 150	0,4	ST	Baumuster: LH51,61	°	S	110 826 =	0,3

HIACE III Kasten/Box/Furgón/Van (_H10_) 08.89 - 08.95

2.0	02.90- 08.95	ST	Baumuster: RZH102,112	°	S	290 152		ST	Baumuster: RZH102,112	°	S	290 160	
2.4	08.89- 08.95	ST	Baumuster: RZH103,113	°	S	290 152	0,4	ST	Baumuster: RZH103,113	°	S	290 160	0,3
2.4 4WD	08.89- 08.95	ST	Baumuster: RZH109,119	°	S	110 824		ST	Baumuster: RZH109,119	°	S	230 023 =	
2.4 Diesel	02.90- 08.95	ST	Baumuster: LH102,112	°	S	290 152	0,5	ST	Baumuster: LH102,112	°	S	290 160	0,4
2.4 D 4WD	08.89- 08.95	ST	Baumuster: LH108,118	°	S	110 824		ST	Baumuster: LH108,118	°	S	230 023 =	

HIACE III Wagon/Bus/Familial (_H10_) 08.89 - 08.95

2.0 (RZH102)	08.89- 08.95	ST		°	S	290 152	0,4	ST		°	S	290 160	0,3
2.4 (RZH103)	08.89- 08.95												
2.4 D (LH102)	08.89- 08.95												
2.4 4WD	08.89- 08.95	ST	Baumuster: RZH109,119	°	S	110 824		ST	Baumuster: RZH109,119	°	S	230 023 =	
2.4 D	10.93- 08.95	ST	Baumuster: LH102,112	°	S	290 152	0,4	ST	Baumuster: LH102,112	°	S	290 160	0,3
2.4 D 4WD	08.89- 08.95	ST	Baumuster: LH108,118	°	S	110 824		ST	Baumuster: LH108,118	°	S	230 023 =	


HIACE IV Kasten/Box/Furgón/Van (_H1_ , _H2_) 08.95 -

2.4 (RCH12_ , RCH22_)	08.95- 04.98	ST		°	S	290 152	0,5	ST		°	S	312 804 =	
2.4 4WD (RCH18_ , RCH28_)	08.95- 04.98	ST		°	S	110 824		ST		°	S	312 805 =	
2.7 4WD (RCH19_ , RCH29_)	04.98-												
2.4 TD 4WD (LXH18_ , LXH28_)	08.95-												
2.7 (RCH13_ , RCH23_)	04.98-	ST		°	S	290 152	0,5	ST	->07.1999	°	S	312 804 =	
2.4 D (LXH12_ , LXH22_)	08.95-								07.1999->	°	S	312 805 =	
2.4 TD (LXH12_ , LXH22_)	08.95-												
2.5 D-4D, 65 kW	11.01-	ST	Allrad	°	S	110 824		ST		°	S	312 805 =	
2.5 D-4D, 75 kW	11.01-		Heckantrieb	°	S	290 152	0,5						

HIACE IV Wagon/Bus/Familial (_H1_ , _H2_) 08.95 -

2.4 (RCH12_ , RCH22_)	08.95- 04.98	ST		°	S	290 152	0,5	ST		°	S	312 804 =	0,6
2.7 (RCH13_ , RCH23_)	04.98- 11.01	ST		°	S	290 152	0,5	ST	->07.1999	°	S	312 804 =	0,6
2.4 D, 55 kW	07.99-								07.1999->	°	S	312 805 =	0,6
2.4 D, 58 kW	08.95-												

Achtung: Unsere Artikel sind nur als Ersatz für die angegebenen OE-Nummern gültig. Die vollständige Auflistung aller Vergleichsnummern finden Sie im Anhang.



TOYOTA

HIACE IV Wagon/Bus/Familial (_H1_, _H2_) 08.95 -

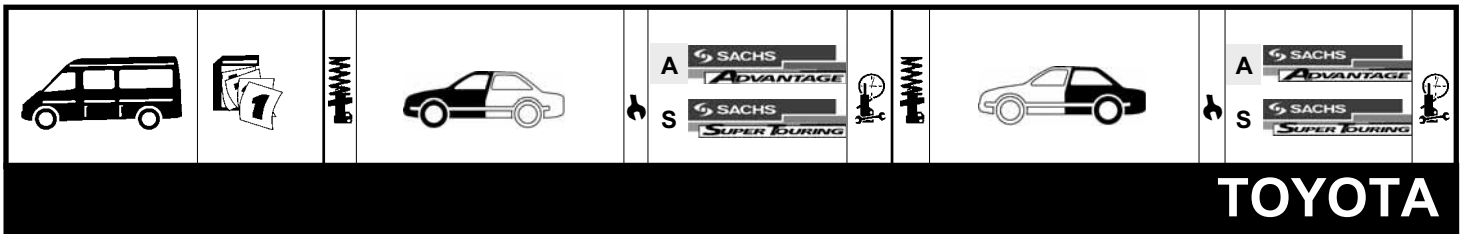
2.7 4WD (RCH19_) 2.4 TD 4WD (H18/28)	04.98- 08.95-	ST		1/0	S	110 824	0,5	ST		0/1	S	312 805 =	0,6
2.7 2.5 D-4D, 65 kW 2.5 D-4D, 75 kW	11.01- 11.01- 11.01-	ST	Allrad Heckantrieb	1/0 1/0	S	110 824 290 152	0,5 0,5	ST		0/1	S	312 805 =	0,6

HILUX

Hi-Lux (LN 30, 40) Hi-Lux (RN30,31,35,40,41)	09.79- 03.84 08.78- 03.84	ST		1/0	S	312 692		ST		0/0 0/0	S	280 795 ▲ 110 957 =	
Hi-Lux (YN/LN 50 series) Hi-Lux (RN50,55)	08.83- 08.88 08.83- 08.88	ST		1/0	S	290 120		ST		0/0 0/0	S	290 122 290 806 =●	
Hi-Lux (RN 10/20 series)	03.68- 08.80	ST		1/0	S	290 094		ST	für: Pick-up	0/0 0/0	S	280 795 ▲ 110 957 =	
Hi-Lux 4WD (LN 36/46)	01.79- 10.83	ST		1/0	S	290 108 200 988 =●		ST		0/0 0/0	S	170 272 =	
Hi-Lux 4WD (RN 36/39)	01.79- 10.83	ST		1/0	S	290 108 200 988 =●		ST		0/0	S	290 605	
Hi-Lux 4WD (YN/LN 60 series)	11.83- 08.88	ST		1/0	S	290 108 200 988 =●		ST		0/0	S	290 124	

HILUX Pickup (_N_) 01.84 -

Hi-Lux 4WD (LN105, YN106)	08.88-	ST		1/0	S	290 108 200 988 =●		ST		0/0	S	290 619	
1.8 (LN 85)	10.91-	ST	für: Pick-up	1/0	S	290 120	0,5	ST	für: Pick-up	0/0	S	290 418	
1.8 (YN85_, YN90_)	08.88- 07.94	ST		1/0	S	290 120	0,5	ST	->10.1991 Baumuster: YN85 10.1991-> Baumuster: YN85	0/0 0/0	S	290 122 290 806 =● 290 418	0,3 0,3
2.0	01.84- 12.86	ST		1/0 1/0	S	312 692 290 120	0,5	ST		0/0 0/0	S	290 122 290 806 =●	0,3 0,3
2.2 4WD (YN106_, YN110_)	01.87- 12.89	ST	08.1988-> Baumuster: YN110	1/0	S	311 742 =	0,7	ST	08.1988-> Baumuster: YN110 08.1988-> Baumuster: YN 106 08.1988-> Baumuster: YN 110	0/0 0/0 0/0	S	290 827 ⊕ 290 619 290 619 ⊕	
2.4 i (RZN 168/173) 2.4 TD (LN 165/170)	08.97- 08.97-	ST		1/0	S	311 742 =	0,7	ST		0/0 0/0	S	290 124 ⊕ 290 829 ⊕	
2.4 i 4WD, 84 kW	06.89-	ST	Baumuster: RN106,110	1/0	S	311 742 =	0,7	ST	Baumuster: LN 105, YN 106 Baumuster: RN 106, LN 108 LN/YN/RN 110	0/0 0/0	S	290 619 290 619 ⊕ 290 827 ⊕	
2.4 i 4WD, 103 kW	08.97-	ST	Baumuster: RZN168, 173	1/0	S	311 742 =	0,7	ST	Baumuster: RZN168, 173	0/0	S	290 124 ⊕ 290 829 ⊕	
2.4 D, 55 kW	07.98- 01.02	ST	Baumuster: LN145, 150	1/0	S	290 120	0,5	ST	Baumuster: LN150 Baumuster: LN145 für Doppel-Kabine Baumuster: LN145 nicht für Doppel-Kabine	0/0 0/0 0/0 0/0	S	230 517 230 519 ▲ 230 517 230 517	0,3 0,3 0,3
2.4 D, 58 kW 2.4 D, 61 kW	03.95- 08.88-	ST	08.1997-> Baumuster: LN145, 150	1/0	S	290 120	0,5	ST	08.1997-> Baumuster: LN150 08.1997-> Baumuster: LN145 für Doppel-Kabine 08.1997-> Baumuster: LN145 nicht für Doppel-Kabine	0/0 0/0 0/0 0/0	S	230 517 230 519 ▲ 230 517	0,3 0,3 0,3
2.4 D 4WD, 58 kW 2.4 D 4WD, 61 kW	01.94- 08.88-	ST	Baumuster: LN108,110	1/0	S	311 742 =	0,7	ST	Baumuster: LN 105, YN 106 Baumuster: RN 106, LN 108 LN/YN/RN 110	0/0 0/0	S	290 619 290 619 ⊕ 290 827 ⊕	



HILUX Pickup (_N_)		01.84 -																							
2.4 D, 59 kW	01.92-	ST Baumuster: LN145, LN150 Baumuster: LN85, YN85, LN90	<table border="1"> <tr> <td>⊥</td> <td>S</td> <td>290 120</td> <td>0,5</td> </tr> </table>	⊥	S	290 120	0,5	ST Baumuster: LN85, YN85	<table border="1"> <tr> <td>⊙</td> <td>S</td> <td>290 122</td> <td>0,3</td> </tr> <tr> <td>⊙</td> <td>S</td> <td>290 806</td> <td>0,3</td> </tr> <tr> <td>⊙</td> <td>S</td> <td>230 519</td> <td>0,3</td> </tr> <tr> <td>⊙</td> <td>S</td> <td>230 517</td> <td>0,3</td> </tr> </table>	⊙	S	290 122	0,3	⊙	S	290 806	0,3	⊙	S	230 519	0,3	⊙	S	230 517	0,3
⊥	S	290 120	0,5																						
⊙	S	290 122	0,3																						
⊙	S	290 806	0,3																						
⊙	S	230 519	0,3																						
⊙	S	230 517	0,3																						
2.4 TD 4WD	08.98- 01.02	ST Baumuster: RZN165, 170	<table border="1"> <tr> <td>⊙</td> <td>S</td> <td>311 742</td> <td>=</td> <td>0,7</td> </tr> </table>	⊙	S	311 742	=	0,7	ST Baumuster: LN170 Baumuster: RZN165, 170	<table border="1"> <tr> <td>⊙</td> <td>S</td> <td>290 124</td> <td>⊕</td> </tr> <tr> <td>⊙</td> <td>S</td> <td>290 829</td> <td>⊕</td> </tr> </table>	⊙	S	290 124	⊕	⊙	S	290 829	⊕							
⊙	S	311 742	=	0,7																					
⊙	S	290 124	⊕																						
⊙	S	290 829	⊕																						

LITE-ACE							
Lite Ace (KM 10, 11)	05.71- 09.79	ST Großraumlimousine Pick-up	<table border="1"> <tr> <td>⊙</td> <td>S</td> <td>110 957</td> <td>=</td> </tr> </table>	⊙	S	110 957	=
⊙	S	110 957	=				
Lite Ace (KM 20, CM 20)	10.79- 10.85	ST	<table border="1"> <tr> <td>⊙</td> <td>S</td> <td>110 957</td> <td>=</td> </tr> </table>	⊙	S	110 957	=
⊙	S	110 957	=				

LITEACE Kasten/Box/Furgón/Van (M2_V)		10.79 - 10.86																						
1.3	10.79- 10.86	ST	<table border="1"> <tr> <td>⊥</td> <td>S</td> <td>110 116</td> <td>0,4</td> </tr> </table>	⊥	S	110 116	0,4	ST Baumuster: CM20, KM20	<table border="1"> <tr> <td>⊙</td> <td>S</td> <td>110 230</td> <td>⊖</td> <td>0,4</td> </tr> <tr> <td>⊙</td> <td>S</td> <td>290 421</td> <td>⊖</td> <td>0,4</td> </tr> <tr> <td>⊙</td> <td>S</td> <td>290 623</td> <td></td> <td>0,4</td> </tr> </table>	⊙	S	110 230	⊖	0,4	⊙	S	290 421	⊖	0,4	⊙	S	290 623		0,4
⊥	S	110 116	0,4																					
⊙	S	110 230	⊖	0,4																				
⊙	S	290 421	⊖	0,4																				
⊙	S	290 623		0,4																				
1.5	10.82- 11.83																							
1.8	10.82- 11.83																							
1.8 D	10.82- 09.85																							

LITEACE Wagon (M2_G)		10.79 - 10.86																			
1.3	10.79- 09.85	ST	<table border="1"> <tr> <td>⊥</td> <td>S</td> <td>110 116</td> <td></td> </tr> </table>	⊥	S	110 116		ST Baumuster: CM20, KM20	<table border="1"> <tr> <td>⊙</td> <td>S</td> <td>110 230</td> <td>⊖</td> </tr> <tr> <td>⊙</td> <td>S</td> <td>290 421</td> <td>⊖</td> </tr> <tr> <td>⊙</td> <td>S</td> <td>290 623</td> <td></td> </tr> </table>	⊙	S	110 230	⊖	⊙	S	290 421	⊖	⊙	S	290 623	
⊥	S	110 116																			
⊙	S	110 230	⊖																		
⊙	S	290 421	⊖																		
⊙	S	290 623																			
1.8 D	10.82- 09.85																				

LITEACE Bus/Familial (CM30_G, KM30_G)		10.85 - 01.92													
1.5 (KM30LG), 51 kW	10.85- 08.89	ST	<table border="1"> <tr> <td>⊥</td> <td>S</td> <td>110 411</td> <td>=</td> <td>0,6</td> </tr> </table>	⊥	S	110 411	=	0,6	ST	<table border="1"> <tr> <td>⊙</td> <td>S</td> <td>280 889</td> <td>=</td> <td>0,4</td> </tr> </table>	⊙	S	280 889	=	0,4
⊥	S	110 411	=	0,6											
⊙	S	280 889	=	0,4											
1.5 (KM30LG), 52 kW	07.89- 01.92														
2.0 D (CM30LG)	08.88- 01.92														

LITEACE Kasten/Box/Furgón/Van (CM3_V, KM3_V)		10.85 - 01.92																		
1.5 (KM31_V, KM36_V)	05.86- 09.91	ST	<table border="1"> <tr> <td>⊥</td> <td>S</td> <td>110 411</td> <td>=</td> <td>0,6</td> </tr> </table>	⊥	S	110 411	=	0,6	ST Baumuster: KM31	<table border="1"> <tr> <td>⊙</td> <td>S</td> <td>280 889</td> <td>=</td> <td>0,4</td> </tr> <tr> <td>⊙</td> <td>S</td> <td>110 735</td> <td>=</td> <td>0,4</td> </tr> </table>	⊙	S	280 889	=	0,4	⊙	S	110 735	=	0,4
⊥	S	110 411	=	0,6																
⊙	S	280 889	=	0,4																
⊙	S	110 735	=	0,4																
1.8 D (CM35_V)	10.85- 08.88	ST	<table border="1"> <tr> <td>⊥</td> <td>S</td> <td>110 411</td> <td>=</td> <td>0,6</td> </tr> </table>	⊥	S	110 411	=	0,6	ST Baumuster: KM36	<table border="1"> <tr> <td>⊙</td> <td>S</td> <td>110 735</td> <td>=</td> <td>0,4</td> </tr> </table>	⊙	S	110 735	=	0,4					
⊥	S	110 411	=	0,6																
⊙	S	110 735	=	0,4																
2.0 D (CM36_V)	08.88- 01.92																			


LITEACE Bus/Familial (R2_LG)		01.92 - 01.95					
1.5 (KR21LG)	01.92- 01.95	ST	<table border="1"> <tr> <td>⊙</td> <td>S</td> <td>110 827</td> <td>=</td> </tr> </table>	⊙	S	110 827	=
⊙	S	110 827	=				
2.2 (YR22LG)	01.92- 01.95						
2.0 D (GR21LG)	01.92- 05.94						

VOLKSWAGEN

CADDY I (14)		08.82 - 07.92																												
1.5	08.82- 07.83	ST	<table border="1"> <tr> <td>⊥</td> <td>A</td> <td>100 758</td> <td>=</td> <td>0,8</td> </tr> <tr> <td></td> <td>S</td> <td>100 474</td> <td></td> <td>0,8</td> </tr> <tr> <td></td> <td>S</td> <td>100 229</td> <td>HD●</td> <td>0,8</td> </tr> </table>	⊥	A	100 758	=	0,8		S	100 474		0,8		S	100 229	HD●	0,8	ST	<table border="1"> <tr> <td>⊙</td> <td>A</td> <td>112 199</td> <td>⊖</td> <td>0,3</td> </tr> <tr> <td>⊙</td> <td>S</td> <td>200 966</td> <td></td> <td>0,3</td> </tr> </table>	⊙	A	112 199	⊖	0,3	⊙	S	200 966		0,3
⊥	A	100 758	=	0,8																										
	S	100 474		0,8																										
	S	100 229	HD●	0,8																										
⊙	A	112 199	⊖	0,3																										
⊙	S	200 966		0,3																										
1.6	01.83- 07.92																													
1.8	08.85- 07.92																													
1.6 D	08.82- 07.92		<table border="1"> <tr> <td>⊥</td> <td></td> <td>900 001</td> <td></td> </tr> <tr> <td>⊙</td> <td></td> <td>802 045</td> <td>(x2)⊕</td> </tr> </table>	⊥		900 001		⊙		802 045	(x2)⊕																			
⊥		900 001																												
⊙		802 045	(x2)⊕																											
1.6	10.82- 07.92		<table border="1"> <tr> <td>⊙</td> <td></td> <td>802 045</td> <td>(x2)⊕</td> </tr> </table>	⊙		802 045	(x2)⊕																							
⊙		802 045	(x2)⊕																											

CADDY II Kasten/Box/Furgón/Van (9K9)		11.95 - 01.04																							
60 1.4	11.95- 01.04	ST	<table border="1"> <tr> <td>⊥</td> <td>A</td> <td>170 888</td> <td>=</td> <td>1,3</td> </tr> <tr> <td></td> <td>S</td> <td>170 889</td> <td></td> <td>1,3</td> </tr> </table>	⊥	A	170 888	=	1,3		S	170 889		1,3	ST	<table border="1"> <tr> <td>⊙</td> <td>A</td> <td>200 594</td> <td>=</td> <td>0,3</td> </tr> <tr> <td>⊙</td> <td>S</td> <td>311 427</td> <td></td> <td>0,3</td> </tr> </table>	⊙	A	200 594	=	0,3	⊙	S	311 427		0,3
⊥	A	170 888	=	1,3																					
	S	170 889		1,3																					
⊙	A	200 594	=	0,3																					
⊙	S	311 427		0,3																					
		⊖	<table border="1"> <tr> <td>⊥</td> <td>A</td> <td>170 128</td> <td>=</td> <td>1,3</td> </tr> </table>	⊥	A	170 128	=	1,3																	
⊥	A	170 128	=	1,3																					
		⊥	<table border="1"> <tr> <td></td> <td></td> <td>900 001</td> <td></td> </tr> </table>			900 001																			
		900 001																							
		⊙	<table border="1"> <tr> <td></td> <td></td> <td>802 261</td> <td>(x2)⊕</td> </tr> <tr> <td></td> <td></td> <td>⊙ 802 061</td> <td></td> </tr> <tr> <td></td> <td></td> <td>⊙ 801 016</td> <td></td> </tr> </table>			802 261	(x2)⊕			⊙ 802 061				⊙ 801 016											
		802 261	(x2)⊕																						
		⊙ 802 061																							
		⊙ 801 016																							

Achtung: Unsere Artikel sind nur als Ersatz für die angegebenen OE-Nummern gültig. Die vollständige Auflistung aller Vergleichsnummern finden Sie im Anhang.



VOLKSWAGEN

CADDY II Kasten/Box/Furgón/Van (9K9) 11.95 - 01.04

1.4	08.00- 01.04	ST	A 170 888 = 1,3 S 170 889 = 1,3	ST	A 200 594 = 0,3 S 311 427 = 0,3
		△	A 170 128 = 1,3 900 001 08.2000-> 802 261 (x2)⊕ 802 061 801 016		
75 1.6	11.95- 09.00	ST	A 170 888 = 1,3 S 170 889 = 1,3	ST	A 200 594 = 0,3 S 311 427 = 0,3
		△	A 170 128 = 1,3 900 001 06.1997-> 802 261 (x2)⊕ 802 061 801 016		
75 1.6	11.95- 05.97	ST	A 170 888 = 1,3 S 170 889 = 1,3	ST	A 200 594 = 0,3 S 311 427 = 0,3
		△	A 170 128 = 1,3 900 001 802 261 (x2)⊕ 802 061 801 016		
1.7 SDI	07.96- 09.00	ST	A 170 795 = 1,3 S 290 952 = 1,3	ST	A 200 594 = 0,3 S 311 427 = 0,3
		△	A 170 128 = 1,3 900 001 802 261 (x2)⊕ 802 061 801 016		
1.9 D 1.9 SDI	11.95- 01.04 11.95- 01.04	ST	A 170 795 = 1,3 S 290 952 = 1,3	ST	A 200 594 = 0,3 S 311 427 = 0,3
		△	A 170 128 = 1,3 900 001 ->06.2003 802 261 (x2)⊕ 802 061 801 016		
1.9 TDI	09.96- 01.04	ST	A 170 795 = 1,3 S 290 952 = 1,3	ST	A 200 594 = 0,3 S 311 427 = 0,3
		△	A 170 128 = 1,3 900 001 10.1996 - 09.2000 802 261 (x2)⊕ 802 061 801 016		

CADDY III Kasten/Box/Furgón/Van (2KA) 03.04 -

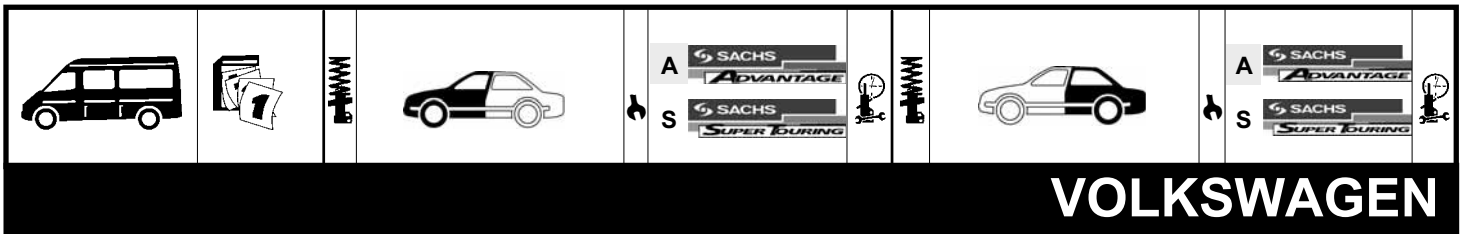
1.4	03.04-	ST	Gehäusedurchmesser [mm]: 55	S 311 863 =	
1.6	04.04-	OHd	Gehäusedurchmesser [mm]: 55	S 311 863 =	
1.4 16V	05.06-			802 417 (x2)⊕ 802 321 801 038	
1.9 TDI	04.04-				
2.0 SDI	03.04-				
2.0 EcoFuel	04.06-			802 417 (x2)⊕ 802 321 801 038	

CRAFTER 30-35 Bus (2E) 04.06 -

2.5 TDI, 65 kW	04.06-		802 419 ⊕	
2.5 TDI, 80 kW	04.06-			
2.5 TDI, 100 kW	04.06-			
2.5 TDI, 120 kW	04.06-			

CRAFTER 30-50 Kasten (2E) 04.06 -

2.5 TDI, 65 kW	04.06-		802 419 ⊕	
----------------	--------	--	------------------	--



VOLKSWAGEN

CRAFTER 30-50 Pritsche/Fahrgestell (2E) 04.06 -

2.5 TDI, 65 kW	04.06-				802 419			
2.5 TDI, 80 kW	04.06-							
2.5 TDI, 100 kW	04.06-							
2.5 TDI, 120 kW	04.06-							

LT 28 I Bus/Familial (281-363) 04.75 - 06.96

2.0	04.75- 09.83	ST	->11.1982	⊥	S	101 637	0,4	ST	->11.1982	⊙	S	101 638	0,3
									12.1982->	⊙	S	112 275	0,3
2.4	12.82- 07.92	ST		⊥	S	101 637	0,4	ST		⊙	S	112 275	0,3
2.4 i	08.89- 06.96												
2.4 D, 51 kW	08.89- 06.96												
2.4 TD, 68 kW	08.89- 08.92												
2.4 TD, 70 kW	09.92- 06.96												
2.4 TD, 75 kW	12.82- 07.89												
2.4 D, 55 kW	01.79- 07.92	ST		⊥	S	101 637	0,4	ST	->11.1982	⊙	S	101 638	0,3
									12.1982->	⊙	S	112 275	0,3

LT 28-35 I Kasten/Box/Furgón/Van (281-363) 04.75 - 06.96

2.0	04.75- 09.83	ST	->11.1982	⊥	S	101 637	0,4	ST	->11.1982	⊙	S	101 638	0,3
									12.1982->	⊙	S	112 275	0,3
2.4	12.82- 07.92	ST		⊥	S	101 637	0,4	ST		⊙	S	112 275	0,3
2.4 i	03.94- 06.96												
2.4 D, 51 kW	07.90- 05.96												
2.4 TD, 68 kW	08.88- 08.92												
2.4 TD, 70 kW	06.92- 05.96												
2.4 TD, 75 kW	02.86- 08.92												
2.4 D, 55 kW	01.79- 07.92	ST		⊥	S	101 637	0,4	ST	->11.1982	⊙	S	101 638	0,3
									12.1982->	⊙	S	112 275	0,3
2.7 D	11.75- 01.80	ST		⊥	S	101 637	0,4	ST		⊙	S	101 638	0,3

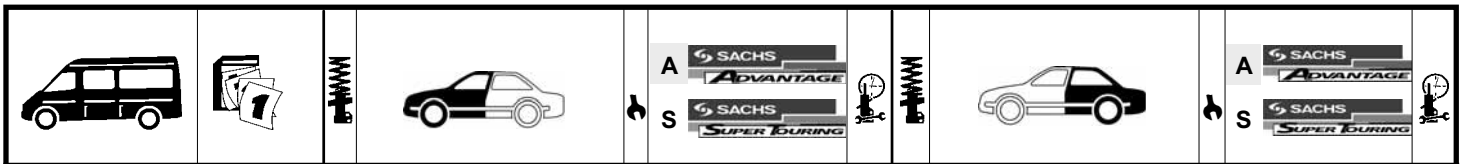
LT 28-35 I Pritsche,Fahrgestell / Flatbed,Chassis Cab (281-363) 04.75 - 06.96

2.0	04.75- 09.83	ST		⊥	S	101 637	0,4	ST	->11.1982	⊙	S	101 638	0,3
2.4 D, 55 kW	12.78- 02.91								12.1982->	⊙	S	112 275	0,3
2.4	12.82- 07.92	ST		⊥	S	101 637	0,4	ST		⊙	S	112 275	0,3
2.4 i	03.94- 06.96												
2.4 D, 51 kW	08.90- 06.96												
2.4 TD, 68 kW	08.90- 08.92												
2.4 TD, 70 kW	08.92- 06.96												
2.4 TD, 75 kW	12.82- 09.93												
2.7 D	11.75- 01.80	ST		⊥	S	101 637	0,4	ST		⊙	S	101 638	0,3

LT 28-35 II Bus/Familial (2DM) 04.96 -

2.3	05.96-	ST	ab Achslast [t]: 1,35	⊥	S	115 906 =	0,4	ST		⊙	S	290 377	0,3
2.5 SDI	07.96-		bis Achslast [t]: 1,6										
2.5 TDI, 61 kW	05.01-		wahlweise HD für 115 906	⊥	S	115 907 =HD	0,4	OHD		⊙	S	290 403	0,3
2.5 TDI, 66 kW	05.99-		Achslast [t]: 1,75	⊥	S	115 904 =	0,4						
2.5 TDI, 70 kW	05.01-		wahlweise HD für 115 904	⊥	S	115 905 =HD	0,4						
2.5 TDI, 75 kW	05.96- 08.99		für Campingfahrzeuge	⊥	S	115 906 =	0,4						
2.5 TDI, 80 kW	05.99-		oberer Teil	⊙		802 323 ▲⊕							
2.8 TDI, 92 kW	07.97- 09.98		unterer Teil	⊙		802 324 ▲⊕							
2.8 TDI, 96 kW	01.99- 01.02					900 085							
2.8 TDI, 116 kW	02.02-												
2.8 TDi	05.01- 06.06		oberer Teil	⊙		802 323 ▲⊕							
			unterer Teil	⊙		802 324 ▲⊕							

Achtung: Unsere Artikel sind nur als Ersatz für die angegebenen OE-Nummern gültig. Die vollständige Auflistung aller Vergleichsnummern finden Sie im Anhang.



VOLKSWAGEN

LT 28-46 II Kasten/Box/Furgón/Van (2DX0AE) 04.96 -

2.3	05.96-	ST	ab Achslast [t]: 1,35	S	115 906	=	0,5	ST	Baumuster: LT 28, LT 35	S	290 377	0,3
2.5 SDI	09.96-		bis Achslast [t]: 1,6						Baumuster: LT 46			
2.5 TDI, 61 kW	05.01-	ST	wahlweise HD für 115 906	S	115 907	=HD	0,5	OHD	Baumuster: LT 28, LT 35	S	290 403	0,3
2.5 TDI, 66 kW	05.99-		Achslast [t]: 1,75						Baumuster: LT 28, LT 35			
2.5 TDI, 70 kW	05.01-	ST	wahlweise HD für 115 904	S	115 905	=HD	0,5	ST	oberer Teil	802 323	△⊕	
2.5 TDI, 75 kW	05.96- 08.99		unterer Teil						802 324			
2.5 TDI, 80 kW	05.99-	ST		S	900 085			ST				
2.8 TDI, 92 kW	06.97- 12.98											
2.8 TDI, 96 kW	01.99-											
2.8 TDI, 116 kW	04.02-											

LT 28-46 II Pritsche,Fahrgestell / Flatbed,Chassis Cab (2DX0FE) 04.96 -

2.3	06.96-	ST	ab Achslast [t]: 1,35	S	115 906	=	0,5	ST	Baumuster: LT 28 LT 35	S	290 377	0,3
2.5 SDI	09.96-		bis Achslast [t]: 1,6						Baumuster: LT 46			
2.5 TDI, 61 kW	05.01-	ST	wahlweise HD für 115 906	S	115 907	=HD	0,5	OHD	Baumuster: LT 28, LT 35	S	290 403	0,3
2.5 TDI, 66 kW	05.99-		Achslast [t]: 1,75						Baumuster: LT 28, LT 35			
2.5 TDI, 70 kW	05.01-	ST	wahlweise HD für 115 904	S	115 905	=HD	0,5	ST	oberer Teil	802 323	△⊕	
2.5 TDI, 75 kW	06.96- 08.99		unterer Teil						802 324			
2.5 TDI, 80 kW	05.99-	ST		S	900 085			ST				
2.8 TDI, 92 kW	06.97- 12.98											
2.8 TDI, 96 kW	01.99-											
2.8 TDI, 116 kW	04.02-											

LT 40-55 I Kasten/Box/Furgón/Van (291-512) 04.75 - 06.96

2.0	04.75- 09.83	ST		S	101 932			ST	->11.1982	S	101 638	
2.4 D, 55 kW	01.79- 07.92								12.1982->			
2.4	12.82- 07.92	ST		S	101 932			ST		S	101 931	
2.4 i	01.93- 06.96											
2.4 D, 51 kW	07.90- 05.96	ST		S	101 932			ST		S	101 931	
2.4 TD, 68 kW	08.88- 08.92											
2.4 TD, 70 kW	06.92- 05.96	ST		S	101 932			ST		S	101 931	
2.4 TD, 75 kW	02.86- 08.92											
2.7 D	01.76- 11.82	ST		S	101 932			ST		S	101 638	

LT 40-55 I Pritsche,Fahrgestell / Flatbed,Chassis Cab (293-909) 04.75 - 06.96

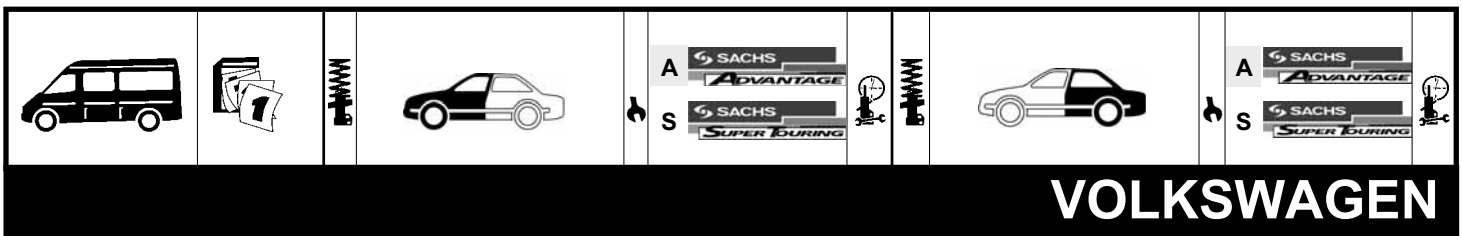
2.0	04.75- 09.83	ST		S	101 932			ST	->11.1982	S	101 638	
2.4 D, 55 kW	12.78- 02.91								12.1982->			
2.4 i	03.94- 06.96	ST		S	101 932			ST		S	101 931	
2.4 D, 51 kW	08.90- 06.96											
2.4 TD, 70 kW	08.92- 06.96	ST		S	101 932			ST		S	101 931	
2.4 TD, 75 kW	12.82- 09.93											
2.7 D	01.76- 11.82	ST		S	101 932			ST		S	101 638	

MULTIVAN T5 (7HM) 04.03 -

2.0	04.03-		ohne Kugellager	⊕	802 337	⊕	
3.2 V6, 170 kW	04.03-						
1.9 TDI, 77 kW	04.03-						
3.2 V6, 173 kW	02.04-						
3.2 4motion	11.03- 06.06						
2.5 TDI, 96 kW	04.03-						
3.2 V6 4motion	07.04-						
2.5 TDI, 128 kW	04.03-						
1.9 TDI, 75 kW	06.06-						
2.5 TDI 4motion, 96 kW	07.04-						
2.5 TDI 4motion, 128 kW	07.04-						

TARO 04.89 - 03.97

1.8	04.89- 09.94	ST		S	290 120	0,5	ST	->10.1991	S	290 122	0,3
2.2	06.89- 07.94							10.1991->			
2.4 D, 59 kW	09.91- 07.94	ST		S	290 120	0,5	ST		S	290 418	0,3
2.4 D, 61 kW	06.89- 03.97										



TARO 04.89 - 03.97

2.4 i 4x4	06.89- 03.97	ST	für Extra-Kabine	1/0	S	311 742	=	0,5	ST	für Extra-Kabine	0/0	S	290 619	⊕	0,3
2.4 D 4x4, 58 kW	07.94- 03.97		für Doppel-Kabine	1/0	S	200 988	=	0,5			0/0	S	290 827	⊕	0,3
2.4 D 4x4, 61 kW	04.89- 03.97		für Single-Kabine							für Doppel-Kabine	0/0	S	290 619		0,3
										für Single-Kabine	0/0	S	290 418		0,3
2.4 D, 58 kW	07.94- 03.97	ST		1/0	S	290 120		0,5	ST		0/0	S	290 418		0,3

TRANSPORTER T1 Bus/Familial (22, 24, 25, 28) 01.50 - 12.68

1.2	11.62- 08.66	ST	->07.1965	0/0	S	195 431			ST	->07.1965	0/0	S	195 440		
1.5	11.62- 08.66	ST	->07.1965	0/0	S	195 431			ST		0/0	S	195 440		
			08.1965->	0/0	S	195 440					0/0	S	195 440		
1.5	07.66- 07.67	ST		0/0	S	195 440			ST		0/0	S	195 440		

TRANSPORTER T1 Kasten/Box/Furgón/Van (21, 23) 01.50 - 12.68

1.2	01.50- 03.62	ST	03.1953->	0/0	S	195 431			ST		0/0	S	195 440		
1.2	02.62- 07.67	ST	->07.1965	0/0	S	195 431			ST	->07.1965	0/0	S	195 440		
1.5	02.62- 12.68	ST	01.1963 - 07.1965	0/0	S	195 431			ST		0/0	S	195 440		
			08.1965 - 07.1967	0/0	S	195 440					0/0	S	195 440		
1.6	08.64- 12.68	ST	08.1967->	0/0	S	428 233			ST	08.1967->	0/0	S	793 031		

TRANSPORTER T1 Pritsche,Fahrgestell / Flatbed,Chassis Cab (26) 01.50 - 10.70

1.2	01.50- 03.62	ST	03.1953->	0/0	S	195 431			ST		0/0	S	195 440		
1.5	06.66- 10.70	ST	->07.1967	0/0	S	195 440			ST	->07.1967	0/0	S	195 440		
1.6	08.64- 12.68	ST	08.1967->	0/0	S	428 233			ST	08.1967->	0/0	S	793 031		

TRANSPORTER T2 Bus/Familial 08.67 - 09.79

1.6, 34 kW	08.67- 07.70	ST	->07.1969	0/0	S	428 233			ST	->07.1969	0/0	S	793 031		
			08.1969->	0/0	S	701 131				08.1969->	0/0	S	794 031		
				0/0	S	880 001	HD●				0/0	S	793 031	HD●	
1.6, 37 kW	08.70- 04.79	ST		0/0	S	701 131			ST		0/0	S	794 031		
1.7	08.71- 10.73			0/0	S	880 001	HD●				0/0	S	793 031	HD●	
1.8, 50 kW	11.73- 07.75														
1.8, 51 kW	01.74- 07.75														
2.0	08.75- 04.79														

TRANSPORTER T2 Kasten/Box/Furgón/Van 08.68 - 07.79

1.6	08.70- 04.79	ST		0/0	S	701 131			ST		0/0	S	794 031		
1.7	08.71- 12.73			0/0	S	880 001	HD●				0/0	S	793 031	HD●	
1.8, 50 kW	11.73- 07.75														
1.8, 51 kW	01.74- 07.75														
2.0	08.75- 07.79														


TRANSPORTER T2 Pritsche,Fahrgestell / Flatbed,Chassis Cab 08.68 - 07.79

1.6	08.68- 07.79	ST	->07.1969	0/0	S	428 233			ST	->07.1969	0/0	S	793 031		
			08.1969 - 04.1979	0/0	S	701 131				08.1969 - 04.1979	0/0	S	794 031		
				0/0	S	880 001	HD●				0/0	S	793 031	HD●	

TRANSPORTER T3 Bus/Familial 05.79 - 07.92

1.6	05.79- 12.82	ST		1/0	S	101 825		0,5	ST		0/0	S	101 824		0,3
1.9, 44 kW	08.82- 07.92			1/0	S	106 477	HD●	0,5			0/0	S	106 478	HD●	0,3
1.9, 57 kW	08.82- 07.92														
1.9, 61 kW	01.83- 07.85														
1.9, 66 kW	08.83- 07.85														
2.0	05.79- 12.82														
2.1, 64 kW	10.86- 07.92														
2.1 KAT	06.89- 07.92														
2.1, 70 kW	08.85- 07.92														
2.1, 82 kW	08.85- 07.92														
2.1 i	07.89- 07.92														
1.6 D	01.81- 07.87														
1.6 TD	08.84- 07.92														
1.7 D	10.86- 07.92														
1.9 Syncro	02.85- 07.92	ST	nicht für Felgengröße [Zoll]: 16	1/0	S	110 337		0,5	ST	nicht für Felgengröße [Zoll]: 16	0/0	S	110 338		0,3
2.1 Syncro, 64 kW	10.86- 07.92														
2.1 Syncro, 70 kW	08.85- 07.92														

Achtung: Unsere Artikel sind nur als Ersatz für die angegebenen OE-Nummern gültig. Die vollständige Auflistung aller Vergleichsnummern finden Sie im Anhang.



VOLKSWAGEN

TRANSPORTER T3 Kasten/Box/Furgón/Van 05.79 - 07.92

1.6	05.79- 12.82	ST		1/0	S	101 825	0,5	ST		0/0	S	101 824	0,3	
1.9, 44 kW	10.82- 07.92				S	106 477	HD●	0,5			S	106 478	HD●	0,3
1.9, 57 kW	10.82- 07.92													
1.9, 61 kW	10.84- 02.89													
1.9, 66 kW	08.83- 02.89													
2.0	05.79- 04.86													
2.1 i	07.89- 07.92													
2.1, 70 kW	08.85- 07.92													
2.1, 82 kW	03.86- 07.92													
1.6 D	01.81- 07.87													
1.6 TD	10.84- 07.92													
1.7 D	07.89- 07.92													
1.9 Syncro	11.84- 07.92	ST	nicht für Felgengröße [Zoll]: 16	1/0	S	110 337		0,5	ST	nicht für Felgengröße [Zoll]: 16	0/0	S	110 338	0,3
2.1 Syncro, 70 kW	08.85- 07.92													
2.1 Syncro, 82 kW	03.86- 07.92													
1.6 TD Syncro	03.86- 07.92													

TRANSPORTER T3 Pritsche,Fahrgestell / Flatbed,Chassis Cab 05.79 - 07.92

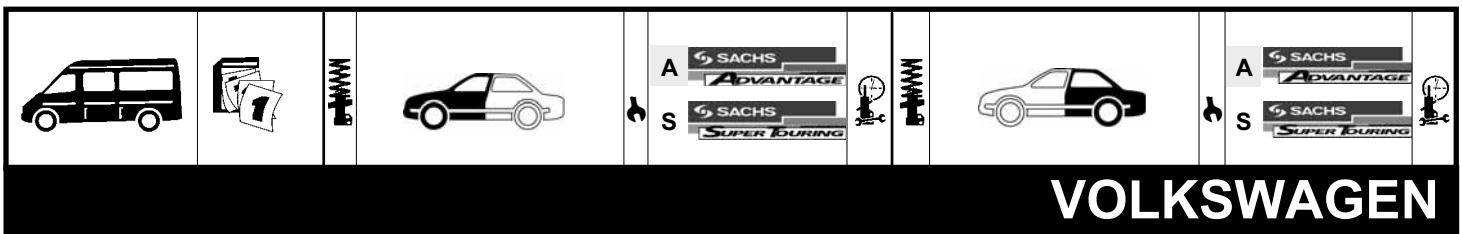
1.9, 44 kW	09.82- 07.92	ST		1/0	S	101 825	0,5	ST		0/0	S	101 824	0,3	
1.9, 57 kW	08.82- 07.92				S	106 477	HD●	0,5			S	106 478	HD●	0,3
1.9, 61 kW	10.84- 02.89													
2.0	05.79- 04.86													
2.1 i	07.89- 07.92													
2.1, 70 kW	08.85- 07.92													
2.1, 82 kW	03.86- 07.92													
1.6 D	01.81- 07.87													
1.6 TD	10.84- 07.92													
1.7 D	07.89- 07.92													
1.9 Syncro	12.84- 07.92	ST	nicht für Felgengröße [Zoll]: 16	1/0	S	110 337		0,5	ST	nicht für Felgengröße [Zoll]: 16	0/0	S	110 338	0,3
2.1 Syncro, 70 kW	08.85- 07.92													
2.1 Syncro, 82 kW	03.86- 07.92													
1.6 TD Syncro	03.86- 07.92													

TRANSPORTER T4 Bus/Familial (70XB, 70XC, 7DB, 7DW) 09.90 - 04.03

1.8	12.90- 07.92	ST		1/0	S	170 880 =	0,7	ST		0/0	S	105 820	HD●	0,4
					S	105 819	HD●	0,7			S	170 786 =	0,4	
											S	170 787 =	0,4	
2.0	09.90- 04.03	ST		1/0	S	170 880 =	0,7	ST		0/0	S	105 820	HD●	0,4
2.5, 81 kW	11.90- 04.03				S	105 819	HD●	0,7			S	170 786 =	0,4	
2.5, 85 kW	08.96- 04.03	01	serienmäßig	1/0	S	170 880 =	0,7				S	170 787 =	0,4	
2.8 VR 6	11.95- 04.00				S	105 819	HD●	0,7	01	serienmäßig	S	170 787 =	0,4	
2.8 V6	04.00- 04.03										S	105 820	HD●	0,4
1.9 D	09.90- 04.03													
1.9 TD	10.92- 04.03													
2.4 D, 55 kW	08.97- 04.03													
2.4 D, 57 kW	09.90- 04.98													
2.5 TDI, 65 kW	05.98- 04.03													
2.5 TDI, 75 kW	09.95- 04.03													
2.5 TDI, 111 kW	05.98- 04.03													
2.5 Syncro, 81 kW	11.92- 04.03	ST		1/0	S	170 880 =	0,7	ST		0/0	S	170 787 =	0,4	
2.5 Syncro, 85 kW	07.96- 04.03				S	105 819	HD●	0,7			S	105 820	HD●	0,4
2.4 D Syncro	10.92- 09.98													
2.5 TDI Syncro	01.96- 04.03													

TRANSPORTER T4 Kasten/Box/Furgón/Van (70XA) 07.90 - 04.03

2.0	07.90- 04.03	ST		1/0	S	170 880 =	0,7	ST		0/0	S	105 820	HD●	0,4
2.5, 81 kW	11.90- 04.03				S	105 819	HD●	0,7			S	170 786 =	0,4	
2.5, 85 kW	08.96- 04.03	01	serienmäßig	1/0	S	170 880 =	0,7				S	170 787 =	0,4	
1.9 D	07.90- 04.03				S	105 819	HD●	0,7	01	serienmäßig	S	170 787 =	0,4	
1.9 TD	10.92- 04.03										S	105 820	HD●	0,4
2.4 D, 55 kW	08.97- 04.03													
2.4 D, 57 kW	07.90- 04.98													
2.5 TDI, 65 kW	12.98- 04.03													
2.5 TDI, 75 kW	09.95- 04.03													



VOLKSWAGEN

TRANSPORTER T4 Kasten/Box/Furgón/Van (70XA) 07.90 - 04.03											
2.5 Syncro, 81 kW	10.92- 04.03	ST	1	S	170 880 =	0,7	ST	1	S	170 786 =	0,4
2.5 Syncro, 85 kW	08.96- 04.03										
2.4 D Syncro	10.92- 09.98										
2.5 TDI Syncro	09.95- 04.03										

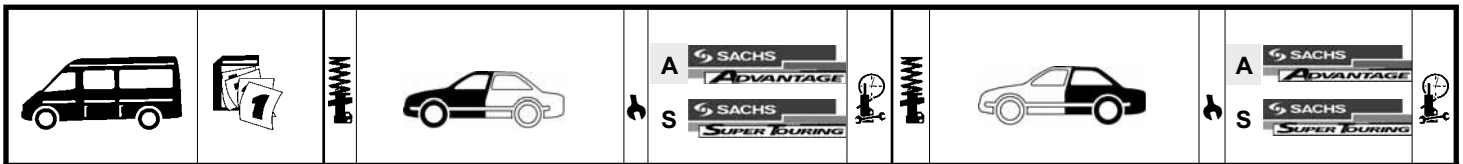
TRANSPORTER T4 Krankenwagen/Ambulance 09.90 - 11.95											
1.8	09.90-	ST	1	S	170 880 =	0,7	ST	1	S	170 786 =	0,4
2.0	09.90-										
2.5	11.90-										
2.8 VR6	11.95-										
1.9 D, TD	09.90-										
2.4 D	09.90-										
2.5 TDI	09.95-										

TRANSPORTER T4 Pritsche,Fahrgestell / Flatbed,Chassis Cab (70XD) 07.90 - 04.03											
2.0	07.90- 04.03	ST	1	S	170 880 =	0,7	ST	1	S	170 786 =	0,4
2.5, 81 kW	11.90- 04.03										
2.5, 85 kW	08.96- 04.03	OI	1	S	170 880 =	0,7	OI	1	S	170 787 =	0,4
1.9 D	07.90- 04.03										
1.9 TD	10.92- 04.03										
2.4 D, 55 kW	08.97- 04.03										
2.4 D, 57 kW	09.90- 04.98										
2.5 TDI, 65 kW	05.98- 04.03										
2.5 TDI, 75 kW	09.95- 04.03										
2.5 Syncro, 81 kW	10.92- 04.03	ST	1	S	170 880 =	0,7	ST	1	S	170 786 =	0,4
2.5 Syncro, 85 kW	08.96- 04.03										
2.4 D Syncro	10.92- 09.98										
2.5 TDI Syncro	05.98-										
2.5 TDI Syncro	05.98- 04.03										

TRANSPORTER T5 Bus/Familial (7HB, 7HJ) 03.04 -											
2.0	04.03-				ohne Kugellager	☉		802 337	☉		
3.2 V6, 170 kW	04.03-										
1.9 TDI, 63 kW	04.03-										
3.2 V6, 173 kW	08.03-										
3.2 4motion, 170 kW	11.03- 06.06										
1.9 TDI, 77 kW	04.03-										
2.5 TDI, 96 kW	04.03-										
1.9 TDI, 75 kW	06.06-										
2.5 TDI, 128 kW	04.03-										
3.2 4motion, 173 kW	11.03-										
1.9 TDI, 62 kW	01.06-										
2.5 TDI 4motion, 96 kW	07.04-										
2.5 TDI 4motion, 128 kW	07.04-										
2.5 TDi PF	06.06-										
2.5 TDi 4motion, 96 kW	06.06-										
2.5 TDi, 120 kW	11.03-										
2.5 TDi, 128 kW	05.03-										
2.5 TDi 4motion, 128 kW	08.04-										

TRANSPORTER T5 Kasten/Box/Furgón/Van (7HA, 7HH) 03.04 -											
2.0	04.03-				ohne Kugellager	☉		802 337	☉		
3.2 V6, 170 kW	04.03-										
1.9 TDI, 63 kW	04.03-										
3.2 4motion, 170 kW	11.03- 06.06										
3.2 V6, 173 kW	08.03-										
1.9 TDI, 77 kW	04.03-										
2.5 TDI, 96 kW	04.03-										
1.9 TDI, 75 kW	06.06-										
2.5 TDI, 128 kW	04.03-										
3.2 4motion, 173 kW	11.03-										
1.9 TDI, 62 kW	01.06-										

Achtung: Unsere Artikel sind nur als Ersatz für die angegebenen OE-Nummern gültig. Die vollständige Auflistung aller Vergleichsnummern finden Sie im Anhang.



VOLKSWAGEN

TRANSPORTER T5 Pritsche/Fahrg./Flatbed,Chassis (7JD,7JE,7JL) 03.04 -

2.0	04.03-	ohne Kugellager	⊖	802 337	⊕
3.2 V6, 170 kW	04.03-				
1.9 TDI, 63 kW	04.03-				
3.2 V6, 173 kW	08.03-				
3.2 4motion	11.03- 06.06				
1.9 TDI, 77 kW	04.03-				
2.5 TDI, 96 kW	04.03-				
1.9 TDI, 62 kW	01.06-				
1.9 TDI, 75 kW	06.06-				
2.5 TDI, 128 kW	04.03-				
2.5 TDI 4motion	07.04-				




Artikelnummer	Seite	Hersteller	Artikelnummer	Seite	Hersteller
000 369	26	IVECO	110 411	63	TOYOTA
000 370	26	IVECO	110 431	2	CITROËN
100 229	63	VOLKSWAGEN		7 8 9	FIAT
100 474	63	VOLKSWAGEN		10 13 14	
100 758	63	VOLKSWAGEN		52 53	PEUGEOT
101 102	27 32 33	MERCEDES-BENZ	110 450	43	MITSUBISHI
101 229	16 17	FORD	110 451	43	MITSUBISHI
101 455	37 38 39	MERCEDES-BENZ	110 459	46	OPEL
	40		110 494	1 2	CITROËN
101 496	30 31 32	MERCEDES-BENZ	110 517	46	OPEL
	33			57	RENAULT
101 497	30 31 32	MERCEDES-BENZ	110 518	46	OPEL
	33			57	RENAULT
101 498	31 33	MERCEDES-BENZ	110 521	57	RENAULT
101 597	30 31 32	MERCEDES-BENZ	110 567	2	CITROËN
	33			7 8	FIAT
101 637	65	VOLKSWAGEN		52	PEUGEOT
101 638	65 66	VOLKSWAGEN	110 623	1 2	CITROËN
101 824	67 68	VOLKSWAGEN	110 625	1 2	CITROËN
101 825	67 68	VOLKSWAGEN	110 638	57	RENAULT
101 850	2	CITROËN	110 639	57	RENAULT
101 931	66	VOLKSWAGEN	110 735	63	TOYOTA
101 932	66	VOLKSWAGEN	110 739	57	RENAULT
101 980	40	MERCEDES-BENZ	110 824	60 61 62	TOYOTA
105 819	68 69	VOLKSWAGEN	110 826	60 61	TOYOTA
105 820	68 69	VOLKSWAGEN	110 827	63	TOYOTA
106 163	33 34 35	MERCEDES-BENZ	110 907	14	FORD
	36 37 38		110 908	17 18	FORD
106 164	33 34 35	MERCEDES-BENZ	110 909	17 18	FORD
	36		110 910	17 18	FORD
106 214	33 34 35	MERCEDES-BENZ	110 919	14	FORD
106 322	33 34 35	MERCEDES-BENZ	110 933	59	SEAT
106 477	67 68	VOLKSWAGEN	110 957	60 62 63	TOYOTA
106 478	67 68	VOLKSWAGEN	112 096	27	MERCEDES-BENZ
106 754	42	MERCEDES-BENZ	112 097	27	MERCEDES-BENZ
106 757	40	MERCEDES-BENZ	112 098	27	MERCEDES-BENZ
106 776	38	MERCEDES-BENZ	112 099	27	MERCEDES-BENZ
106 832	38 39 41	MERCEDES-BENZ	112 199	63	VOLKSWAGEN
	42		112 275	65	VOLKSWAGEN
106 865	40	MERCEDES-BENZ	112 369	36	MERCEDES-BENZ
106 875	41 42	MERCEDES-BENZ	112 370	32 36 37	MERCEDES-BENZ
106 950	40	MERCEDES-BENZ		38 39 40	
106 951	41	MERCEDES-BENZ		41	
106 992	32 36	MERCEDES-BENZ	112 871	38 41	MERCEDES-BENZ
106 993	32 37 38	MERCEDES-BENZ	112 928	42	MERCEDES-BENZ
	39 40		115 904	27 28 29	MERCEDES-BENZ
110 014	43	MITSUBISHI		65 66	VOLKSWAGEN
	60 61	TOYOTA	115 905	27 28 29	MERCEDES-BENZ
110 021	1 2	CITROËN		65 66	VOLKSWAGEN
110 026	59	SEAT	115 906	27 28 29	MERCEDES-BENZ
110 027	59	SEAT		65 66	VOLKSWAGEN
110 114	45	NISSAN	115 907	27 28 29	MERCEDES-BENZ
110 116	44	MITSUBISHI		65 66	VOLKSWAGEN
	60 63	TOYOTA	123 895	25 26	IVECO
110 147	1	BEDFORD	124 654	29	MERCEDES-BENZ
	59 60	SUZUKI		66	VOLKSWAGEN
110 178	12 13	FIAT	124 857	26	IVECO
110 230	44	MITSUBISHI	124 864	26	IVECO
	63	TOYOTA	124 882	41	MERCEDES-BENZ
110 240	59 60	SUZUKI	125 045	40 41 42	MERCEDES-BENZ
110 256	46	OPEL	125 668	26	IVECO
110 337	67 68	VOLKSWAGEN	125 889	26	IVECO
110 338	67 68	VOLKSWAGEN	125 931	26	IVECO

















Arithmetische Liste

Artikelnummer	Seite	Hersteller	Artikelnummer	Seite	Hersteller
131 034	32 37 38 39 40	MERCEDES-BENZ	200 463	1 53	CITROËN PEUGEOT
131 060	26	IVECO	200 464	1 53	CITROËN PEUGEOT
131 112	41 42	MERCEDES-BENZ	200 594	58 63 64	SEAT VOLKSWAGEN
131 113	41 42	MERCEDES-BENZ	200 713	25	HYUNDAI
131 162	32	MERCEDES-BENZ	200 775	47 55 56	OPEL RENAULT
131 183	42	MERCEDES-BENZ	200 777	47 55 56	OPEL RENAULT
131 220	26	IVECO	200 779	47 56	OPEL RENAULT
131 377	26	IVECO	200 817	45	NISSAN
131 467	32	MERCEDES-BENZ	200 825	43	MITSUBISHI
131 621	26	IVECO	200 966	63	VOLKSWAGEN
131 638	41	MERCEDES-BENZ	200 988	62 67	TOYOTA VOLKSWAGEN
131 906	26	IVECO	230 023	60 61	TOYOTA
131 907	26	IVECO	230 140	44	MITSUBISHI
131 908	26	IVECO	230 142	44	MITSUBISHI
131 909	26	IVECO	230 144	60	TOYOTA
131 910	26	IVECO	230 146	44	MITSUBISHI
131 948	26	IVECO	230 148	44	MITSUBISHI
170 072	46	OPEL	230 150	44	MITSUBISHI
170 073	46	OPEL	230 162	45 46	NISSAN
170 128	58 63 64	SEAT VOLKSWAGEN	230 164	46	NISSAN
170 272	62	TOYOTA	230 166	45	NISSAN
170 786	68 69	VOLKSWAGEN	230 168	46	NISSAN
170 787	68 69	VOLKSWAGEN	230 169	46	NISSAN
170 795	58 64	SEAT VOLKSWAGEN	230 172	46	NISSAN
170 880	68 69	VOLKSWAGEN	230 379	53 54 55	RENAULT
170 888	58 63 64	SEAT VOLKSWAGEN	230 380	53 54 55	RENAULT
170 889	58 63 64	SEAT VOLKSWAGEN	230 381	53 54 55	RENAULT
170 906	14	FORD	230 382	53 54 55	RENAULT
170 907	14	FORD	230 390	57	RENAULT
170 908	14	FORD	230 453	43	MITSUBISHI
195 431	67	VOLKSWAGEN	230 517	62 63	TOYOTA
195 440	67	VOLKSWAGEN	230 519	62 63	TOYOTA
200 043	14	FORD	230 609	53 54 55	RENAULT
200 068	59	SEAT	230 611	53 54 55	RENAULT
200 344	60	SUZUKI	230 777	18 19	FORD
200 345	60	SUZUKI	230 801	16 17	FORD
200 420	59	SEAT	230 802	16 17	FORD
200 441	6 13 51 52	CITROËN FIAT PEUGEOT	230 803	17 18	FORD
200 442	6 13 51 52	CITROËN FIAT PEUGEOT	230 857	18 19	FORD
200 447	1 53	CITROËN PEUGEOT	230 858	18 19	FORD
200 448	1 53	CITROËN PEUGEOT	230 945	53	PEUGEOT
200 449	1 53	CITROËN PEUGEOT	230 963	20 21 22 23 24	FORD
200 450	1 53	CITROËN PEUGEOT	230 964	20 21 22 23 24	FORD
200 455	1 53	CITROËN PEUGEOT	230 965	20 21 22 23 24	FORD
200 456	1 53	CITROËN PEUGEOT	280 367	46	OPEL
200 459	1 53	CITROËN PEUGEOT	280 368	46	OPEL
200 460	1	CITROËN	280 435	6 13 51 52	CITROËN FIAT PEUGEOT
			280 565	59	SKODA
			280 725	42	MITSUBISHI
			280 727	42 43	MITSUBISHI
			280 729	42 43	MITSUBISHI

















Artikelnummer	Seite	Hersteller	Artikelnummer	Seite	Hersteller
280 791	44	NISSAN	290 152	60 61 62	TOYOTA
280 793	44	NISSAN	290 156	42 43	MITSUBISHI
280 795	44	NISSAN	290 160	60 61	TOYOTA
	62	TOYOTA	290 232	25	ISUZU
280 855	60	TOYOTA	290 377	27 28 29	MERCEDES-BENZ
280 857	60	TOYOTA		65 66	VOLKSWAGEN
280 859	60	TOYOTA	290 378	27 28 29	MERCEDES-BENZ
280 861	60	TOYOTA	290 379	27 28 29	MERCEDES-BENZ
280 863	60	TOYOTA	290 385	46	OPEL
280 889	63	TOYOTA	290 386	46	OPEL
280 975	3 4 5	CITROËN	290 403	65 66	VOLKSWAGEN
	10 11 12	FIAT	290 418	62	TOYOTA
	48 49 50	PEUGEOT		66 67	VOLKSWAGEN
	51		290 421	43 44	MITSUBISHI
280 977	3 4 5	CITROËN		46	NISSAN
	10 11	FIAT		60 61 63	TOYOTA
	49 50	PEUGEOT	290 605	62	TOYOTA
280 979	3 4 5	CITROËN	290 609	45	NISSAN
	10 11 12	FIAT	290 619	62	TOYOTA
	49 50 51	PEUGEOT		67	VOLKSWAGEN
280 981	3 4 5	CITROËN	290 621	43	MITSUBISHI
	10 11	FIAT	290 623	63	TOYOTA
	48 49 50	PEUGEOT	290 639	43	MITSUBISHI
280 983	10 11	FIAT	290 643	42 43	MITSUBISHI
	49 50	PEUGEOT	290 685	14	FORD
280 985	3 4 5	CITROËN	290 686	14	FORD
	10 11	FIAT	290 687	15	FORD
	49 50	PEUGEOT	290 688	15	FORD
280 987	3 4	CITROËN	290 806	62 63	TOYOTA
	10 11	FIAT		66	VOLKSWAGEN
	49 50	PEUGEOT	290 827	62	TOYOTA
280 989	3 4 5	CITROËN		67	VOLKSWAGEN
	10 11 12	FIAT	290 829	62 63	TOYOTA
	49 50	PEUGEOT	290 837	15 16	FORD
290 024	6 7	FIAT	290 838	15 16	FORD
290 026	7	FIAT	290 839	15 16	FORD
290 028	6	FIAT	290 840	15 16	FORD
290 030	7	FIAT	290 845	15 16	FORD
290 032	6	FIAT	290 846	15 16	FORD
290 034	7	FIAT	290 887	59	SKODA
290 043	31 32	MERCEDES-BENZ	290 952	58	SEAT
290 062	25 26	IVECO		64	VOLKSWAGEN
290 063	25 26	IVECO	290 955	29	MERCEDES-BENZ
290 094	62	TOYOTA	300 032	59	SKODA
290 098	45	NISSAN	300 034	59	SKODA
290 108	62	TOYOTA	300 130	43	MITSUBISHI
290 116	14	FORD	310 010	26	IVECO
290 120	14	FORD	310 016	31 32	MERCEDES-BENZ
	62 63	TOYOTA	310 087	13	FIAT
	66 67	VOLKSWAGEN	310 101	12	FIAT
290 122	62 63	TOYOTA	310 682	43	MITSUBISHI
	66	VOLKSWAGEN	310 764	6	CITROËN
290 124	62 63	TOYOTA		13	FIAT
290 136	25	HYUNDAI		51 52	PEUGEOT
	60 61	TOYOTA	310 765	6	CITROËN
290 144	43 44	MITSUBISHI		13	FIAT
	45	NISSAN		51 52	PEUGEOT
290 146	1	BEDFORD	310 767	6	CITROËN
	25	ISUZU		13	FIAT
	43	MITSUBISHI		51 52	PEUGEOT
	44 45	NISSAN	310 770	30 31 32	MERCEDES-BENZ
290 148	43 44	MITSUBISHI		33	
290 150	60 61	TOYOTA	310 771	38 39 40	MERCEDES-BENZ

















Arithmetische Liste

Artikelnummer	Seite	Hersteller	Artikelnummer	Seite	Hersteller
310 772 ^o	42	MERCEDES-BENZ	311 972 ^o	45	NISSAN
310 775 ^o * ^o	32 37 38	MERCEDES-BENZ		47	OPEL
	39 40			56	RENAULT
310 780 ^o	38 41 42	MERCEDES-BENZ	311 973 ^o	44 45	NISSAN
310 781 ^o	38 39 40	MERCEDES-BENZ		47	OPEL
	41 42			55 56	RENAULT
310 789 ^o	41	MERCEDES-BENZ	311 975 ^o	44	NISSAN
310 802 ^o	41	MERCEDES-BENZ		47	OPEL
310 808 ^h	14	FORD		55 56	RENAULT
310 809 ^h	14	FORD	312 124 ^o	31 32	MERCEDES-BENZ
310 810 ^h	14	FORD	312 447 ^o	14 15	FORD
310 811 ^h	14	FORD	312 594 ^h	59	SKODA
311 010 ^o	20 22	FORD	312 655 ^h	45	NISSAN
311 015 ^h	57	RENAULT		47 48	OPEL
311 234 ^o	38 39 40	MERCEDES-BENZ		58	RENAULT
	41 42		312 656 ^o	45	NISSAN
311 238 ^o	43 44	MITSUBISHI		47 48	OPEL
311 372 ^o	46	OPEL		58	RENAULT
	57	RENAULT	312 692 ^o	62	TOYOTA
311 382 ^o	59	SEAT	312 804 ^o	60 61	TOYOTA
311 413 ^o	2	CITROËN	312 805 ^o	60 61 62	TOYOTA
	8 9 14	FIAT	367 206 ^o	37 38 39	MERCEDES-BENZ
	52 53	PEUGEOT		40	
311 415 ^o	7 8 9	FIAT	398 001 ^o ▲ ^o	38	MERCEDES-BENZ
311 417 ^o	2	CITROËN	428 233 ^o	67	VOLKSWAGEN
	7 8 9	FIAT	701 131 ^o	67	VOLKSWAGEN
	10 13		723 101 ^o	33 34 36	MERCEDES-BENZ
	52 53	PEUGEOT		37	
311 419 ^o	9	FIAT	724 001 ^o ▲ ^o	33 34	MERCEDES-BENZ
311 427 ^o	58	SEAT	724 004 ^o	33 34	MERCEDES-BENZ
	63 64	VOLKSWAGEN	725 002 ^o	33 34 36	MERCEDES-BENZ
311 616 ^h	13	FIAT		37 38 39	
311 617 ^o	13	FIAT	780 001 ^o	37 38 39	MERCEDES-BENZ
311 645 ^h	31 32	MERCEDES-BENZ		40	
311 646 ^o * ^o	32	MERCEDES-BENZ	791 002 ^o	27 32 33	MERCEDES-BENZ
311 647 ^o * ^o	31 32	MERCEDES-BENZ	793 031 ^o	67	VOLKSWAGEN
311 648 ^o * ^o	31 32	MERCEDES-BENZ	794 031 ^o	67	VOLKSWAGEN
311 692 ^h	13	FIAT	801 000 (x2) ^o ⊕ ⊗	57	RENAULT
311 715 ^o	24	GAZ			
311 742 ^o	62 63	TOYOTA	801 001 (x2) ^o ⊕ ⊗	53 54 55	RENAULT
	67	VOLKSWAGEN			
311 833 ^o	20 21 22	FORD	801 002 (x2) ^o ⊕ ⊗	14	FORD
	23 24				
311 834 ^o	20 21 23	FORD			
	24				
311 835 ^o	23 24	FORD			
311 836 ^o	21 22 23	FORD			
	24				
311 837 ^o	20 21 23	FORD			
	24				
311 838 ^o	20 21 22	FORD			
	23 24				
311 863 ^h	64	VOLKSWAGEN			
311 929 ^h	6 7	FIAT			
311 930 ^h	6 7	FIAT			
311 931 ^o * ^o	6 7	FIAT			
311 932 ^o	6	FIAT			
311 970 ^o	44 45	NISSAN			
	47	OPEL			
	55 56	RENAULT			
311 971 ^o	44	NISSAN			
	47	OPEL			
	55 56	RENAULT			

















Artikelnummer	Seite	Hersteller	Artikelnummer	Seite	Hersteller
801 003 (x2)⊕⊗ 	14	FORD	801 020 (x2)⊕⊗ 	13 59	FIAT SEAT
801 005 (x2)⊕⊗ 	20 21 22 23 24	FORD	801 023 (x2)⊕⊗ 	3 4 5 7 8 9 10 11 12 48 49 50 51	CITROËN FIAT PEUGEOT
801 006 (x2)⊕⊗ 	14 15	FORD	801 032 ⊕⊗ 	15 16	FORD
801 008 (x2)⊕⊗ 	59	SEAT	801 034 (x2)⊕⊗ 	46	OPEL
801 010 (x2)⊕⊗ 	2	CITROËN	801 037 ⊕⊗ 	5 6 12 51	CITROËN FIAT PEUGEOT
801 011 (x2)⊕⊗ 	6 13 51 52	CITROËN FIAT PEUGEOT	801 038 ⊕⊗ 	59 64	SKODA VOLKSWAGEN
801 013 (x2)⊕⊗ 	31 32	MERCEDES-BENZ	802 017 (x2)⊕ 	59	SEAT
801 016 (x2)⊕⊗ 	58 63 64	SEAT VOLKSWAGEN	802 045 (x2)⊕⊗ 	63	VOLKSWAGEN






Arithmetische Liste

Artikelnummer	Seite	Hersteller	Artikelnummer	Seite	Hersteller
802 052 (x2)⊕⊗	46	OPEL	802 074	14	FORD
					
802 055 (x2)⊗	59 59	SEAT	802 164 ⊗	3 4 5 7 8 9 10 11 12 48 49 50 51	CITROËN FIAT PEUGEOT
					
802 057 (x2)⊕⊗	14 15	FORD	802 165 ⊗	3 4 5 7 8 9 10 11 12 48 49 50 51	CITROËN FIAT PEUGEOT
					
802 058 (x2)⊕⊗	14 15	FORD	802 193 (x2)⊕⊗	53 54 55	RENAULT
					
802 059 (x2)⊗	14 15	FORD	802 197 (x2)⊗	57 58	RENAULT
					
802 061 (x2)⊕⊗	58 63 64	SEAT VOLKSWAGEN	802 211 (x2)⊗	1 53	CITROËN PEUGEOT
					
802 062 (x2)⊕⊗	18 19	FORD	802 212 (x2)⊗	1 53	CITROËN PEUGEOT
					
802 068 (x2)⊕⊗	31 32	MERCEDES-BENZ	802 229 (x2)⊕⊗	53 54 55	RENAULT
802 072 (x2)⊕⊗	46	OPEL			
					

Artikelnummer	Seite	Hersteller	Artikelnummer	Seite	Hersteller
802 236 (x2)⊕⊕ 	59	SEAT	802 272 ⊕⊕ 	31	MERCEDES-BENZ
802 248 ⊕ 	2 7 8 10 13 14 52 53	CITROËN FIAT PEUGEOT	802 273 ⊕⊕ 	20 21 22 23 24	FORD
802 255 (x2)⊕ 	59	SEAT	802 274 (x2)⊕⊕ 	14	FORD
802 257 (x2)⊕⊕ 	14 15	FORD	802 279 ⊕ 	3 4 5 7 8 9 10 11 12 48 49 50 51	CITROËN FIAT PEUGEOT
802 258 (x2)⊕⊕ 	14 15	FORD	802 280 ⊕ 	3 4 5 7 8 9 10 11 12 48 49 50 51	CITROËN FIAT PEUGEOT
802 259 (x2)⊕⊕ 	14 15	FORD	802 281 M⊕⊕ 	15 16	FORD
802 261 (x2)⊕⊕ 	58 63 64	SEAT VOLKSWAGEN	802 283 (x2)⊕⊕ 	57	RENAULT
802 262 ⊕⊕ 	59	SKODA	802 289 M⊕ 	15 16	FORD
802 268 (x2)⊕⊕ 	31 32	MERCEDES-BENZ	802 308 (x2)⊕⊕ 	1 2	CITROËN

Arithmetische Liste

Artikelnummer	Seite	Hersteller	Artikelnummer	Seite	Hersteller
802 316 (x2)⊕⊕	45 47 48 58	NISSAN OPEL RENAULT	802 408 ⊕⊕	12 51	FIAT PEUGEOT
					
802 321 ⊕⊕	64	VOLKSWAGEN	802 409 ⊕⊕	5 6 12 51	CITROËN FIAT PEUGEOT
					
802 323 ▲⊕⊕	27 28 29 65 66	MERCEDES-BENZ VOLKSWAGEN	802 417 (x2)⊕⊕	64	VOLKSWAGEN
					
802 324 ▲⊕⊕	27 28 29 65 66	MERCEDES-BENZ VOLKSWAGEN	802 419 ⊕⊕	30 64 65	MERCEDES-BENZ VOLKSWAGEN
					
802 330 ⊕⊕	31 32	MERCEDES-BENZ	880 001 ∅	67	VOLKSWAGEN
802 335 ⊕⊕	7	FIAT	900 001 ⚙	58 63 64	SEAT VOLKSWAGEN
802 336 ⊕⊕	7	FIAT			
802 337 ⊕⊕	66 69 70	VOLKSWAGEN	900 003 ⚙	46	OPEL
802 366 (x2)⊕⊕	46	OPEL			
802 374 (x2)⊕⊕	59	SKODA	900 004 ⚙	59	SEAT
					
802 396 ⊕⊕	20 21 22 23 24	FORD	900 005 ⚙	14	FORD
802 406 ⊕⊕	12 51	FIAT PEUGEOT			
			900 009 ⚙	1 2 31 32 53	CITROËN MERCEDES-BENZ PEUGEOT
802 407 ⊕⊕	5 6 12 51	CITROËN FIAT PEUGEOT			
					

Artikelnummer	Seite	Hersteller	Artikelnummer	Seite	Hersteller
900 031 	57	RENAULT			
900 058 	53 54 55	RENAULT			
900 063 	2 3 4 5 7 8 9 10 11 12 13 14 48 49 50 51 52 53	CITROËN FIAT PEUGEOT			
900 077 	20 21 22 23 24	FORD			
900 085 	27 28 29 65 66	MERCEDES-BENZ VOLKSWAGEN			

Vergleichsliste

Vergleichs-Nr.	Artikelnummer	Vergleichs-Nr.	Artikelnummer	Vergleichs-Nr.	Artikelnummer
CITROËN		CITROËN		CITROËN	
04 434 813	110 567	5038.74	802 165	5202.T9	200 456
04 439 194	311 417	5038.87	802 408	5206.C5	280 979
05 965 476	311 417	5038.89	802 406	5206.H1	200 450
05 983 928	311 417	5202.EP	200 448	5206.H2	200 450
07 569 730	110 431	5202.EP	200 448	5206.J2	280 985
5032.24	801 023	5202.EQ	200 456	5206.P9	280 981
5035.19	801 010	5202.EQ	200 456	5206.Q0	280 979
5035.23	801 010	5202.ER	200 448	5206.Q1	280 979
5035.27	801 010	5202.ES	200 455	75 528 490	110 021
5035.29	801 011	5202.ES	200 456	75 531 487	110 021
5035.38	801 011	5202.ET	200 460	79 40 010 134	110 021
5035.39	801 037	5202.EV	200 464	79 47 912 676	110 021
5035.43	801 011	5202.J3	280 975	79 47 915 973	110 625
5035.47	801 037	5202.J5	280 977	90 938 1267	110 567
5038.A3	802 406	5202.K8	310 767	91 516 880	110 623
5038.A4	802 408	5202.P9	200 448	91510633	801 010
5038.C9	802 406	5202.P9	200 448	94 55 083 780	110 625
5038.E3	802 408	5202.Q1	200 460	94 55 304 219	110 623
5038.28	802 164	5202.Q3	200 456	94 55 341 280	110 625
5038.29	802 165	5202.Q3	200 456	95 533 625	101 850
5038.41	802 164	5202.Q5	200 464	96 113 469	200 448
5038.72	802 164	5202.T8	200 448	96 138 781	110 625

Vergleichsliste

Vergleichs-Nr.	Artikelnummer	Vergleichs-Nr.	Artikelnummer	Vergleichs-Nr.	Artikelnummer
CITROËN		FIAT		FIAT	
96 152 100	200 448	4434941	110 027	51 766 603	311 929
96 152 101	200 456	4434942	110 026	51 770 807	311 932
96 152 113	200 448	4434966	310 101	51714746	290 024
96 152 114	200 456	4435011	110 178	51714747	290 024
FIAT		4435016	110 027	51714748	290 028
04390179	801 023	4437597	110 026	51714749	290 028
13 07 241 080	802 164	4439194	311 417	51714750	290 024
13 07 242 080	802 165	4439223	110 567	51714751	290 024
13 23 165 080	802 164	4442513	110 026	51714752	290 024
13 23 166 080	802 165	4443917	311 692	51714753	290 024
1303672080	801 011	4448062	110 027	51714754	290 032
1303682080	280 979	4459572	310 101	51714755	290 034
1303682082	280 979	4459573	311 692	51714758	290 030
1303816080	280 985	4466088	110 178	5415133	101 850
1307633080	280 975	4466089	110 178	5515133	101 850
1312333080	280 981	4467262	310 101	5880878	101 850
1314562080	280 983	46749274	290 032	5880975	101 850
1314943080	280 987	46760673	802 335	5921741	110 026
1317535080	280 987	46760674	802 336	5948382	310 101
1317924080	280 977	46789873	290 034	5950893	110 027
1317926080	280 975	46791279	290 024	5951672	110 026
1318258080	280 989	46791280	290 024	5957955	110 026
1318259080	280 989	46791281	290 024	5965476	311 417
1318573080	801 037	46791282	290 024	5983928	311 417
1318946080	280 979	46794430	290 024	7073011	110 178
1327746080	280 989	46794431	290 024	7543566	311 419
1327748080	280 989	46794432	290 028	7562124	311 415
1329682080	280 989	46794433	290 028	7569730	110 431
1334894080	280 975	46812362	290 024	7576729	311 413
1346464080	280 979	46812363	290 024	7635775	802 017
1347238080	280 979	46812364	290 028	7720251	110 026
1350788080	802 406	46812365	290 028	7754834	311 616
1350789080	802 408	46812366	290 024	7763880	311 617
1351012080	280 975	46812367	290 024	82491440	802 335
1351013080	280 989	46812368	290 024	82491441	802 336
1351062080	280 989	46812369	290 024	9621268387	200 442
1478098080	310 767	46824673	290 024	9621268387	310 087
1491968080OR	310 765	46824674	290 024	9630053087	280 435
1491969080OR	310 764	46824675	290 028	9633627387	280 435
1496004080OR	310 765	46824676	290 028	98415333	125 668
1496005080OR	310 764	46824677	290 024	FORD	
3911899	311 692	46824678	290 024	A 740X-18080-NDA	230 802
3918886	311 692	46824679	290 024	A 850X-18045-AUA	230 803
3918980	311 692	46824680	290 024	A 850X-18045-BAA	230 803
4242399	311 692	46824681	290 034	A 850X-18045-BBA	110 909
4335999	311 692	46824682	290 032	A 850X-18045-BCA	110 909
4372614	311 692	46825166	290 032	A 850X-18080-CJA	110 908
4389825	311 692	46827819	290 026	A 850X-18080-CKA	110 908
4400895	801 020	46827820	290 026	A 850X-18080-CLA	110 908
4400905	802 017	46827821	290 030	A 850X-18080-CMA	110 908
4408214	311 692	46847761	290 026	A 850X-18080-CNA	110 910
4408230	311 692	46847762	290 026	A 850X-18080-CRA	110 910
4419292	110 027	46847763	290 030	A 850X-18080-CSA	110 910
4427453	110 027	51 755 205	311 930	VYC15-18045-AE	230 965
4434812	311 417	51 755 247	311 930	VYC15-18045-BC	230 965
4434813	110 567	51 755 248	311 929	VYC15-18045-BD	230 965
4434849	110 026	51 755 255	311 931	VYC15-18080 BB	311 836
4434850	110 027	51 755 353	311 931	VYC15-18080 CA	311 836
4434905	110 026	51 756 353	311 929	V1C15-18045-AA	230 965
4434906	110 026	51 756 418	311 932	V1C15-18045-BA	230 965
4434917	311 692	51 757 651	311 929	V1C15-18045-BC	230 965

Vergleichs-Nr.	Artikelnummer	Vergleichs-Nr.	Artikelnummer	Vergleichs-Nr.	Artikelnummer
FORD		FORD		FORD	
V1C15-18045-DC	230 965	1C15-18080 AF	311 010	2T14-18K001-BJ	290 840
V1C15-18080 BA	311 836	1C15-18080 BD	311 010	2T14-18K001-CH	290 840
V1C15-18080 CA	311 837	1C15-18080 BE	311 010	2T14-18K001-CJ	290 840
V1C15-18080 DA	311 837	1C15-18080 CD	311 010	2T14-18K001-DD	290 840
V97 FB 3K155 AA	802 057	1C15-18080 HA	311 010	2T14-18008-AA	290 846
YC 15 3K099 AA	801 005	1C15-18080 KB	311 834	2T14-18008-AB	290 845
YC15 18183 AG	802 273	1C15-18080 KC	311 834	2T14-18008-AC	290 845
YC15-18045-AH	230 965	1C15-18080 KD	311 835	2T14-18008-BA	290 846
YC15-18045-BH	230 965	1C15-18080 LB	311 834	2T14-18008-BB	290 846
YC15-18045-RA	230 965	1C15-18080 MB	311 833	2T14-18008-BC	290 846
YC15-18045-RB	230 965	1C15-18080 MC	311 833	2T14-18008-BD	290 846
YC15-18045-RC	230 965	1C15-18080 ME	311 838	2T14-18008-CA	290 845
YC15-18045-SB	230 965	1C15-18080 PA	311 010	2T14-18008-CB	290 845
YC15-18045-SC	230 965	1C15-18080-FA	230 963	2T14-18008-CC	290 845
YC15-18080-DG	230 963	1C15-18080-GA	230 963	2T14-18045-AH	290 837
YC15-18080-FG	230 963	101 86 94	290 685	2T14-18045-BJ	290 839
YC15-18080-SA	230 964	1018694	290 685	2T14-18045-CH	290 839
YC15-18080-VA	230 963	1018695	290 685	2T14-18045-CJ	290 839
YS41 3K155 AB	802 281	1018696	290 685	2T14-18045-DC	290 839
1 002 513	801 006	1018697	290 687	2T14-18045-DD	290 839
1 013 794	802 058	1018698	290 687	2T14-18080-CF	290 846
1 023 332	801 005	1018699	290 685	2T14-18080-CG	290 846
1 039 001	802 057	1020243	290 685	2T14-18080-DG	290 846
1 044 166	802 059	1022145	290 685	2T14-18080-DH	290 846
1 051 724	801 005	1027939	290 687	2T14-18080-EE	290 845
1 061 721	801 032	1044907	290 685	2T14-18080-EF	290 845
1 061 722	802 281	1044908	290 685	3C11-18045-CA	230 965
1 078 730	801 005	108 80 74	290 687	4 041 955	802 273
1 087 177	802 281	1120588	230 965	4 053 300	802 273
1 101 712	802 281	1120590	230 965	4 070 497	802 273
1 103 725	801 005	1128540	311 836	4 094 280	802 273
1 104 037	802 281	1128569	230 965	4 094 373	801 005
1 106 874	802 281	1128570	311 836	4 360 393	802 273
1 133 913	310 808	1134702	311 836	4 706 416	802 273
1 133 914	310 810	1136059	311 837	4 706 416	802 396
1 133 935	312 447	1141352	230 965	4T16-18K001-AA	290 840
1 499 254	230 802	1143672	230 965	4T16-18045-AA	290 839
1 499 256	230 802	1211208	311 837	4T16-18080-AA	290 846
1 499 291	230 801	1215772	230 965	4059351	230 965
1 502 193	230 802	1215773	230 965	4070496	230 965
1 502 194	230 802	1215774	230 965	4092421	311 010
1 502 211	230 801	2C11-18045-AA	230 965	4092422	311 010
1 664 103	110 907	2C11-18080-AA	230 964	4095090	230 965
1 664 107	110 907	2T14-18B038-AA	290 837	4095093	230 965
1 664 108	110 907	2T14-18B038-BA	290 839	4095098	311 834
1C15-18045-CF	230 965	2T14-18B038-BB	290 837	4095122	311 833
1C15-18045-CG	230 965	2T14-18B038-CA	290 839	4099143	230 963
1C15-18045-CH	230 965	2T14-18B038-CB	290 839	4099144	230 963
1C15-18045-CJ	230 965	2T14-18B038-CC	290 839	4104898	230 965
1C15-18045-EA	230 965	2T14-18B038-DA	290 837	4104899	311 834
1C15-18045-EB	230 965	2T14-18B038-DB	290 837	4106060	230 965
1C15-18045-EC	230 965	2T14-18B039-AA	290 838	4106061	230 965
1C15-18045-ED	230 965	2T14-18B039-BA	290 840	4106062	311 010
1C15-18045-FA	230 965	2T14-18B039-BB	290 838	4106063	311 834
1C15-18045-FB	230 965	2T14-18B039-CA	290 840	4109771	230 965
1C15-18045-FC	230 965	2T14-18B039-CB	290 840	4109773	311 010
1C15-18045-GA	230 965	2T14-18B039-CC	290 840	4109774	230 963
1C15-18045-GB	230 965	2T14-18B039-DA	290 838	4109775	230 963
1C15-18045-GC	230 965	2T14-18B039-DB	290 838	4109776	311 010
1C15-18080 AD	311 010	2T14-18K001-AC	290 840	4173578	311 010
1C15-18080 AE	311 010	2T14-18K001-AH	290 838	4333500	230 965

Vergleichsliste

Vergleichs-Nr.	Artikelnummer	Vergleichs-Nr.	Artikelnummer	Vergleichs-Nr.	Artikelnummer
FORD		FORD		FORD	
4333502	230 963	5 016 018	110 908	7 355 381	230 857
4333503	230 965	5 016 019	110 908	70 VB-18045-G2B	230 801
4333504	230 965	5 016 020	110 908	78 VB-18045-A2A	230 801
4333505	230 964	5 016 021	110 908	78 VB-18080-C2B	230 802
4346323	311 835	5 016 022	110 910	83 BB 3K099 AB	801 003
4366733	311 833	5 016 023	110 910	85 BB 3K099 AA	801 002
4408460	290 837	5 016 024	110 910	85 BB 3K132 AA	802 074
4408461	290 839	5 018 050/EAB 1291	101 825	86 VB-18045-A2A	230 803
4408462	290 839	5 018 052/EAB 1293	101 824	86 VB-18045-A2B	230 803
4408515	230 965	5 018 710	230 803	86 VB-18045-A2D	230 803
4408533	230 965	5 020 531	310 808	86 VB-18045-A2F	230 803
4408541	230 965	5 020 532	310 810	86 VB-18045-A2G	230 803
4408543	230 965	5 020 650	310 808	86 VB-18045-B2A	230 803
4410220	290 846	5 022 276	310 810	86 VB-18045-B2B	230 803
4410221	290 846	5 022 278	310 811	86 VB-18045-B2D	230 803
4410222	290 845	5 023 351	310 811	87 VX-18045-CA	230 803
4419216	290 838	5 023 352	310 810	89 FB-18K001-AA	310 810
4419217	290 840	5 025 612	230 777	89 FB-18K076-AB	110 907
4419218	290 840	5 025 613	230 777	89 FB-18K076-AE	110 907
4429601	230 965	5 025 617	230 857	89 FB-18K076-DE	110 907
4429602	230 965	5 025 618	230 858	89 FB-18K076-EC	110 919
4429603	230 965	5 025 619	230 858	89 FB-18045-BF	310 810
4429604	230 965	5 025 620	230 857	89 FB-18045-BG	310 810
4429605	230 965	5 026 884	310 810	89 FB-18045-BH	310 810
4429606	230 965	5 029 132	310 808	89 FB-18045-BJ	310 810
4436437	290 839	5 029 391	310 811	89 FB-18045-BK	310 810
4436438	290 839	5 029 866	230 777	89 FB-18045-CF	310 808
4436439	290 837	5 029 867	230 777	89 FB-18045-CG	310 808
4436440	290 840	5 029 868	230 857	89 FB-18045-CH	310 808
4436442	290 840	5 029 869	230 858	89 FB-18045-DG	310 811
4436443	290 838	5 029 870	230 858	89 FB-18045-DH	310 811
4436449	290 846	5 029 871	230 857	89 FB-18045-DJ	310 811
4436450	290 845	5 030 062	170 908	89 FB-18045-EC	310 808
4436608	290 846	5 030 063	170 908	89 FB-18045-ED	310 808
4447013	311 838	5 030 064	170 906	89 FB-18045-EE	310 808
4494274	230 964	5 030 065	170 906	89 FX-18045-AA	310 808
4495297	290 839	5 030 066	170 908	89 FX-18045-BA	310 810
4495298	290 837	5 030 067	170 908	89 FX-18045-DA	310 808
4495299	290 840	5 030 474	110 907	89 FX-18045-EA	310 810
4495300	290 838	5 030 476	110 907	89 FX-18045-FA	310 811
4495303	290 846	5 030 477	312 447	89 FX-18045-HA	310 811
4510773	230 965	5C11 18183 AA	802 273	89 FX-18045-JA	310 810
4510775	230 965	5C11 18183 AA	802 396	92 FB-18045-AA	310 810
4539467	290 845	6 059 133	230 801	92 FX-18K076-AG	312 447
4539850	290 845	6 112 404	801 003	92 FX-18045-AA	310 810
4539853	290 846	6 150 276	801 002	92 VB 3K155 AD	802 062
5 001 811	230 802	6 150 277	802 074	92 VB-18045-AA	230 777
5 001 814	101 229	6 194 060	110 907	92 VB-18045-AB	230 777
5 001 820	101 229	6 195 217	110 907	92 VB-18045-BA	230 777
5 001 824	230 802	6 700 773	230 858	92 VB-18045-BB	230 777
5 014 337	230 803	6 700 774	230 857	92 VB-18077-AB	230 777
5 014 338	230 803	6 700 775	230 857	92 VB-18077-AC	230 777
5 014 339	110 909	6 700 776	230 858	92 VB-18077-AD	230 777
5 014 340	110 909	6 735 956	801 005	92 VB-18077-AE	230 777
5 014 341	110 908	6 763 456	802 062	92 VB-18077-BB	230 777
5 014 342	110 908	7 135 677	110 907	92 VB-18077-BC	230 777
5 014 343	110 908	7 135 679	110 907	92 VB-18077-BD	230 777
5 014 344	110 908	7 201 848	802 061	92 VB-18077-BE	230 777
5 014 345	110 910	7 355 378	230 857	92 VB-18080-CE	230 858
5 014 346	110 910	7 355 379	230 858	92 VB-18080-EE	230 857
5 014 347	110 910	7 355 380	230 858	92 VB-18080-GD	230 857
				92 VB-18080-JB	230 858

Vergleichs-Nr.	Artikelnummer	Vergleichs-Nr.	Artikelnummer	Vergleichs-Nr.	Artikelnummer
FORD		HYUNDAI		IVECO	
92 VX-18045-AB	230 777	54300-43102	200 713	9382 6662	290 062
92 VX-18045-BB	230 777	54300-43160	200 713	9841 4527	125 931
93 AB 3K099 AB	801 005	54300-44003	110 014	9841 4529	124 864
93 FB-18045-AA	310 808	54612-1G010	801 010	9841 4531	124 857
93 FX-18045-AA	310 808	54612-2C000	801 010	9841 5332	123 895
93 FX-18045-BA	310 808	55300-43003	280 795	9841 5333	125 668
94 FB-18K076-AA	110 907	ISUZU		9844 5872	131 220
94 FB-18K076-CA	110 907	55163-00030	290 094	9844 5873	131 220
94 FB-18045-AA	170 908	5-51630-019-0	290 146	9849 8740	125 889
94 FB-18045-AB	170 908	5-51630-019-1	290 146	9947 4622	124 857
94 FB-18045-BA	170 908	55163-00220	290 094	9947 4638	125 889
94 FB-18045-BB	170 908	55163-00360	290 094	9947 4645	125 931
94 FB-18045-CA	170 906	5-51630-047-0	290 146	9947 4655	124 864
94 FB-18045-CB	170 906	5-51630-047-1	290 146	MERCEDES-BENZ	
94 FB-18045-DA	170 906	5-51630-0661	290 146	A 003 323 98 00	106 754
94 FB-18045-DB	170 906	5-51630-0670	290 146	A 003 326 14 00	106 757
94 FB-18045-EA	170 908	95163-00030	290 094	A 003 326 14 00 00	106 757
94 FB-18045-EB	170 908	9-51630-141-0	290 146	A 003 326 95 00	106 951
94 FB-18045-FA	170 908	95163-03110	290 094	A 004 323 71 00	112 871
94 FB-18045-FB	170 908	95163-06010	290 094	A 004 326 02 00	106 875
94 FX-18K076-CA	110 907	9-51630-660-0	290 146	A 004 326 13 00	310 775
94 FX-18045-AB	170 908	9-51630-675-0	290 146	A 004 326 64 00	124 882
94 FX-18045-BB	170 908	9-51630-675-1	290 146	A 004 326 67 00	131 034
94 FX-18045-CB	170 906	IVECO		A 005 323 08 00	112 369
94 FX-18045-DB	170 906	4101 6574	131 060	A 005 323 09 00	112 370
94 FX-18045-EB	170 908	4103 3038	131 621	A 005 323 18 00	112 928
95 VB-18045-CA	230 777	4103 3039	131 377	A 005 323 40 00	310 802
95 VB-18080-EB	230 857	4103 3239	131 948	A 005 323 54 00	131 112
95 VB-18080-HB	230 858	4121 4700	131 377	A 005 323 61 00	125 045
95 VW 3K031 AA	801 016	4121 4818	131 621	A 005 323 69 00	131 113
95 VW 3K031 AA	802 061	4121 8432	125 889	A 005 326 36 00	310 781
95 VX-18045-CA	230 777	4121 8439	124 864	A 005 326 42 00	131 183
95 VX-18045-DA	230 777	4121 8443	125 931	A 005 326 46 00	106 776
95 VX-18080-EA	230 857	4726933	310 010	A 005 326 71 00	131 467
95 VX-18080-GA	230 858	4750776	310 010	A 006 323 09 00	310 789
95 VX-18080-HA	230 858	4829308	310 010	A 006 323 10 00	311 234
95 VX-18080-JA	230 857	4829310	310 010	A 006 323 13 00	131 638
96 FB 3K099 AB	801 006	4835 372	290 063	A 006 323 28 00	310 771
96 FB 3K155 AG	802 058	500369632	131 907	A 006 323 30 00	310 780
96 FB-18045-MA	290 685	500369633	131 909	A 006 323 44 00	131 162
96 FB-18045-SA	290 687	500377620	000 369	A 611 320 06 31	106 214
96 FX-18045-AL	290 685	500377633	000 369	A 639 320 15 13	311 645
96 FX-18045-EL	290 685	500377634	000 369	A 639 320 18 13	311 645
96 FX-18045-EM	290 685	500378190	131 906	A 639 320 19 13	311 645
96 FX-18045-GC	290 685	500389839	131 908	A 639 320 21 13	311 645
96 FX-18045-GD	290 685	500389841	131 910	A 639 320 22 13	311 645
96 FX-18045-HB	290 687	500398555	131 909	A 639 320 26 13	311 645
96 FX-18045-JB	290 687	504014868	000 370	A 639 320 27 13	311 645
96 FX-18045-KA	290 685	504043879	131 908	A 639 320 35 13	311 645
96 FX-18045-NA	290 685	504043880	131 909	A 639 320 36 13	311 645
97 FB 3K155 AA	802 057	504043881	131 910	A 639 326 03 00	311 646
97 FB 3K155 BA	802 059	504043882	131 906	A 639 326 08 00	311 647
98 BG 3K099 AC	801 005	504043882	131 906	A 639 326 09 00	311 647
98AG 3K155 AE	802 281	504043883	131 907	A 639 326 10 00	311 648
98AG 3K155 AF	802 281	504043884	131 909	A 639 326 21 00	311 646
98AG 3K155 BC	802 281	5880975	101 850	A 639 326 24 00	311 647
98AG-3K099-AB	801 032	8563333	310 010	A 639 326 25 00	311 648
GAZ		8565060	310 010	A 901 320 21 30	115 906
30-290500 6-03	311 715	8566311	310 010	A 904 320 19 30	115 904
30-2905006-03	311 715	8566312	310 010	000 323 74 00	398 001
		8568999	310 010	000 323 98 00	398 001
		8569000	310 010		

Vergleichsliste

Vergleichs-Nr.	Artikelnummer	Vergleichs-Nr.	Artikelnummer	Vergleichs-Nr.	Artikelnummer
MERCEDES-BENZ		MERCEDES-BENZ		MERCEDES-BENZ	
000 326 46 00	724 004	004 323 98 00	310 772	601 320 02 30	101 597
000 326 88 00	724 004	004 326 02 00	106 875	601 320 03 30	101 597
001 323 68 00	112 871	004 326 06 00	106 992	601 320 04 30	101 597
001 326 46 00	106 950	004 326 07 00	106 993	601 320 04 31	101 497
001 326 53 00	724 001	004 326 13 00	310 775	601 320 06 31	101 497
001 326 54 00	106 164	004 326 18 00	106 951	601 320 07 30	101 496
001 326 57 00	725 002	004 326 64 00	124 882	601 320 08 31	101 497
001 326 77 00	723 101	004 326 65 00	124 882	601 320 12 31	101 497
001 326 78 00	724 001	004 326 67 00	131 034	602 320 04 31	101 498
001 326 79 00	724 004	004 326 68 00	106 757	602 320 05 31	310 770
001 326 83 00	723 101	004 326 69 00	106 757	602 320 06 31	101 498
001 326 88 00	725 002	005 323 02 00	112 370	602 320 07 31	310 770
001 326 89 00	724 001	005 323 03 00	112 370	602 320 08 31	310 770
001 326 96 00	106 951	005 323 08 00	112 369	602 320 12 31	101 498
002 323 27 00	723 101	005 323 09 00	112 370	603 320 00 31	101 102
002 323 72 00	310 772	005 323 18 00	112 928	603 320 01 31	101 102
002 323 73 00	310 772	005 323 19 00	112 370	603 320 02 30	791 002
002 323 76 00	112 871	005 323 40 00	310 802	603 320 03 30	791 002
002 323 79 00	112 871	005 323 41 00	310 802	611 320 00 31	106 214
002 323 84 00	112 871	005 323 51 00	131 112	611 320 01 31	106 214
002 323 94 00	725 002	005 323 54 00	131 112	611 320 02 31	106 214
002 323 95 00	723 101	005 323 59 00	125 045	611 320 03 30	106 322
002 323 96 00	725 002	005 323 61 00	125 045	611 320 04 30	106 322
002 323 97 00	723 101	005 323 63 00	125 045	611 320 05 31	106 214
002 326 10 00	106 950	005 323 64 00	131 112	611 320 06 31	106 214
002 326 19 00	725 002	005 323 67 00	131 113	611 320 07 31	106 214
002 326 26 00	725 002	005 323 69 00	131 113	611 320 08 30	106 322
002 326 27 00	725 002	005 326 29 00	106 832	611 320 09 30	106 322
002 326 48 00	106 951	005 326 36 00	310 781	617 326 00 00	106 757
002 326 49 00	106 951	005 326 42 00	131 183	631 320 09 31	112 098
003 323 32 00	310 789	005 326 46 00	106 776	631 320 10 31	112 099
003 323 33 00	310 789	005 326 71 00	131 467	631 320 13 30	112 096
003 323 45 00	723 101	006 323 07 00	310 772	631 320 14 30	112 097
003 323 55 00	725 002	006 323 09 00	310 789	631 320 16 30	112 096
003 323 58 00	725 002	006 323 10 00	311 234	631 320 17 30	112 097
003 323 59 00	106 163	006 323 11 00	311 234	631 326 03 00	112 098
003 323 60 00	106 163	006 323 13 00	131 638	631 326 04 00	112 099
003 323 61 00	106 164	006 323 28 00	310 771	638 320 03 13	310 016
003 323 64 00	106 164	006 323 30 00	310 780	638 320 06 13	310 016
003 323 67 00	106 865	006 323 44 00	131 162	638 320 07 13	310 016
003 323 68 00	106 865	314 323 03 00	780 001	638 320 08 13	310 016
003 323 97 00	310 772	314 323 05 00	780 001	638 320 09 13	310 016
003 323 98 00	106 754	314 323 06 00	780 001	638 320 10 13	310 016
003 323 99 00	106 754	314 323 07 00	780 001	638 320 11 13	310 016
003 326 14 00	106 757	314 323 08 00	101 455	638 320 13 13	310 016
003 326 15 00	106 757	314 323 09 00	101 455	638 323 03 20	802 068
003 326 38 00	106 875	314 326 01 00	725 002	638 323 04 20	802 068
003 326 39 00	106 875	314 326 02 00	725 002	638 326 07 00	312 124
003 326 95 00	106 951	314 326 04 00	725 002	638 326 08 00	290 043
003 326 99 00	106 950	314 326 05 00	725 002	638 326 11 00	290 043
004 323 33 00	112 871	314 326 06 00	725 002	638 326 11 00	290 043
004 323 41 00	106 865	318 323 03 00	101 980	638 326 12 00	290 043
004 323 44 00	310 772	318 323 04 00	101 980	638 981 01 20	801 013
004 323 57 00	106 754	318 326 00 00	367 206	639 320 15 13	311 645
004 323 68 00	106 865	318 326 05 00	367 206	639 320 18 13	311 645
004 323 71 00	112 871	345 326 75 00	106 950	639 320 19 13	311 645
004 323 87 00	112 369	385 326 02 00	106 951	639 320 21 13	311 645
004 323 88 00	112 370	414 320 00 44	802 272	639 320 22 13	311 645
004 323 89 00	112 370	414 320 00 73	802 272	639 320 26 13	311 645
004 323 92 00	310 789	601 320 00 30	101 496	639 320 27 13	311 645
004 323 97 00	310 772	601 320 01 30	101 496	639 320 35 13	311 645

Vergleichs-Nr.	Artikelnummer	Vergleichs-Nr.	Artikelnummer	Vergleichs-Nr.	Artikelnummer
MERCEDES-BENZ		MERCEDES-BENZ		mitsubishi	
639 320 36 13	311 645	903 320 03 30	115 907	MB584689	110 450
639 323 0120	802 330	903 320 05 30	115 907	MC357240	290 156
639 323 0420	802 330	904 320 01 31	124 654	MR112083	230 140
639 323 0520	802 330	904 320 02 31	124 654	MR112095	230 146
639 326 03 00	311 646	904 320 03 31	290 955	MR112382	230 142
639 326 08 00	311 647	904 320 07 30	115 904	MR112385	230 148
639 326 09 00	311 647	904 320 08 30	115 904	MR150570	230 140
639 326 10 00	311 648	904 320 13 30	115 904	MR151227	230 453
639 326 21 00	311 646	904 320 14 30	115 904	MR151229	200 825
639 326 24 00	311 647	904 320 16 30	115 904	MR151235	290 621
639 326 25 00	311 648	904 320 18 30	115 904	MR151565	230 144
652 320 00 31	106 757	904 320 19 30	115 904	MR151566	230 150
661 326 32 00	112 098	904 320 23 30	115 905	MR210463	110 014
673 323 04 00	311 234	904 320 25 30	115 905	MR210464	110 014
673 323 05 00	310 780	904 320 26 30	115 904	MR319842	110 014
673 323 07 00	310 771	904 326 01 00	124 654	MT141246	110 014
673 323 08 00	311 234	906 323 05 20	802 419	MT141246	290 148
673 323 09 00	310 771	MITSUBISHI		MT141622	280 861
673 326 00 00	106 832	MA410523	110 014	MT160820	290 156
673 326 11 00	106 832	MA410524	110 014	T102114D	290 146
673 326 12 00	310 781	MB002704	280 861	NISSAN	
673 326 13 00	106 832	MB109561	300 130	48510-24C25	230 164
673 326 14 00	310 781	MB110517	200 043	48510-24C26	230 164
674 323 00 00	311 234	MB110517	290 146	48510-87605	230 164
674 323 01 00	310 771	MB111056	110 230	54302-8C825	230 169
674 323 02 00	311 234	MB111214	290 621	54302-8C826	230 169
674 323 03 00	310 771	MB161539	280 727	54302-9C025	230 169
674 323 05 00	311 234	MB161554	280 727	54302-9C125	230 169
674 323 06 00	311 234	MB161556	280 727	54302-9C126	230 169
674 323 07 00	131 638	MB175547	110 014	54302-9C525	230 169
674 326 12 00	131 183	MB175547	290 148	54302-9C526	230 169
674 326 13 00	131 183	MB175562	110 014	54303-8C825	230 168
674 326 14 00	310 781	MB175562	290 148	54303-8C826	230 168
675 323 04 00	311 234	MB176291	290 639	54303-9C025	230 168
675 323 05 00	310 780	MB242115	200 043	54303-9C125	230 168
675 323 07 00	310 780	MB242115	290 116	54303-9C126	230 168
675 326 05 00	106 776	MB242116	290 116	54303-9C525	230 168
675 326 07 00	106 776	MB242117	200 043	54303-9C526	230 168
690 320 71 30	115 906	MB242117	290 116	56110-B8625	280 793
901 320 00 31	290 377	MB242118	290 116	56110-B8660	280 793
901 320 02 30	115 906	MB242815	200 043	56110-G2525	290 609
901 320 02 31	290 377	MB242815	290 116	56110-G2527	290 609
901 320 03 30	115 906	MB242816	290 116	56110-G2528	290 609
901 320 04 31	290 377	MB303740	290 148	56110-J0110	280 793
901 320 06 31	290 377	MB303880	110 014	56110-J0111	280 793
901 320 07 31	290 377	MB303938	110 014	56110-J0126	280 793
901 320 08 30	115 906	MB338897	110 957	56110-J0127	280 793
901 320 08 31	290 379	MB338899	110 957	56110-J0152	280 793
901 320 13 30	115 906	MB339210	311 238	56110-R8001	280 793
901 320 14 30	115 906	MB339212	311 238	56110-R8006	280 793
901 320 15 30	115 906	MB339213	110 451	56110-R8025	280 793
901 320 18 30	115 906	MB339214	110 451	56110-R8025	290 144
901 320 20 30	115 906	MB339474	110 957	56110-R8026	280 793
901 320 21 30	115 906	MB339475	110 957	56110-R8026	290 144
901 320 22 30	115 906	MB349076	200 043	56110-R8027	280 793
901 320 29 30	115 906	MB430190	290 144	56110-R8027	290 144
901 323 00 85	802 323	MB430224	110 450	56110-R8028	280 793
901 323 11 85	802 324	MB430225	110 450	56110-R8028	290 144
903 320 01 30	115 906	MB430227	110 450	56110-R8051	280 793
903 320 01 31	290 378	MB515568	110 230	56110-R8056	280 793
903 320 02 30	115 906	MB584688	110 450	56110-T3027	280 793

Vergleichsliste

Vergleichs-Nr.	Artikelnummer	Vergleichs-Nr.	Artikelnummer	Vergleichs-Nr.	Artikelnummer
NISSAN		OPEL		OPEL	
56110-T3028	280 793	22 169 726	110 459	90 170 695	801 034
56110-T3060	280 793	22 169 884	110 459	90 445 208	802 072
56110-T3061	280 793	312 503	801 034	90 445 376	110 256
56110-T5410	280 793	344 043	290 386	90 445 377	110 256
56110-T5411	280 793	344 044	290 385	90 445 378	110 459
56110-T5415	280 793	344 131	110 256	90 468 554	802 052
56110-T5425	280 793	344 132	110 256	90 496 081	110 459
56110-T5426	280 793	344 143	110 256	90 538 713	110 459
56110-01N25	200 817	344 144	110 256	90 538 936	802 052
56110-01N26	200 817	344 194	110 256	90 539 996	110 459
56110-11C29	230 162	344 195	110 256	9110986	311 970
56110-16C26	230 162	344 196	110 256	9112010	311 971
56110-17N25	200 817	344 211	110 459	9112014	311 975
56111-00QAA	311 970	344 223	110 256	9112016	311 973
56210-B1100	290 146	344 224	110 256	9160540	200 775
56210-B1125	290 146	344 234	110 459	9160541	200 777
56210-B1135	290 146	344 255	110 459	9160542	200 777
56210-B1300	290 146	344 290	110 459	9160543	200 779
56210-B1325	290 146	344 315	110 459	93 177 217	280 367
56210-B6000	290 098	344 322	110 459	PEUGEOT	
56210-B6025	290 098	344 347	290 386	04.434.813	110 567
56210-B8725	290 098	344 348	290 385	5031.72	802 211
56210-G2525	110 114	344 519	802 072	5031.73	802 212
56210-G2526	110 114	344 523	802 052	5032.24	801 023
56210-J0100	280 795	344 525	802 052	5035.17	801 023
56210-J0125	280 795	4 401 502	110 518	5035.18	802 308
56210-J1700	280 795	4 401 503	110 517	5035.20	801 000
56210-R8025	290 098	436 185	280 367	5035.23	801 010
56210-R8026	290 098	436 285	280 367	5035.27	801 010
56210-R8027	290 098	436 285	280 368	5035.29	801 011
56210-R8028	290 098	436 307	280 367	5035.38	801 011
56210-R8051	290 098	436 585	170 073	5035.39	801 037
56210-T3000	290 146	436 586	170 073	5035.43	801 011
56210-T3025	290 146	4401285	311 372	5035.47	801 037
56210-T5427	290 146	4402336	311 372	5038.A3	802 406
56210-T6100	290 146	4402986	311 970	5038.A4	802 408
56210-T6125	290 146	4404010	311 971	5038.C9	802 406
56210-T6210	290 146	4404014	311 975	5038.E3	802 408
56210-T6227	290 146	4404016	311 973	5038.18	802 164
56210-00QAD	311 971	4500240	200 775	5038.19	802 165
56210-00QAE	311 975	4500241	200 777	5038.28	802 164
56210-00QAG	311 973	4500242	200 777	5038.29	802 165
56210-01N00	290 146	4500243	200 779	5038.41	802 164
56210-01N25	290 146	72 118 174	110 459	5038.42	802 165
56210-01N25	290 146	72 119 025	110 459	5038.72	802 164
56210-01N26	290 146	72 119 035	110 459	5038.74	802 165
56210-01N26	290 146	72 119 059	280 367	5038.87	802 408
56210-05N25	290 146	72 119 059	280 368	5038.89	802 406
56210-16C26	230 166	72 119 123	290 386	5201.65	110 021
56210-45G25	170 272	72 119 124	290 385	5201.73	110 021
56210-46G25	170 272	72 119 125	280 367	5201.79	110 021
56210-84625	290 146	9 003 300	110 256	5201.81	110 021
56210-9C126	230 172	9 003 301	110 256	5201.82	110 021
OPEL		9 109 285	311 372	5201.88	230 945
22 008 163	110 256	9 109 502	110 518	5201.93	110 567
22 051 307	110 256	9 109 503	110 517	5201.99	110 021
22 051 308	110 256	9 110 336	311 372	5202 PP	310 767
22 054 850	110 256	90 009 929	110 256	5202.F7	200 448
22 061 738	110 459	90 009 930	110 256	5202.F8	200 448
22 118 174	110 459	90 166 395	110 256	5202.F9	200 456
22 118 285	110 459	90 166 421	110 256	5202.G0	200 456

Vergleichs-Nr.	Artikelnummer	Vergleichs-Nr.	Artikelnummer	Vergleichs-Nr.	Artikelnummer
PEUGEOT		RENAULT		SEAT	
5202.J0	280 975	77 00 797 666	801 000	SE 021 156 228 A	802 055
5202.J2	280 977	77 00 800 107	801 001	SE 021 156 228 A	802 255
5202.K7	310 767	77 00 803 635	801 010	SE 024 156 615 A	110 027
5202.NS	310 765	77 00 824 022	801 000	SE 024 156 615 A	311 382
5202.NT	310 764	77 00 829 529	802 193	SE 028 156 220 A	110 933
5202.NV	310 765	77 01 207 491	802 316	SE 141 156 220 A	110 026
5202.NW	310 764	77 01 349 567	802 197	SE 141 156 228 A	802 017
5202.NX	310 765	7700 308 589	230 611	SE 141 156 615 A	110 027
5202.NY	310 764	7700 308 590	230 609	1J0 412 249	801 016
5202.N8	310 767	7700 310 097	311 015	1J0 513 353 A	802 374
5202.Q0	200 448	7700 310 097	311 015	1J0 513 353 B	802 374
5202.Q2	200 460	7700 310 098	230 390	1J0 513 353 C	802 374
5202.Q4	200 456	7700 310 737	200 775	1J0 513 353 D	802 262
5202.Q6	200 464	7700 310 740	200 777	1J0 513 353 G	802 374
5202.S1	200 448	7700 310 741	200 777	1K0 412 331 B	802 321
5202.S2	200 448	7700 310 742	200 779	1K0 412 331 B	802 417
5202.S3	200 448	7700 311 596	230 380	1T0 413 031 EJ	311 863
5202.S5	200 456	7700 311 597	230 380	3 897 581	311 692
5202.S6	200 456	7700 311 598	230 382	357 412 249	801 016
5202.S7	200 456	7700 312 011	230 611	357 412 249 A	801 016
5202.S9	310 767	7700 314 021	230 380	357 412 331 A	802 061
5202.T4	200 448	7700 314 022	230 380	4 400 905	802 017
5202.T5	200 456	7700 314 023	230 382	535 413 031 C	170 128
5202.17	110 623	7700 690 167	110 518	6K0 413 031 C	170 128
5202.41	110 623	7700 690 168	110 517	6K0 413 031 E	290 952
5202.54	110 623	7700 690 169	110 518	6K0 413 031 F	170 889
5202.69	110 623	7700 690 170	110 517	6K0 413 031 G	290 952
5203.13	110 431	7700 690 171	311 372	6N0 412 249 C	801 038
5203.14	110 623	7700 690 172	311 372	6Q0 413 031 BR	300 032
5203.15	110 623	7700 695 126	110 521	6Q0 513 025 AJ	290 887
5206.E3	200 442	7700 700 909	110 521	7M0 412 331	802 061
5206.H3	200 450	7700 719 591	110 518	823 412 249	801 008
5206.H4	200 450	7700 719 592	110 517	SKODA	
5206.J1	280 985	7700 719 593	110 518	1J0 412 249	801 016
5206.N8	280 435	7700 719 594	110 517	1J0 513 353 A	802 374
5206.N9	280 435	7700 720 277	110 521	1J0 513 353 B	802 374
5206.P7	280 979	7700 733 849	110 639	1J0 513 353 C	802 374
5206.P8	280 979	7700 733 850	110 638	1J0 513 353 D	802 262
5206.R1	280 435	7700 735 872	110 638	1J0 513 353 G	802 374
5206.R2	280 435	7700 791 601	311 372	1K0 412 331 B	802 321
5206.10	110 625	7700 791 602	110 521	1K0 412 331 B	802 417
5206.29	311 417	7700 807 142	110 638	357 412 249	801 016
5206.35	311 417	7701 034 907	110 739	357 412 249 A	801 016
5206.52	311 417	7702 146 638	110 639	6N0 412 249 C	801 038
5206.57	110 623	7702 146 854	110 639	6Q0 413 031 AH	300 032
5206.59	311 413	7702 146 863	110 639	6Q0 413 031 BH	300 032
5206.59	311 417	7702 148 353	110 639	6Q0 413 031 BJ	300 032
5.415.133	101 850	82 00 024 935	311 971	6Q0 513 025 AD	280 565
RENAULT		82 00 024 936	311 975	6Q0 513 025 P	290 887
4500240	200 775	82 00 024 938	311 972	SUZUKI	
4500241	200 777	82 00 024 939	311 973	41601-79010	110 240
4500242	200 777	82 00 024 946	311 970	41601-79030	110 240
4500243	200 779	82 00 324 495	311 975	41601-85200	200 344
60 01 025 850	801 001	8200 029 306	230 609	41601-85201	200 344
6006 001 235	110 638	8200 029 307	230 611	41601-85202	200 344
6006 003 314	110 739	8200 029 308	230 611	41602-79010	110 240
6006 003 789	110 639	8200 046 851	312 656	41602-85200	200 345
77 00 314 023	230 381	8200 212 833	312 655	41602-85201	200 345
77 00 679 950	802 197	SEAT		41602-85202	200 345
77 00 734 718	802 197	HB 160 101 00	311 692	41602-85202	200 345
77 00 777 654	801 000	SE 021 156 017 A	801 008	41700-52010	280 861
				41700-52040	280 861

Vergleichsliste

Vergleichs-Nr.	Artikelnummer	Vergleichs-Nr.	Artikelnummer	Vergleichs-Nr.	Artikelnummer
SUZUKI		TOYOTA		TOYOTA	
41700-63010	280 861	48500-29395	110 411	48511-35081	312 692
41700-63011	280 861	48500-29545	110 411	48511-35082	312 692
41700-79510	110 147	48500-29546	110 411	48511-35130	311 742
41700-80061	280 861	48500-29555	110 411	48511-35140	200 988
41800-78041	110 147	48510-35010	200 988	48511-35190	290 120
41800-78041	110 147	48510-35040	200 988	48511-35210	290 120
		48510-35040	290 108	48511-35260	290 108
TOYOTA		48510-39015	200 988	48511-35260	290 108
48500-20060	290 094	48510-39015	290 108	48511-35270	200 988
48500-20081	290 094	48510-39045	200 988	48511-35280	311 742
48500-20100	290 094	48510-39045	290 108	48511-35290	311 742
48500-20101	290 094	48511-25070	280 857	48511-35350	290 120
48500-20130	290 094	48511-25080	280 857	48511-35360	200 988
48500-21011	290 094	48511-25110	280 857	48511-35410	311 742
48500-22040	290 094	48511-25150	280 863	48511-35480	311 742
48500-27060	110 411	48511-25152	280 863	48511-35490	311 742
48500-27120	110 411	48511-25160	280 857	48511-35500	200 988
48500-28010	290 094	48511-25161	280 863	48511-35510	290 108
48500-28060	110 411	48511-25170	280 857	48511-35510	290 108
48500-28061	110 411	48511-26010	110 014	48511-35520	290 120
48500-28070	110 411	48511-26020	110 014	48511-35540	311 742
48500-28071	110 411	48511-26040	290 150	48511-35550	311 742
48500-28080	110 411	48511-26041	290 150	48511-35690	290 120
48500-28081	110 411	48511-26051	290 150	48511-35720	311 742
48500-28110	110 411	48511-26061	290 150	48511-35840	311 742
48500-28120	110 411	48511-26090	290 150	48511-39245	312 692
48500-28150	110 411	48511-26120	110 824	48511-39246	312 692
48500-28160	110 411	48511-26130	110 824	48511-39247	312 692
48500-29055	290 094	48511-26200	110 824	48511-39315	312 692
48500-29085	290 094	48511-26901	110 014	48511-39415	290 120
48500-29095	290 094	48511-29015	110 014	48511-39455	200 988
48500-29105	290 094	48511-29016	110 014	48511-39455	290 108
48500-29106	290 094	48511-29025	110 014	48511-39455	290 108
48500-29116	290 094	48511-29085	280 857	48511-39475	200 988
48500-29125	290 094	48511-29095	280 857	48511-39476	200 988
48500-29126	290 094	48511-29125	280 857	48511-39615	311 742
48500-29145	290 094	48511-29126	280 857	48511-39645	311 742
48500-29146	290 094	48511-29127	280 857	48511-39646	311 742
48500-29146	290 094	48511-29135	110 014	48511-39647	311 742
48500-29155	290 094	48511-29165	290 150	48511-39655	200 988
48500-29175	290 094	48511-29175	290 150	48511-39656	200 988
48500-29185	290 094	48511-29185	290 150	48511-39665	200 988
48500-29195	290 094	48511-29346	280 863	48511-39666	200 988
48500-29205	290 094	48511-29347	280 863	48511-39685	290 120
48500-29245	110 116	48511-29356	280 863	48511-39687	290 120
48500-29255	110 116	48511-29357	280 863	48511-39695	290 120
48500-29265	290 094	48511-29445	110 824	48511-39705	311 742
48500-29275	110 116	48511-29465	110 824	48511-39765	311 742
48500-29275	110 411	48511-29495	280 863	48511-39825	311 742
48500-29276	110 411	48511-29505	280 857	48511-80005	311 742
48500-29285	110 411	48511-29506	280 857	48511-80007	290 120
48500-29286	110 411	48511-29595	110 824	48511-80027	290 120
48500-29287	110 411	48511-29596	110 824	48511-80063	290 120
48500-29288	110 411	48511-29665	280 857	48530-87510	280 861
48500-29295	110 411	48511-29735	280 857	48530-87511	280 861
48500-29296	110 411	48511-29736	280 857	48531-25030	280 861
48500-29315	110 411	48511-29745	280 863	48531-25050	280 861
48500-29325	110 411	48511-29746	280 863	48531-25070	280 859
48500-29345	110 411	48511-29755	280 863	48531-25080	280 861
48500-29346	110 411	48511-29756	280 863	48531-26061	110 826
48500-29365	110 411	48511-35080	312 692	48531-26190	280 855
48500-29366	110 411				
48500-29385	110 411				

Vergleichs-Nr.	Artikelnummer	Vergleichs-Nr.	Artikelnummer	Vergleichs-Nr.	Artikelnummer
TOYOTA		TOYOTA		TOYOTA	
48531-26220	290 160	48531-39895	290 827	48541-39105	290 619
48531-26390	230 023	48531-39925	290 122	48541-39185	290 619
48531-26430	230 023	48531-39935	290 122	48541-39186	290 619
48531-26540	312 805	48531-60040	280 795	48541-39215	290 619
48531-26550	312 805	48531-69045	280 795	48541-39305	290 124
48531-26710	312 805	48531-80015	290 623	48541-39306	290 124
48531-27100	110 735	48531-80019	290 623	48541-39316	290 124
48531-27110	110 735	48531-80041	110 826	55163-00030	290 094
48531-27130	280 889	48531-80044	110 826	55163-00220	290 094
48531-27131	280 889	48531-80060	280 859	55163-00360	290 094
48531-27140	280 889	48531-80062	290 827	56110-F0825	290 094
48531-27190	280 889	48531-80065	280 861	56110-F1725	290 094
48531-28160	110 827	48531-80070	230 144	56110-73001	290 094
48531-29095	290 098	48531-80078	110 735	56110-73026	290 094
48531-29495	280 861	48531-80079	110 735	VOLKSWAGEN	
48531-29585	280 861	48531-80081	290 827	1H0 413 031 F	170 128
48531-29605	280 861	48531-80112	290 827	1H0 413 031 J	170 128
48531-29645	110 230	48531-80115	280 855	1H0 413 031 L	170 128
48531-29656	290 623	48531-80117	290 418	1H0 413 031 M	170 128
48531-3D110	290 418	48531-80137	290 146	1H0 413 031 N	290 952
48531-35020	280 795	48531-80215	110 827	1H0 413 031 P	290 952
48531-35030	280 795	48531-80226	312 805	1H0 413 031 Q	170 128
48531-35040	280 795	48531-80270	280 889	1J0 412 249	801 016
48531-35060	280 795	48531-80271	280 889	1J0 513 353 A	802 374
48531-35080	280 795	48531-80275	280 889	1J0 513 353 B	802 374
48531-35150	280 795	48531-80290	280 889	1J0 513 353 C	802 374
48531-35280	290 122	48531-80298	312 804	1J0 513 353 D	802 262
48531-35390	290 827	48531-80401	230 023	1J0 513 353 G	802 374
48531-35450	290 827	48531-80416	230 023	1K0 412 331 B	802 321
48531-35500	290 827	48531-80442	290 146	1K0 412 331 B	802 417
48531-35600	290 122	48531-80445	290 146	1T0 413 031 DT	311 863
48531-35610	290 122	48531-80448	280 855	1T0 413 031 EG	311 863
48531-35710	290 827	48531-80452	280 859	1T0 413 031 EH	311 863
48531-36030	290 146	48531-80456	280 861	1T0 413 031 Q	311 863
48531-36050	290 146	48531-80457	230 144	111 413 031 B	195 431
48531-36070	290 146	48531-80459	312 805	111 413 031 F	195 431
48531-39075	280 795	48531-80460	312 805	111 413 031 G	195 431
48531-39076	280 795	48531-80481	280 855	111 413 031 J	195 431
48531-39077	280 795	48531-80536	230 023	111 413 031 K	195 431
48531-39105	280 795	48531-80547	230 023	111 413 031 L	195 440
48531-39115	290 146	48531-80550	280 859	111 413 031 M	195 440
48531-39165	280 795	48531-80554	280 861	111 413 031 N	195 440
48531-39175	280 795	48531-80555	230 144	111 413 031 P	195 431
48531-39256	280 795	48531-80587	280 859	111 413 031 Q	195 440
48531-39295	290 146	48531-80588	280 861	111 513 031 C	195 440
48531-39325	280 795	48531-80636	312 805	111 513 031 D	195 440
48531-39335	280 795	48531-80642	290 418	111 513 031 F	195 440
48531-39355	290 146	48531-80644	290 829	111 513 031 G	195 440
48531-39375	290 605	48531-80651	312 805	111 513 031 J	195 440
48531-39445	290 146	48531-80669	290 829	111 513 031 K	195 440
48531-39446	290 146	48531-80678	312 805	111 513 031 L	195 440
48531-39465	290 146	48531-80679	312 805	111 513 031 M	195 440
48531-39466	290 146	48541-04031	290 124	111 513 031 N	195 440
48531-39605	290 122	48541-35020	290 619	111 513 031 P	195 440
48531-39615	290 122	48541-35050	290 827	111 513 031 Q	195 440
48531-39695	290 827	48541-35070	290 827	113 413 031 A	195 431
48531-39735	290 146	48541-35080	290 619	113 413 031 B	195 431
48531-39736	290 146	48541-35231	290 124	113 413 031 C	195 431
48531-39755	290 146	48541-39035	290 827	113 413 031 L	195 431
48531-39756	290 146	48541-39055	290 827	113 513 031 E	195 440
48531-39757	290 146	48541-39085	290 619	113 513 031 F	195 440

Vergleichsliste

Vergleichs-Nr.	Artikelnummer	Vergleichs-Nr.	Artikelnummer	Vergleichs-Nr.	Artikelnummer
VOLKSWAGEN		VOLKSWAGEN		VOLKSWAGEN	
113 513 031 G	195 440	211 513 031 J	793 031	6K9 513 031 B	311 427
113 513 031 H	195 440	211 513 031 K	793 031	6N0 412 249 C	801 038
113 513 031 J	195 440	211 513 031 N	793 031	6N0 413 031 G	170 889
113 513 031 L	195 440	211 513 031 P	793 031	6N0 413 031 H	170 889
113 513 031 M	195 440	211 513 031 Q	794 031	6N0 413 031 J	170 889
113 513 031 Q	195 440	211 513 031 R	794 031	6N0 413 031 K	170 889
147 513 031	112 199	211 513 033	793 031	6N0 413 031 M	170 795
147 513 031	200 966	211 513 033 A	793 031	6N0 413 031 M	290 952
147 513 031 A	112 199	251 413 031	101 825	6N0 413 031 N	170 795
147 513 031 A	200 966	251 413 031 A	106 477	6N0 413 031 N	290 952
171 412 031	100 474	251 413 031 B	101 825	6Q0 413 031 BD	312 594
171 412 031 A	100 474	251 413 031 C	110 337	6Q0 413 031 BD	312 594
171 412 031 B	100 229	251 413 031 F	101 825	6Q0 413 031 BL	312 594
171 412 031 C	100 474	251 413 031 G	106 477	6Q0 413 031 BL	312 594
171 412 031 D	100 229	251 413 031 J	101 825	6Q0 413 031 BM	300 032
171 412 031 F	100 474	251 413 031 K	101 825	6Q0 413 031 BN	300 032
171 412 031 G	100 474	251 413 031 L	101 825	6Q0 413 031 BQ	312 594
171 412 031 H	100 474	251 513 031	101 824	6Q0 413 031 BQ	312 594
171 412 031 J	100 229	251 513 031 A	106 478	6Q0 413 031 BS	312 594
171 412 032	100 474	251 513 031 B	101 824	6Q0 413 031 BT	312 594
171 412 032 A	100 474	251 513 031 D	110 338	6Q0 513 025 AG	280 565
171 412 032 B	100 229	251 513 031 E	101 824	6Q0 513 353	802 374
171 412 032 C	100 474	251 513 031 F	106 478	7D0 413 031 A	105 819
171 412 032 D	100 229	251 513 031 G	101 824	7D0 413 031 B	105 819
171 412 032 F	100 474	251 513 031 H	101 824	7D0 413 031 C	170 880
171 412 032 G	100 474	281 413 031 B	101 637	7E0 412 331	802 337
171 412 329 A	802 045	281 413 031 C	101 637	7M0 412 331	802 061
175 412 031 E	100 229	281 513 031	101 638	701 413 031	170 880
175 412 032 E	100 229	281 513 031 A	101 638	701 413 031 A	170 880
175 412 329 A	802 045	281 513 031 C	101 638	701 413 031 B	105 819
2D0 407 183	802 323	281 513 031 D	101 638	701 413 031 C	105 819
2D0 407 183 A	802 324	281 513 031 F	112 275	701 413 031 E	105 819
2D0 413 029	115 906	283 513 031	112 275	701 413 031 F	170 880
2D0 413 029 A	115 904	291 413 031	101 932	701 413 031 G	170 880
2D0 413 029 B	115 906	291 413 031 A	101 932	701 513 031	170 786
2D0 513 029	290 377	291 513 031	101 931	701 513 031 A	170 786
2D0 513 029 A	290 377	291 513 031 B	101 931	701 513 031 B	105 820
2D0 513 029 C	124 654	291 513 031 C	101 931	701 513 031 C	105 820
2D0 513 029 D	290 403	291 513 031 D	101 931	701 513 031 F	170 787
2D0 513 029 F	290 377	311 413 031 A	428 233	701 513 031 G	170 787
2D0 513 029 J	290 403	311 413 031 E	428 233	701 513 031 L	170 786
2D0 513 029 M	124 654	311 413 031 F	428 233	701 513 031 M	170 787
2D0 513 029 N	124 654	311 413 031 G	428 233	701 513 031 N	170 786
2D0 513 029 P	290 377	311 413 031 K	428 233	701 513 031 P	170 787
2D0 513 029 Q	290 403	311 413 031 L	428 233	701 513 031 Q	170 786
2E0 407 181 C	802 419	311 513 031 B	195 440	701 513 031 R	170 787
211 413 031 B	701 131	311 513 031 C	195 440	8Z0 413 031 S	300 032
211 413 031 E	428 233	311 513 031 D	195 440	823 412 249	801 008
211 413 031 F	428 233	311 513 031 E	195 440		
211 413 031 P	701 131	311 513 031 G	195 440		
211 413 031 Q	701 131	311 513 031 J	195 440		
211 413 031 R	880 001	311 513 031 M	195 440		
211 413 031 S	880 001	311 513 031 N	195 440		
211 513 031 A	195 440	357 412 249	801 016		
211 513 031 B	195 440	357 412 249 A	801 016		
211 513 031 D	195 440	357 412 331 A	802 061		
211 513 031 E	195 440	5Z0 413 031 B	312 594		
211 513 031 F	195 440	5Z0 413 031 C	312 594		
211 513 031 G	793 031	5Z0 413 031 D	312 594		
211 513 031 H	195 440	5Z0 413 031 IB	312 594		
211 513 031 I	793 031	6K9 513 031 A	311 427		

Neuaufnahmen

Artikelnummer	Seite	Hersteller
290 156	42 43	MITSUBISHI
311 382	59	SEAT
311 415	7 8 9	FIAT
311 427	58	SEAT
311 427	63 64	VOLKSWAGEN
311 715	24	GAZ
311 742	62 63	TOYOTA
311 742	67	VOLKSWAGEN
312 655	45	NISSAN
312 655	47 48	OPEL
312 655	58	RENAULT
312 656	45	NISSAN
312 656	47 48	OPEL
312 656	58	RENAULT
312 692	62	TOYOTA
312 804	60 61	TOYOTA
312 805	60 61 62	TOYOTA
801 037	5 6	CITROËN
801 037	12	FIAT
801 037	51	PEUGEOT
801 038	59	SKODA
801 038	64	VOLKSWAGEN
802 396	20 21 22 23 24	FORD
802 406	12	FIAT
802 406	51	PEUGEOT
802 407	5 6	CITROËN
802 407	12	FIAT
802 407	51	PEUGEOT
802 408	12	FIAT
802 408	51	PEUGEOT
802 409	5 6	CITROËN
802 409	12	FIAT
802 409	51	PEUGEOT
802 417	64	VOLKSWAGEN
802 419	30	MERCEDES-BENZ
802 419	64 65	VOLKSWAGEN

Artikelnummer	Seite	Hersteller
---------------	-------	------------

Geänderte Bestellnummer

Artikelnummer alt	Artikelnummer neu	Artikelnummer alt	Artikelnummer neu	Artikelnummer alt	Artikelnummer neu
100 921	311 692				
230 254	312 804				
230 256	312 805				
290 110	312 692				
300 036	312 594				
310 087	200 442				
801 018	801 010				
802 282	802 281				
802 290	802 289				

Geänderte Bestellnummer

Artikelnummer neu	Artikelnummer alt	Artikelnummer neu	Artikelnummer alt	Artikelnummer neu	Artikelnummer alt
200 442	310 087				
311 692	100 921				
312 594	300 036				
312 692	290 110				
312 804	230 254				
312 805	230 256				
801 010	801 018				
802 281	802 282				
802 289	802 290				

Gestrichene Nummern

Artikelnummer	Artikelnummer	Artikelnummer
030 623	312 734	
030 624	312 785	
030 750	312 786	
100 390	312 787	
100 445	312 788	
101 204	312 789	
101 399	312 790	
101 704	312 791	
101 746	312 792	
101 787	312 793	
101 975	312 794	
106 205	312 795	
106 738	312 796	
110 669	312 797	
110 997	312 798	
112 160	312 799	
114 044	312 800	
114 053	313 005	
114 107	313 006	
114 165	313 007	
114 166	313 009	
114 189	313 458	
125 084	556 987	
125 273	556 988	
131 859	558 406	
133 001	558 409	
133 031	580 001	
133 032	801 030	
133 076	802 032	
133 077	802 091	
133 097	802 135	
170 623	802 139	
170 624	802 169	
170 625	802 170	
170 633	802 245	
170 829	802 253	
170 918	802 287	
1748 496 000	802 371	
230 120	802 387	
230 324	802 388	
230 328	802 390	
230 607	900 111	
230 608	900 112	
230 795	900 113	
230 797	900 114	
250 010	995 150	
250 030	995 497	
250 040	999 001	
280 947	999 047	
280 948	999 352	
290 416		
290 419		
300 134		
300 135		
300 136		
311 347		
311 937		
312 100		
312 101		
312 244		
312 245		
312 613		
312 702		
312 729		
312 730		
312 731		
312 732		
312 733		



ZF Trading GmbH
Obere Weiden 12 · 97424 Schweinfurt · Germany
Borgwardstraße 16 · 28279 Bremen · Germany
info.zf-trading@zf.com · www.zf.com/de/trading

