

IMAP

TAMBUROS DE FREIN

BRAKE DRUMS from page 1 to page 117

BREMSTROMMELN

TAMBURI FRENO da pag. 1 a pag. 117

TAMBUROS DE FREIN

AVEC KIT DE ROULEMENTS POUR ROUES

BRAKE DRUMS WITH WHEEL BEARINGS KIT from page 120 to 122

BREMSTROMMELN MIT RADLAGERSATZE

TAMBURI FRENO CON KIT CUSCINETTI RUOTA da pag. 120 a 122

Model 	F Front	R Rear	Year	IMAP Ref.	Original Ref.					
						Ø	B	C	H	HOLES

ARROW										
ARROW HATCHBACK W/REAR DRUM BRAKES		R	76->81	862	MA180104	228,6	47	90	62,5	4+2
ARROW COMMERCIAL VEHICLES										
ARROW PICKUP		R	79->03/86	865	MB082419	241,3	57,5	93,5	80,5	6+2
ARROW PICKUP		R	04/86->	868	MB534245 MB193596	254	57,5	93,5	83	6+2
ASIA MOTORS										
HI-TOPIC		R	94->	1091	OS0-83-262513	260	50	93	62	6+4
ROCSTA 1.8, 2.2D		R	94->	351	KJ01-26-251	260	50	92	66	5+4
ROCSTA 2.2D R2		R	94->	352	OK670-26-251	260	50	92	66	5+4
AUDI										
50 1.1, 1.3		R	74->07/78	7110	171 501 615 B/C	180	38.5	39,8-50,2	74,5	4
80 1.3L		R	08/72->07/81	7110	171 501 615 B/C	180	38.5	39,8-50,2	74,5	4
80 1.3L		R	08/81->07/84	7110	171 501 615 B/C	180	38.5	39,8-50,2	74,5	4
80 1.3L		R	08/84->08/86	7110	171 501 615 B/C	180	38.5	39,8-50,2	74,5	4
80 1.5L		R	08/72->07/75	7110	171 501 615 B/C	180	38.5	39,8-50,2	74,5	4
80 1.5L AUT.		R	08/72->07/75	717	841 501 615 A	200	51	39,8-50,2	81	4
80 1.6L		R	08/75->08/78	7110	171 501 615 B/C	180	38.5	39,8-50,2	74,5	4
80 1.6L AUT., 1.6L KOMBI		R	09/73->08/78	717	841 501 615 A	200	51	39,8-50,2	81	4
80 1.6L & DIESEL		R	09/78->07/84	7110	171 501 615 B/C	180	38.5	39,8-50,2	74,5	4
80 1.6L & DIESEL, 1.6L & TD		R	08/84->08/86	734	191 501 615 A 1H0 501 615 A	200	49,5	39,8-50,2	81	4
80 1.6L, 1.6L & DIESEL, 1.6L & TD		R	09/86->CH89K120000	727	893 501 615	200	51,5	39,8-50,2	80,5	4
80 1.6L		R	04/88->CH89K120000	727	893 501 615	200	51,5	39,8-50,2	80,5	4
80 1.6L		R	CH89K120001-> CH8AM095094	738	893 501 615 A	200	52	39,8-50,2	80,5	4
80 1.6L & DIESEL		R	CH89K120001->07/89	738	893 501 615 A	200	52	39,8-50,2	80,5	4
80 1.6L & TD		R	CH89K120001-> CH8AM095094	738	893 501 615 A	200	52	39,8-50,2	80,5	4

Model		F Front	R Rear	Year	IMAP Ref.	 Original Ref.					
							Ø	B	C	H	HOLES

AUDI											
80 1.6L, 1.6L & TD			R	CH8AM095095->08/91	727	893 501 615	200	51,5	39,8-50,2	80,5	4
80 1.6L			R	01/92->CH8CN300000	728	443 501 615 A	230	53,5	45,2-50,2	90	4
80 1.6L			R	03/92->CH8CN300000	728	443 501 615 A	230	53,5	45,2-50,2	90	4
80 1.8L			R	08/84->08/86	717	841 501 615 A	200	51	39,8-50,2	81	4
80 1.8L			R	09/86->CH89K120000	727	893 501 615	200	51,5	39,8-50,2	80,5	4
80 1.8L			R	CH89K120001-> CH8AM095094	738	893 501 615 A	200	528	39,8-50,2	80,5	4
80 1.8L			R	CH8AM095095->08/91	727	893 501 615	200	51,5	39,8-50,2	80,5	4
80 1.9L & DIESEL			R	->08/89CH8AM095094	738	893 501 615 A	200	52	39,8-50,2	80,5	4
80 1.9L & DIESEL			R	CH8AM095095->08/91	727	893 501 615	200	51,5	39,8-50,2	80,5	4
80 1.9L & TD			R	CH8CP000001->02/96	728	443 501 615 A	230	53,5	45,2-50,2	90	4
80 2.0L			R	02/86->03/87	727	893 501 615	200	51,5	39,8-50,2	80,5	4
80 2.0L			R	09/91->CH8CN300000	728	443 501 615 A	230	53,5	45,2-50,2	90	4
80 2.0L			R	CH8CP000001->02/96	728	443 501 615 A	230	53,5	45,2-50,2	90	4
80 2.2L			R	08/81->07/84	7110	171 501 615 B/C	180	38,5	39,8-50,2	84,5	4
80 2.3L			R	09/91->CH8CN300000	728	443 501 615 A	230	53,5	45,2-50,2	90	4
90 1.6L			R	10/84->03/87	727	893 501 615	200	51,5	39,8-50,2	80,5	4
90 1.6L & TD			R	04/88->CH89K120000	727	893 501 615	200	51,5	39,8-50,2	80,5	4
100 1.6, 2.0, 2.3, 2.5 TD			R	90->94	7310	4A0 501 615 A	230	51	45-50,2	90	5
100 1.6, 2.0, 2.3, 2.5			R	90->94	744	4A0 501 615 B	230	51	45-50,2	90	5
100 2.4D			R	91->94	7310	4A0 501 615 A	230	51	45-50,2	90	5
100 1.8 CH.-44J-200099			R	08/82->07/87	728	443 501 615 A	230	53,5	45,2-50,2	90	4
100 1.8			R	08/87->	729	443 501 615 B	230	53,5	45,2-50,2	90	4
100 1.9			R	08/82->07/84	728	443 501 615 A	230	53,5	45,2-50,2	90	4
100 2.0			R	08/84->12/87	728	443 501 615 A	230	53,5	45,2-50,2	90	4
100 2.0			R	01/88->	729	443 501 615 B	230	53,5	45,2-50,2	90	4
100 2.2			R	03/77->07/82	728	443 501 615 A	230	53,5	45,2-50,2	90	4
100 2.2			R	08/82->07/86	728	443 501 615 A	230	53,5	45,2-50,2	90	4
100 2.2			R	08/87->	729	443 501 615 B	230	53,5	45,2-50,2	90	4
100 2.2 Automatic			R	10/78->07/82	728	443 501 615 A	230	53,5	45,2-50,2	90	4
100 2.2 Automatic			R	08/82->12/87	728	443 501 615 A	230	53,5	45,2-50,2	90	4
100 2.2 Automatic			R	01/88->	729	443 501 615 B	230	53,5	45,2-50,2	90	4
100 2.2 Turbodiesel			R	03/82->12/87	728	443 501 615 A	230	53,5	45,2-50,2	90	4
4000 (USA)			R	79->86	717	841 501 615 A	200	51	39,8-50,2	81	4
4000 (USA)			R	86->	734	191 501 615 A (USA/CDN)	200	51	39,8-50,2	81	4
5000 (USA)			R	78->80	728	443 501 615 A	230	53,5	45,2-50,2	90	4
COUPE Automatic			R	02/81->07/84	717	841 501 615 A	200	51	39,8-50,2	81	4
COUPE 1600cc. No Aut.			R	02/81->08/82	7110	171 501 615 B/C	180	38,5	39,8-50,2	74,5	4
COUPE 1800cc. No Aut.			R	09/82->07/84	7110	171 501 615 B/C	180	38,5	39,8-50,2	74,5	4
COUPE 1900cc.			R	10/80->07/83	717	841 501 615 A	200	51	39,8-50,2	81	4

Model		F Front	R Rear	Year	IMAP Ref.	 Original Ref.					
							Ø	B	C	H	HOLES

AUDI											
COUPE 2000cc.			R	08/83->07/84	717	841 501 615 A	200	51	39,8-50,2	81	4
COUPE 2200cc. (J) (S)			R	04/81->02/83	717	841 501 615 A	200	51	39,8-50,2	81	4
COUPE (USA)			R	80->84	734	191 501 615 A 1H0 501 615 A	200	51	39,8-50,2	81	4
COUPE GT 2200cc. (USA/CDN)			R	83->84	717	841 501 615 A	200	51	39,8-50,2	81	4
COUPE GT 2200cc. (USA/CDN)			R	85->87	734	191 501 615 A (USA/CDN)	200	51	39,8-50,2	81	4
FOX (USA)			R	73->79	717	841 501 615 A	200	51	39,8-50,2	81	4
AUSTIN											
AUSTIN A30, AUSTIN A35		F		54->62	519	2 A 7168	178	46,5	74	61	4+4
AUSTIN A30, AUSTIN A35			R	54->62	519	2 A 7168	178	46,5	74	61	4+4
AUSTIN A40			R	58->67	519	2 A 7168	178	46,5	74	61	4+4
AUSTIN A40			R	58->67	528	ATA 7154	203	45,5	74	54	4+4
AUSTIN A50, AUSTIN A55			R	56->59	519	2 A 7168	178	46,5	74	61	4+4
AUSTIN A60			R	->69	519	2 A 7168	178	46,5	74	61	4+4
AUSTIN MG MIDGET		F		61->79	519	2 A 7168	178	46,5	74	61	4+4
AUSTIN MG MIDGET			R	61->79	519	2 A 7168	178	46,5	74	61	4+4
AUSTIN MINOR 1000 (948cc.) MK1		F		56->62	519	2 A 7168	178	46,5	74	61	4+4
AUSTIN MINOR 1000 (948cc.) MK1			R	56->62	519	2 A 7168	178	46,5	74	61	4+4
AUSTIN MINOR 1000 MK2			R	62->71	519	2 A 7168	178	46,5	74	61	4+4
AUSTIN MINOR 1000 MK2			R	62->71	528	ATA 7154	203	45,5	74	54	4+4
AUSTIN MINOR VAN (PICKUP 6/8 CWT)			R	62->72	528	ATA 7154	203	45,5	74	54	4+4
AUSTIN COMMERCIAL VEHICLES											
AUSTIN MINOR VAN (PICKUP 6/8 CWT)			R	62->72	519	2 A 7168	178	46,5	74	61	4+4
AUSTIN 1.4 TON VAN			R	63->71	519	2 A 7168	178	46,5	74	61	4+4
AUSTIN A30 VAN, AUSTIN A35 VAN		F		54->62	519	2 A 7168	178	46,5	74	61	4+4
AUSTIN A30 VAN, AUSTIN A35 VAN			R	54->62	519	2 A 7168	178	46,5	74	61	4+4
AUSTIN HEALEY											
SPRITE 1 (MKI), SPRITE 2 (MKII), SPRITE 3 (MKIII), SPRITE4 (MKIIII)			R	->71	519	2 A 7168	178	46,5	74	61	4+4

Model		F Front	R Rear	Year	IMAP Ref.	 Original Ref.					
							Ø	B	C	H	HOLES

AUSTIN ROVER GROUP											
AUSTIN A30, AUSTIN A35		F		54->62	519	2 A 7168	178	46,5	74	61	4+4
AUSTIN A30, AUSTIN A35			R	54->62	519	2 A 7168	178	46,5	74	61	4+4
AUSTIN A40			R	58->67	519	2 A 7168	178	46,5	74	61	4+4
AUSTIN A50, AUSTIN A55			R	56->59	519	2 A 7168	178	46,5	74	61	4+4
AUSTIN A60			R	->69	519	2 A 7168	178	46,5	74	61	4+4
AUSTIN MG MIDGET		F		61->79	519	2 A 7168	178	46,5	74	61	4+4
AUSTIN MG MIDGET			R	61->79	519	2 A 7168	178	46,5	74	61	4+4
AUSTIN MINOR 1000 (948cc.)		F		56->62	519	2 A 7168	178	46,5	74	61	4+4
AUSTIN MINOR 1000 (948cc.)			R	56->62	519	2 A 7168	178	46,5	74	61	4+4
AUSTIN MINOR 1000 MK2			R	62->71	519	2 A 7168	178	46,5	74	61	4+4
MAESTRO 1.3, MAESTRO 1.6, MAESTRO 2.0			R	83->93	516 (With studs)	NAM5027/7758 GDB102	180	37,5	47-56	89	4col
MAESTRO 2.0D, MAESTRO 2.0D TURBO			R	90->	516 (With studs)	NAM5027/7758 GDB102	180	37,5	47-56	89	4col
METRO MG			R	83->	421	GDB112	177,8	42,5	74	65	4+1
METRO 1.0			R	80->84	417	FAM9991	177,8	51,5	74	69,4	4+1
METRO 1.0			R	84->91	419	NAM7156	177,8	42,5	74	74,4	4+1
METRO 1.0 HLE			R	80->84	417	FAM9991	177,8	51,5	74	69,4	4+1
METRO 1.0 HLE			R	84->85	419	NAM7156	177,8	42,5	74	74,4	4+1
METRO 1.1			R	90->92	521	GDB117	177,8	42,5	65,5	70	4+1
METRO 1.1i			R	91->	521	GDB117	177,8	42,5	65,5	70	4+1
METRO 1.3			R	80->84	417	FAM9991	177,8	51,5	74	69,4	4+1
METRO 1.3			R	84->90	419	NAM7156	177,8	42,5	74	74,4	4+1
METRO 1.3 HLE			R	82->84	417	FAM9991	177,8	51,5	74	69,4	4+1
METRO 1.3 HLE			R	84->85	419	NAM7156	177,8	42,5	74	74,4	4+1
METRO 1.4			R	90->92	521	GDB117	177,8	42,5	65,5	70	4+1
METRO 1.4i			R	91->	521	GDB117	177,8	42,5	65,5	70	4+1
METRO 1.4 GTI 16V			R	90->91	521	GDB117	177,8	42,5	65,5	70	4+1
METRO 1.4 GTI 16V CAT.			R	91->	521	GDB117	177,8	42,5	65,5	70	4+1
METRO 1.4 16V			R	90->91	521	GDB117	177,8	42,5	65,5	70	4+1
METRO 1.4 16V CAT.			R	91->	521	GDB117	177,8	42,5	65,5	70	4+1
METRO 1.4 DIESEL			R	92->	521	GDB117	177,8	42,5	65,5	70	4+1
METRO TURBO			R	83->	521	GDB117	177,8	42,5	65,5	70	4+1
MINI 850		F		59->80	412	21 A 22	177,8	47,5	74	60	4+2
MINI 850			R	59->80	412	21 A 22	177,8	47,5	74	60	4+2
MINI 1000		F		67->84	412	21 A 22	177,8	47,5	74	60	4+2
MINI 1000			R	67->84	412	21 A 22	177,8	47,5	74	60	4+2
MINI 1000			R	84->92	413	21 A 1279	177,8	47,5	74	83	4+2
MINI 1100		F		76->80	412	21 A 22	177,8	47,5	74	60	4+2
MINI 1100			R	76->80	412	21 A 22	177,8	47,5	74	60	4+2
MINI 1.3i			R	92->	413	21 A 1279	177,8	47,5	74	83	4+2

Model		F Front	R Rear	Year	IMAP Ref.	 Original Ref.					
							Ø	B	C	H	HOLES

AUSTIN ROVER GROUP											
MINI CABRIOLET			R	91->	413	21 A 1279	177,8	47,5	74	83	4+2
MINI CLUBMAN 1000	F			69->82	412	21 A 22	177,8	47,5	74	60	4+2
MINI CLUBMAN 1000			R	69->82	412	21 A 22	177,8	47,5	74	60	4+2
MINI CLUBMAN 1100	F			76->80	412	21 A 22	177,8	47,5	74	60	4+2
MINI CLUBMAN 1100			R	76->80	412	21 A 22	177,8	47,5	74	60	4+2
MINI CLUBMAN 1275 GT			R	69->77	413	21 A 1279	177,8	47,5	74	83	4+2
MINI CLUBMAN 1275 GT			R	77->80	412	21 A 22	177,8	47,5	74	60	4+2
MINI COOPER 997cc.			R	61->64	412	21 A 22	177,8	47,5	74	60	4+2
MINI COOPER 998cc.			R	64->65	412	21 A 22	177,8	47,5	74	60	4+2
MINI COOPER S 970			R	64->65	413	21 A 1279	177,8	47,5	74	83	4+2
MINI COOPER S 1071			R	63->64	413	21 A 1279	177,8	47,5	74	83	4+2
MINI COOPER S 1275			R	64->71	413	21 A 1279	177,8	47,5	74	83	4+2
MINI COOPER 1275			R	09/90->61	413	21 A 1279	177,8	47,5	74	83	4+2
MINI COOPER 1.3i			R	91->	413	21 A 1279	177,8	47,5	74	83	4+2
MINI COOPER Si			R	92->	413	21 A 1279	177,8	47,5	74	83	4+2
MINI ERA TURBO			R	89->	413	21 A 1279	177,8	47,5	74	83	4+2
MINI MASCOT	F			64->81	412	21 A 22	177,8	47,5	74	60	4+2
MINI MASCOT			R	64->81	412	21 A 22	177,8	47,5	74	60	4+2
MINI MOKE	F			65->69	412	21 A 22	177,8	47,5	74	62	4+2
MINI MOKE			R	65->69	412	21 A 22	177,8	47,5	74	60	4+2
MINI 3 CYL.			R	84->	416	557 201 323	185	36,55	59	51,5	4+2
MONTEGO			R	88->	523 (With studs)	GDB103	203,2	47,5	47-56	89	4col
MONTEGO 1.3			R	84->88	516 (With studs)	NAM5027 GDB102	203,2	47,5	47-56	89	4col
MONTEGO 1.6, MONTEGO 2.0			R	84->91	516 (With studs)	NAM5027 GDB102	203,2	47,5	47-56	89	4col
MONTEGO 2.0i			R	85->91	516 (With studs)	NAM5027 GDB102	203,2	47,5	47-56	89	4col
MONTEGO 2.0i CAT.			R	91->	516 (With studs)	NAM5027 GDB102	203,2	47,5	47-56	89	4col
MONTEGO 2.0D TURBO			R	88->	516 (With studs)	NAM5027 GDB102	203,2	47,5	47-56	89	4col
ROVER 100S, 111 3P, 111i 3P, 111 5P, 111i 5P, 114 (1396cc)			R	90->	521	GDB117	177,8	42,5	65,5	70	4+1
ROVER 213			R	84->08/90	517	DBP3798	180	37,5	61	61,5	4+2
ROVER 214			R	09/90->92	522	GDB114	203	45,5	61	62,5	4+4
ROVER 214 16V (NO ABS)			R	90->	522	GDB114	203	45,5	61	62,5	4+4
ROVER 214 CABRIOLET			R	92->	522	GDB114	203	45,5	61	62,5	4+4
ROVER 216 Ex. Vanden Plas			R	84->08/90	517	DBP3798	180	37,5	61	61,5	4+2
ROVER 216			R	85->90	517	GDB115	180	37,5	61	61,5	4+2
ROVER 216			R	9/90->	522	GDB114	203	45,5	61	62,5	4+4

Model		F Front	R Rear	Year	IMAP Ref.	 Original Ref.					
							Ø	B	C	H	HOLES

AUSTIN ROVER GROUP											
ROVER 216 CABRIOLET			R	92->93	522	GDB114	203	45,5	61	62,5	4+4
ROVER 216 COUPE			R	92->	522	GDB114	203	45,5	61	62,5	4+4
ROVER 216 DOHC			R	89->	522	GDB114	203	45,5	61	62,5	4+4
ROVER 216 EFI			R	85->90	517	GDB115	180	37,5	61	61,5	4+2
ROVER 216 SOHC			R	89->	522	GDB114	203	45,5	61	62,5	4+4
ROVER 216 VITESSE			R	85->90	517	GDB115	180	37,5	61	61,5	4+2
ROVER 218D 1.7 TURBO, 218D 1.9			R	91->	522	GDB114	203	45,5	61	62,5	4+4
ROVER 414, 416			R	9/90->	522	GDB114	203	45,5	61	62,5	4+4
ROVER 418 1.7D TURBO, 418 1.9D			R	92->	522	GDB114	203	45,5	61	62,5	4+4
WOLSELEY HORNET			R	63->70	412	21 A 22	177,8	47,5	74	60	4+2
AUSTIN ROVER GROUP COMMERCIAL VEHICLES											
MAESTRO VAN 500, VAN 700, VAN CITY, VAN L			R	84->	518 (With studs)	NAM5301 GDB108	228,5	50	50,7-62	102,5	4col
METRO VAN			R	82->84	417	FAM9991	177,8	51,5	74	69,4	4+1
METRO VAN			R	84->90	419	NAM7156	177,8	42,5	74	74,4	4+1
METRO VAN			R	90->	521	GDB117	177,8	42,5	65,5	70	4+1
MINI PICK-UP, MINI VAN	F			60->83	412	21 A 22	177,8	47,5	74	60	4+2
MINI PICK-UP, MINI VAN			R	60->83	412	21 A 22	177,8	47,5	74	60	4+2
MINOR VAN (PICK-UP 6/8 CWT)			R	62->72	519	2 A 7168	178	46,5	74	61	4+4
AUTOBIANCHI											
A112			R	->09/76	215	4 368 516	185	36,5	58	53,1	4+4
A112			R	09/76->	214	4 379 680	185	36,5	59	53,1	4+2
A112 ABARTH 1000, A 112 ABARTH 1050			R	76->85	214	4 379 680	185	36,5	59	53,1	4+2
A112 ELEGANT			R	->09/76	215	4 368 516	185	36,5	58	53,1	4+4
A112 ELEGANT			R	09/76->	214	4 379 680	185	36,5	59	53,1	4+2
A112 ELITE			R	->85	214	4 379 680	185	36,5	59	53,1	4+2
A112 JUNIOR			R	80->85	214	4 379 680	185	36,5	59	53,1	4+2
A112 LX			R	->85	214	4 379 680	185	36,5	59	53,1	4+2
Y10 1.0 FIRE			R	85->90	214	4 379 680	185	36,5	59	53,1	4+2
Y10 1.0 LX			R	85->89	214	4 379 680	185	36,5	59	53,1	4+2
Y10 1.0 4WD, Y10 1.0iE 4WD			R	86->89	214	4 379 680	185	36,5	59	53,1	4+2
Y10 1.050 TOURING, Y10 1.050 TURBO			R	85->89	214	4 379 680	185	36,5	59	53,1	4+2
Y10 1.1 FIRE			R	91->	214	4 379 680	185	36,5	59	53,1	4+2

Model		F Front	R Rear	Year	IMAP Ref.	 Original Ref.					
							Ø	B	C	H	HOLES

AUTOBIANCHI											
Y10 1.1 LX, Y10 1.1 SELECTRONIC, Y10 1.1 SELECTRONIC LX			R	89->92	214	4 379 680	185	36,5	59	53,1	4+2
Y10 1.1 4WD, Y10 1.1iE 4WD, Y10 1.3iE, Y10 1.3iE GT			R	89->	214	4 379 680	185	36,5	59	53,1	4+2
Y10 AVENUE			R	94->	214	4 379 680	185	36,5	59	53,1	4+2
Y10 ELITE, Y10 FL			R	03/85->	214	4 379 680	185	36,5	59	53,1	4+2
Y10 MIA			R	94->	214	4 379 680	185	36,5	59	53,1	4+2
Y 1.2, Y 1.4			R	01/96->	219	7 599 325	180	40,1	59	54	4+2
BEDFORD											
RASCAL 1.0-1.0 MICRO			R	85->	666	91112473	220	49	57	66	4+2
BEDFORD COMMERCIAL VEHICLES											
ASTRA VAN 1.3 (CH.-FE299999 200mm.)			R	82->86	1063	90086194	200	37,5	57	56	4+1
ASTRA VAN 1.3 (CH.-FE299999 230mm.)			R	82->86	1066	90077721	230	59,5	57	75,5	4+1
ASTRA VAN 1.3 (CH.-GE100001-200mm.)			R	86->10/91	1063	90086194	200	37,5	57	56	4+1
ASTRA VAN 1.3 (CH.-GE100001-230mm.)			R	86->10/91	1066	90077721	230	59,5	57	75,5	4+1
ASTRA VAN 1.4 (DRUM 200mm.)			R	09/89->10/91	1064	91024352	200	53	57	67	4+1
ASTRA VAN 1.4 (DRUM 230mm.)			R	09/89->10/91	1066	90077721	230	59,5	57	75,5	4+1
ASTRA VAN 1.4i			R	10/91->	1064	91024352	200	53	57	67	4+1
ASTRA VAN 1.6 PETROL (DRUM 200mm.)			R	82->10/91	1064	91024352	200	53	57	67	4+1
ASTRA VAN 1.6 PETROL (DRUM 230mm.)			R	82->10/91	1066	90077721	230	59,5	57	75,5	4+1
ASTRA VAN 1.6 DIESEL (DRUM 200mm.)			R	82->89	1064	91024352	200	53	57	67	4+1
ASTRA VAN 1.6 DIESEL (DRUM 230mm.)			R	82->89	1066	90077721	230	59,5	57	75,5	4+1
ASTRA VAN 1.6i, ASTRA VAN 1.7			R	10/91->	1064	91024352	200	53	57	67	4+1
ASTRA VAN 1.7 DIESEL (DRUM 200mm.)			R	89->10/91	1064	91024352	200	53	57	67	4+1
ASTRA VAN 1.7 DIESEL (DRUM 230mm.)			R	89->10/91	1066	90077721	230	59,5	57	75,5	4+1
ASTRA VAN (9")			R	82->	1066	90077721	230	59,5	57	75,5	4+1
ASTRA-ASTRAMAX 1.3			R	85->10/89	1066	90077721	230	59,5	57	75,5	4+1
ASTRA-ASTRAMAX VAN 1.3			R	82->85	1063	90086194	200	37,5	57	56	4+1
ASTRA-ASTRAMAX 1.4			R	09/89->10/91	1066	90077721	230	59,5	57	75,5	4+1
ASTRA-ASTRAMAX 1.6 DIESEL			R	85->89	1066	90077721	230	59,5	57	75,5	4+1
ASTRA-ASTRAMAX VAN 1.6 Petrol/Diesel			R	82->	1064	91024352	200	53	57	67	4+1
					*1066	*90077721	230	59,5	57	75,5	4+1
ASTRA-ASTRAMAX 1.6 VAN			R	85->	1066	90077721	230	59,5	57	75,5	4+1
ASTRA-ASTRAMAX 1.7, 1.7D VAN, 1.7TD VAN			R	89->	1066	90077721	230	59,5	57	75,5	4+1
ASTRAMAX (Heavy duty Van)			R	85->	1066	90077721	230	59,5	57	75,5	4+1
BRAVA PICK-UP			R	91->	663	9422-6829	254	61	96,5	71	6+1

Model		F Front	R Rear	Year	IMAP Ref.	 Original Ref.					
							Ø	B	C	H	HOLES

BEDFORD COMMERCIAL VEHICLES											
CHEVANNE			R	76->82	1064	91024352	200	53	57	67	4+1
EUROMIDI			R	85->06/88	1062	G0091118872	254	61,5	95	75	6+1
EUROMIDI (Axle Salisbury)			R	07/88->	1062	G0091118872	254	61,5	95	75	6+1
EUROMIDI (Axle Isuzu)			R	07/88->	663	9422-6829	254	61	96,5	71	6+1
KB 25 VAN 1.6, KB 26 VAN1.6, KB 26 VAN 2.0, KB 41 VAN 1.6, KB 41 VAN 2.0			R	84->88	663	9422-6829	254	61	96,5	71	6+1
MIDI VAN 1.9, MIDI VAN 1.9 D, MIDI VAN 2.2 TD			R	85->88	663	9422-6829	254	61	96,5	71	6+1
MIDI BUS (WFR)			R	06/86->91	663	9422-6829	254	61	96,5	71	6+1
BERTONE											
FREECLIMBER 1.6 4WD R/FULL TIME CITY, 1.6 4WD S/FULL-TIME CITY			R	92->	2106	43512-87602-000	254	52	107	66	5+2
BMW											
315 E21			R	04/81->12/83	316	3421 1 117 047	250	47	58	62,5	4+1
316 E21			R	06/75->07/83	316	3421 1 117 047	250	47	58	62,5	4+1
316 E30			R	10/82->07/88	318	3421 1 156 297 3421 1 153 091	228,6	46,5	62	58,5	4+1
316i COMPACT E36			R	04/94->	319	3421 1 159 486	228,6	47	75	59	5+1
316i COUPE E36			R	93->	319	3421 1 159 486	228,6	47	75	59	5+1
316i E30			R	07/87->04/91	318	3421 1 156 297 3421 1 153 091	228,6	46,5	62	58,5	4+1
316i E30			R	07/87->12/91	318	3421 1 158 556	228,6	46,5	62	58,5	4+1
316i E36 (BE11), 316i E36 (BE21), 316i E36 (CA11)			R	09/90->	319	3421 1 159 486	228,6	47	75	59	5+1
316i E36 (CA71), 316i E36 (CA81)			R	09/93->	319	3421 1 159 486	228,6	47	75	59	5+1
318, 318i E21			R	06/75->13/83	316	3421 1 117 047	250	47	58	62,5	4+1
318i E30			R	09/82->04/91	318	3421 1 156 297 3421 1 153 091	228,6	46,5	62	58,5	4+1
318i E36 (CA31)			R	09/90->	319	3421 1 159 486	228,6	47	75	59	5+1
318i E36 (CA01), 318i E36 (CA91), 318is E36 (CA01/CA91)			R	09/93->	319	3421 1 159 486	228,6	47	75	59	5+1
318 TDS COMPACT E36			R	06/95->	319	3421 1 159 486	228,6	47	75	59	5+1
318Ti COMPACT E36			R	94->	319	3421 1 159 486	228,6	47	75	59	5+1
320 E21			R	06/75->10/82	316	3421 1 117 047	250	47	58	62,5	4+1
320i E21			R	10/75->07/78	316	3421 1 117 047	250	47	58	62,5	4+1
320i E30			R	09/82->04/91	318	3421 1 156 297 3421 1 153 091	228,6	46,5	62	58,5	4+1
320i (J) Ex. Cabrio			R	10/82->	318	3421 1 156 297 3421 1 153 091	228,6	46,5	62	58,5	4+1

Model		F Front	R Rear	Year	IMAP Ref.	 Original Ref.					
							Ø	B	C	H	HOLES

BMW											
320i (USA)			R	77->83	316	3421 1 117 047	250	47	58	62,5	4+1
324 E21			R	06/75->10/82	316	3421 1 117 047	250	47	58	62,5	4+1
324 Diesel E30			R	09/85->12/90	318	3421 1 156 297 3421 1 153 091	228,6	46,5	62	58,5	4+1
326 E21			R	06/75->10/82	316	3421 1 117 047	250	47	58	62,5	4+1
518 E12			R	06/74->05/81	315	3421 1 116 943	250	47	75	62,5	5+1
518 E28			R	04/81->08/84	315	3421 1 116 943	250	47	75	62,5	5+1
518i E12			R	09/79->06/81	315	3421 1 116 943	250	47	75	62,5	5+1
518i E28			R	09/84->01/88	315	3421 1 116 943	250	47	75	62,5	5+1
518i E34			R	04/89->04/94	315	3421 1 116 943	250	47	75	62,5	5+1
520/4 E12			R	06/72->06/81	315	3421 1 116 943	250	47	75	62,5	5+1
520/6 E12			R	08/77->06/81	315	3421 1 116 943	250	47	75	62,5	5+1
520i E12			R	10/72->12/77	315	3421 1 116 943	250	47	75	62,5	5+1
520i E28			R	04/81->04/86	315	3421 1 116 943	250	47	75	62,5	5+1
524TD E28			R	07/83->04/86	315	3421 1 116 943	250	47	75	62,5	5+1
1500			R	62->66	316	3421 1 117 047	250	47	58	62,5	4+1
1502			R	75->77	313	3421 1 101 741	230	46,5	58	59	4
1600			R	62->66	316	3421 1 117 047	250	47	58	62,5	4+1
1600 TOURING			R	66->73	312	3421 3 460 010	200	45	58	56	4
1600 (USA)			R	66->72	312	3421 3 460 010	200	45	58	56	4
1600-2 TL Ch. 1586784-			R	68->71	313	3421 1 101 741	230	46,5	58	59	4
1602			R	71->75	312	3421 3 460 010	200	45	58	56	4
1602-2/CABRIOLET			R	66->71	312	3421 3 460 010	200	45	58	56	4
1602 TL Ch.-1586783			R	67->68	312	3421 3 460 010	200	45	58	56	4
1604			R	62->66	316	3421 1 117 047	250	47	58	62,5	4+1
1800			R	63->71	316	3421 1 117 047	250	47	58	62,5	4+1
1802, 1802 TOURING			R	71->75	313	3421 1 101 741	230	46,5	58	59	4
2000			R	65->71	316	3421 1 117 047	250	47	58	62,5	4+1
2000 Tii TOURING			R	71->75	313	3421 1 101 741	230	46,5	58	59	4
2002 CABRIO			R	69->75	313	3421 1 101 741	230	46,5	58	59	4
2002 LL Ch.-1603427			R	68->69	312	3421 3 460 010	200	45	58	56	4
2002 LL Ch. 1603428-			R	69->75	313	3421 1 101 741	230	46,5	58	59	4
2002 RL Ch.-1650075			R	68->69	312	3421 3 460 010	200	45	58	56	4
2002 RL Ch. 1650076-, 2002 Ti, 2002 Tii			R	69->75	313	3421 1 101 741	230	46,5	58	59	4
2002 TOURING, 2002 TOURING Ti			R	71->75	313	3421 1 101 741	230	46,5	58	59	4
2002 TURBO			R	73->75	316	3421 1 117 047	250	47	58	62,5	4+1
2002 (USA) Ch.-1660621			R	68->69	312	3421 3 460 010	200	45	58	56	4
2002 (USA) Ch. 1660622-			R	69->76	313	3421 1 101 741	230	46,5	58	59	4
2800 CS			R	68->71	315	3421 1 116 943	250	47	75	62,5	5+1

Model		F Front	R Rear	Year	IMAP Ref.	 Original Ref.					
							Ø	B	C	H	HOLES

BUICK											
CENTURY FWD CHASSIS A			R	83->	1082	18020817/18021419 25518892/18022148 18022821	225	53	70,6	71	5
CENTURY FWD CHASSIS A			R	83->93	1083	25516194	225	54	70,6	71	5
ELECTRAN (11" DRUM)			R	71->93	1084	1244835/1244545 1235496	279,4	62	78	85	5
ESTATE WAGON RWD (11" DRUM)			R	71->93	1084	1244835/1244545 1235496	279,4	62	78	85	5
LESABRE FWD			R	85->	1082	18020817/18021419 25518892/18022148 18022821	225	53	70,6	71	5
LESABRE RWD (11" DRUM)			R	71->93	1084	1235496	279,4	62	78	85	5
PARK AVENUE FWD			R	85->	1082	25518892	225	53	70,6	71	5
SKYHAWK (FWD)			R	82->89	10610	1259649	200	53	57,5	66	5
SKYHAWK (RWD)			R	82->	10610	1259649	200	53	57,5	66	5
SOMERSET REGAL (FWD)			R	85->	10610	1259649	200	53	57,5	66	5
SKYLARK (FWD) w/plain drum only			R	80	10610	1259649	200	53	57,5	66	5
SKYLARK (FWD)			R	86->	10610	1259649	200	53	57,5	66	5
CADILLAC											
BROUGHAM RWD			R	77->94	1084	1244835/1244545 1235496	279,4	62	78	85	5
CIMARRON			R	82->88	10610	1259649	200	53	57,5	66	5
CONCOURS FWD			R	85->93	1082	18020817/18021419 25518892/18022148 18022821	225	53	70,6	71	5
DEVILLE FWD			R	85->93	1082	18020817/18021419 25518892/18022148 18022821	225	53	70,6	71	5
DEVILLE RWD			R	77->94	1084	1244835/1244545 1235496	279,4	62	78	85	5
FLEETWOOD FWD			R	85->93	1082	18020817/18021419 25518892/18022148 18022821	225	53	70,6	71	5
FLEETWOOD FWD (NO LIMOUSINE)			R	77->94	1084	1244835/1244545 1235496	279,4	62	78	85	5
FLEETWOOD FWD (NO COMMERCIAL CHASSIS)			R	77->94	1084	1244835/1244545 1235496	279,4	62	78	85	5

Model		F Front	R Rear	Year	IMAP Ref.	 Original Ref.					
							Ø	B	C	H	HOLES

CHALLENGER											
CHALLENGER w/rear drum brakes			R	77->83	862	MA180105	228,6	47	90	62,5	4+2
CHAMP											
CHAMP 1400cc. (FWD), CHAMP 1600cc. (FWD)			R	79->81	863	MB003571	180	42	39,8-50,2	72	4
CHAMP (FWD)			R	82	863	MB111368	180	42	39,8-50,2	72	4
CHEVROLET											
BEL-AIR (11" DRUM)			R	77->94	1084	1244835/1244545 1235496	279,4	62	78	85	5
BERETTA			R	87->93	10610	1259649	200	53	57,5	66	5
CADET, CAVALIER			R	82->96	10610	1259649	200	53	57,5	66	5
CAPRICE (11" DRUM)			R	71->92	1084	1244835/1244545 1235496	279,4	62	78	85	5
CHEVETTE			R	76->88	1071	14020936	200	53	57	66	4
CITATION w/plain drum only			R	80	10610	1259649	200	53	57,5	66	5
CITATION w/plain drum only			R	85	1071	14020936	200	53	57	66	4
CITATION II w/plain drum only			R	80	10610	1259649	200	53	57,5	66	5
CITATION II w/plain drum only			R	85	1071	14020936	200	53	57	66	4
CORSICA			R	87->96	10610	1259649	200	53	57,5	66	5
IMPALA (11" DRUM)			R	71->92	1084	1244835/1244545 1235496	279,4	62	78	85	5
LUMINA FWD			R	95->	1082	18020817/18021419 25518892/18022148 18022821	225	53	70,6	71	5
MALIBU FWD			R	97->	1082	18020817/18021419 25518892/18022148 18022821	225	53	70,6	71	5
MONTE CARLO FWD			R	95->	1082	18020817/18021419 25518892/18022148 18022821	225	53	70,6	71	5
NOVA			R	85->88	681	94840385	200	47	54	66,5	4+2
NOVA			R	89->91	683	94846327	200	55	54	65,5	4+2
SPRINT			R	85->91	682	96055135 96053404	180	42	47-52	65,5	4+2
SPRINT TURBO			R	85->88	682	96055135 96053404	180	42	47-52	65,5	4+2

Model 	F	R	Year	IMAP Ref.	Original Ref.					
	Front	Rear				Ø	B	C	H	HOLES

CHEVROLET COMMERCIAL VEHICLES										
CHEVROLET LUV		R	81->83	663	9422-6829	254	61	96,5	71	6+1
LUMINA (APV VAN)		R	90->	1082	18020817/18021419 25518892/18022148 18022821	225	53	70,6	71	5
VENTURE		R	90>	1082	18020817/18021419 25518892/18022148 18022821	225	53	70,6	71	5
CHRYSLER										
BREEZE		R	96->	876	4 695 731	200	40	57,4	61	5
CIRRUS		R	96->	876	4 695 731	200	40	57,4	61	5
GRAND VOYAGER, 2.4i, 2.5 TD, 3.0i V6, 3.3i v6, 3.8i v6 (14" wheels)		R	96->	8710	4 683 262 4 877 262	250	65	57,5	78	5
GRAND VOYAGER, 2.4i,2.5TD3.0i V6,3.3i V6, 3.8i V6 (15" wheels)		R	96->	881	4 721 263/4 683 433 4 877 263/4 877 433	250	65	72	78	5
NEON (w/4 bolt wheels)		R	95->	8610	4 509 328	200	39	57,5	60,5	4
NEON (w/5 bolt wheels)		R	95->	871	5 273 983	200	39	57,5	60,5	5
SRATUS		R	96->	876	4 695 731	200	40	57,4	61	5
VISION		R	95->	875	4 616 236	220	57	73,4	68	5
VOYAGER (14" wheels)		R	86->90	872	4 313 760	228,6	76	72,2	105	5
VOYAGER (14" wheels), GRAND VOYAGER		R	91->95	872	4 313 760	228,6	76	72,2	105	5
VOYAGER (AWD)		R	91->95	873	4 423 371	279,4	74	72	111	5
VOYAGER (15" wheels)		R	86->90	874	4 383 117	228,6	76	72,2	105	5
VOYAGER (15" wheels), GRAND VOYAGER		R	91->95	874	4 383 117	228,6	76	72,2	105	5
VOYAGER 2.4i, 2.5TD, 3.0i V6, 3.3i V6, 3.8i V6 (14" wheels)		R	96->	8710	4 683 262/4 877 262	250	65	57,5	78	5
VOYAGER, 2.4i,2.5TD3.0i V6,3.3i V6, 3.8i V6 (15" wheels)		R	96->	881	4 721 263/4 683 433 4 877 263/4 877 433	250	65	72	78	5
CITROËN										
2 CV	F			648	AY4516A	200	44,5	83	61	6
2 CV		R		648	AY4516A	200	44,5	83	61	6
2 CV 6 CHARLESTON			83->89	648	AY4516A	200	44,5	83	61	6
2 CV 6 DOLLY			85->90	648	AY4516A	200	44,5	83	61	6
2 CV 6 SPECIAL			70->90	648	AY4516A	200	44,5	83	61	6
AX 4X4		R	91->	651	96098488	203	50	57	58,5	3+1

Model		F Front	R Rear	Year	IMAP Ref.	 Original Ref.					
							Ø	B	C	H	HOLES

CITROËN											
AX DIESEL			R	10/88->	644	95619206	165	38,5	56	58	3
AX E 954cc. 3P			R	->91	644	95619206	165	38,5	56	58	3
AX ELECTRIC			R	01/96->	644	95619206	165	38,5	56	58	3
AX FIRST 1124cc. 3P			R	91->	644	95619206	165	38,5	56	58	3
AX GT 1360cc. 3P			R	88->	644	95619206	165	38,5	56	58	3
AX GT 1360cc. 5P			R	89->	644	95619206	165	38,5	56	58	3
AX RE 954cc. 3P, AX RE 954cc. 5P			R	->89	644	95619206	165	38,5	56	58	3
AX SPORT, AX SPORT (No injection engines)			R	88->	644	95619206	165	38,5	56	58	3
AX TEN 954cc. 3 / 5P, AX TGE 1124cc. 3 / 5P			R	91->	644	95619206	165	38,5	56	58	3
AX TOP TEN 954cc. 3P, AX TOP TEN 954cc. 5P			R	92->	644	95619206	165	38,5	56	58	3
AX TRE 954cc. 3P			R	->91	644	95619206	165	38,5	56	58	3
AX TRE 954cc. 5P			R	91->	644	95619206	165	38,5	56	58	3
AX TRE 1124cc. 3P, AX TRE 1124cc. 5P			R	->91	644	95619206	165	38,5	56	58	3
AX TZS 1360cc. 3P			R	->88	644	95619206	165	38,5	56	58	3
AX TZS 1360cc. 5P			R	->90	644	95619206	165	38,5	56	58	3
AX 1360cc. (No injection engines)			R	4/91->	644	95619206	165	38,5	56	58	3
AX 1360cc. (No injection engines), AX 1.4 GTi			R	4/91->	649	95659622	180	46	52	80	4
DYANE (AYA3), DYANE (AYA2)	F				648	AY4516A	200	44,5	83	61	6
DYANE 435cc (NO Mod. AYA2 & AYA3)			R	->70	641	A4516B	200	43	72	50	4
EVASION			R	95->	237	4247.37	255	67	59	85	5+1
LN (Ch.-1897)			R	10/77->01/82	643 (with studs)	7910025887	180	49	40-47	70,5	3col
LN (Ch.-1898) (BENDIX System), (CITROËN System)			R	01/82->	642 (with studs)	91502484	180	39	42-47	64,5	3col
LNA (Ch.-1897)			R	10/77->01/82	643 (with studs)	7910025887	180	49	40-47	70,5	3col
LNA (Ch.-1898) (BENDIX System), (CITROËN System)			R	01/82->	642 (with studs)	91502484	180	39	42-47	64,5	3col
SAXO (3 holes) (escl. Girling brakes), 1.0 (3 holes) (NO ABS)			R	96->	828	4247.42	165	38,5	56	58	3
SAXO (Girling brakes), 1.0, 1.0i MILLE SPOT, 1.1, 1.1i SPOT-SX-X-VSX, 1.4, 1.4i VSX-VTS-AUT. SX, 1.5 DIESEL SX-X, 1.6i VTS (+ABS)			R	96->	8210	4247.41	203	46,5	52	71,5	4
SAXO (NO GTi), SAXO (Escl. Girling Brakes)			R	02/96->	644	95619206	165	38,5	56	58	3
SYNERGIE 1.9 TD, SYNERGIE 2.0			R	10/95->	644	95619206	165	38,5	56	58	3
VISA 0.7			R	09/78->05/80	643 (with studs)	7910025887	180	49	40-47	70,5	3col
VISA 0.7			R	06/80->88	642 (with studs)	91502484	180	39	42-47	64,5	3col
VISA 1.0			R	11/83->88	642 (with studs)	91502484	180	39	42-47	64,5	3col
VISA 1.0 CHALLENGER			R	07/82->88	642 (with studs)	91502484	180	39	42-47	64,5	3col

Model 	F Front	R Rear	Year	IMAP Ref.	Original Ref.					
						Ø	B	C	H	HOLES

CITROËN										
VISA 1.0 CLUB, VISA 1.0 SPECIAL		R	79->88	642 (with studs)	91502484	180	39	42-47	64,5	3col
VISA 1.1		R	09/78->05/80	643	7910025887	180	49	40-47	70,5	3col
VISA 1.1		R	06/80->04/81	642 (with studs)	91502484	180	39	42-47	64,5	3col
VISA 1.1		R	5/81->88	642 (with studs)	91502484	180	39	42-47	64,5	3col
VISA 1.1 CABRIOLET		R	01/83->88	642 (with studs)	91502484	180	39	42-47	64,5	3col
VISA 1.1 CLUB		R	79->88	646	95600003	228,6	50,5			
VISA 1.1 E, LEADER, PLATINE, RE		R	07/82->88	642 (with studs)	91502484	180	39	42-47	64,5	3col
VISA 1.1 SPECIAL		R	79->88	646	95600003	228,6	50,5	71	66	3+1
VISA 1.1 SUPER		R	01/79->80	646	95600003	228,6	50,5	71	66	3+1
VISA 1.1 SUPER E		R	01/80->83	646	95600003	228,6	50,5	71	66	3+1
VISA 1.2		R	09/80->88	642 (with studs)	91502484	180	39	42-47	64,5	3col
VISA 1.2 SUPER X		R	09/80->07/82	646	95600003	228,6	50,5	71	66	3+1
VISA 1.4 CHRONO		R	03/82->88	642 (with studs)	91502484	180	39	42-47	64,5	3col
VISA 1.4 CHRONO XT		R	03/82->87	642 (with studs)	91502484	180	39	42-47	64,5	3col
VISA 1.4 GT		R	03/82->88	642 (with studs)	91502484	180	39	42-47	64,5	3col
VISA 1.4 GT TONIC		R	03/82->85	642 (with studs)	91502484	180	39	42-47	64,5	3col
VISA 1.4 GTi		R	01/85->88	642 (with studs)	91502484	180	39	42-47	64,5	3col
VISA 1.4 TRS		R	07/84->88	642 (with studs)	91502484	180	39	42-47	64,5	3col
VISA 1.4 TRS CHALLENGER		R	84->87	642 (with studs)	91502484	180	39	42-47	64,5	3col
VISA 1.6 GTi, VISA 1.7 DIESEL		R	07/85->88	647	95637178	180	43	52	70,5	4
XSARA 1.4,1.4i SP-XP, 1.6,1.6i,1.7,1.8,1.8i,1.9 DIESEL-SX, 1.9TD (+ABS)		R	97->	829	4247.40	203	46,5	52	81	4
ZX 1.1		R	01/91->	6410	9478267980	180	44,5	52	81	4
ZX 1.1i		R	93->	6410	9478267980	180	44,5	52	81	4
ZX 1.1,1.4,1.6i,1.8,1.8D,1.9 DIESEL 1.9 TD (+ABS)		R	91->	829	4247.40	203	46,5	52	81	4
ZX 1.4		R	01/91->	6410	9478267980	180	44,5	52	81	4
ZX 1.4 AVENTAGE, ZX 1.4 BREAK, ZX 1.4 REFLEX		R	03/91->	6410	9478267980	180	44,5	52	81	4
ZX 1.4i		R	03/91->92	6410	9478267980	180	44,5	52	81	4
ZX 1.6		R	01/91->	6410	9478267980	180	44,5	52	81	4

Model		F Front	R Rear	Year	IMAP Ref.	 Original Ref.					
							Ø	B	C	H	HOLES

CITROËN											
ZX 1.6 AURA, ZX 1.6i			R	03/91->	6410	9478267980	180	44,5	52	81	4
ZX 1.8			R	01/91->	6410	9478267980	180	44,5	52	81	4
ZX 1.8 DIESEL			R	01/91->	645	91509908	228,6	50,5	71	66	4+2
ZX 1.8i			R	03/91->	6410	9478267980	180	44,5	52	81	4
ZX 1.9, ZX 1.9 DIESEL			R	01/91->	645	91509908	228,6	50,5	71	66	4+2
ZX 1.9 TURBO DIESEL			R	01/92->	645	91509908	228,6	50,5	71	66	4+2
CITROËN COMMERCIAL VEHICLES											
2 CV (AZU)		F			648	AY4516A	200	44,5	83	61	6
AX ENTERPRISE (VAN) 10, 10i, 11, 11i			R	87->	644	95619206	165	38,5	56	58	3
AX 1.4D ENTERPRISE (VAN)			R	09/88->	644	95619206	165	38,5	56	58	3
BERLINGO 1360cc., 1.7D, 1.9D with and without ABS			R	97->	817	4247.24	228,5	50,5	71	66	4+2
C 15 1.0 954cc. (Ch.-4195)			R	->05/88	646	95600003	228,6	50,5	71	66	3+1
C 15 1.0 954cc. (Ch.4196-)			R	06/88->	645	91509908	228,6	50,5	71	66	4+2
C 15 1.1 1118cc. (Ch.3387....4237)			R	02/86->06/88	645	91509908	228,6	50,5	71	66	4+2
C 15 1.1 1124cc. (Ch.-4195)			R	->05/88	646	95600003	228,6	50,5	71	66	3+1
C 15 1.1 1124cc. (Ch.4196-)			R	06/88->	645	91509908	228,6	50,5	71	66	4+2
C 15 1.3 1294cc. (Ch.3387....4237)			R	02/86->06/88	645	91509908	228,6	50,5	71	66	4+2
C 15 1.4 1360cc. (Ch.-4195)			R	->05/88	646	95600003	228,6	50,5	71	66	3+1
C 15 1.4 1360cc. (Ch.4196-)			R	06/88->	645	91509908	228,6	50,5	71	66	4+2
C 15 1.8 DIESEL (All models)			R	10/84->	645	91509908	228,6	50,5	71	66	4+2
C 22 DIESEL			R	81->08/84	235	ZF04449694	254	64,5	72	98	5+5
C 25			R	10/81->CH.155247	235	ZF04449694	254	64,5	72	98	5+5
C 25 18q, C 25 TURBODIESEL			R	CH.155248->01/94	235	ZF04449694	254	64,5	72	98	5+5
DISPATCH 1.6, 1.9D, 1.9D confort, 1.9TD VAN/1.9D, 1.9TD COMBI			R	95->	237	4247.37	255	67	59	85	5+1
JUMPER 1.9D, 1.9TD, 2.0, 2.5D, 2.5TD 14q			R	02/94->	235	ZF04449694	254	64,5	72	98	5+5
JUMPER 2.5 TURBODIESEL 18q			R	02/94->	236	4247.38	254	64,5	79	98	5+5
JUMPY 1.6, JUMPY 1.9			R	95->	237	4247.37	255	67	59	85	5+1
RELAY 27 1.9D/2.0 10q VAN, 31 2.0/2.5D/2.5TD 14q VAN RELAY 35 2.5D/2.5TD 17q VAN			R	02/94->	235	ZF04449694	254	64,5	72	98	5+5
RELAY 27 1.9TD/2.0 10q COMBI, 31 2.5TD 14q COMBI			R	02/94->	235	ZF04449694	254	64,5	72	98	5+5
RELAY 31 2.5D/2.5TD 14q, 35 2.5TD 18q CABIN, 31 2.0 VAN W.			R	02/94->	235	ZF04449694	254	64,5	72	98	5+5
ZX ENTERPRISE (VAN) 1.1, 1.4i, 1.8D, 1.9D			R	93->	6410	9478267980	180	44,5	52	81	4

Model 	F Front	R Rear	Year	IMAP Ref.	Original Ref.					
						Ø	B	C	H	HOLES

DABILFA										
DANBIL VAN 1.6, 1.7		R	88->	1066	568 051 568 056	230	59,5	57	75,5	4+1
DACIA										
1210		R	80->	616	7701 454 163	180,2	53	47-52	86	3col
1310		R	83->	616 (with studs)	7701 454 163	180,2	53	47-52	86	3col
1310 (station car)		R	83->	619 (with studs)	7701 454 164	228,5	53,5	47-52	86	3col
1310 SPORT, SPORT TYPE 1171		R	86->	616 (with studs)	7701 454 163	180,2	53	47-52	86	3col
DAF										
VA 200, VS 200		R	87->	524	DMA 7501	228	55	93,5	84	5+3
VA 400, VD 400, VH 400, VS 400		R	87->	526	BAU 4537	254	83	132	118,5	6+1
DAEWOO										
CIELO 1.5, ESPERO 1.5		R	94->	1064	96175281	200	53	57	67	4+1
ESPERO 1.5		R	94->	1077 (with studs)	96193771/96193876 96081274/(H. 52,5)	200	52,5	39,8-50,2	81	4
ESPERO 1.5i 16V, 1.8i 16V, 2.0i 16V		R	95->	1077 (with studs)	96193771/96193876 96081274/(H. 52,5)	200	52,5	39,8-50,2	81	4
ESPERO 1.8		R	95->	1064	96175281	200	53	57	67	4+1
LANOS 1.3i S-SE-SX, 1.5i SE-SOHC-SX, 1.6i SX 16V		R	97->	1077 (with studs)	96193771/96193876 96081274/(H. 52,5)	200	52,5	39,8-50,2	81	4
LEGANZA All models (with rear drums)		R	97->	1076	96234212/96234203	230	58	57	73,5	4+1
LE MANS 1.6		R	88->94	1064	96175281	200	53	57	67	4+1
LE MANS 2.0		R	89->94	1064	96175281	200	53	57	67	4+1
MATIZ 3cyl. 0.8, 796i SE CITY-SE PLANET-SE STAR		R	98->	1078	96316636	180	40	47-52	79,5	4
NEXIA 1.5, RACER 1.5		R	94->	1064	96175281	200	53	57	67	4+1
NUBIRA 1.6SE 16V-SW-SX, 1.6i SX 16V-SW, 2.0i 16v-sw (58 mm. H)		R	97->	1076	96234203/96234212	230	58	57	73,5	4+1
TIKO (All models)		R	94->	1079	43511-A8400	180	40	47-52	65,5	4

Model 	F Front	R Rear	Year	IMAP Ref.	Original Ref.					
						Ø	B	C	H	HOLES

DAIHATSU										
APPLAUSE 1.6 (A101) 2WD-(A111) 4WD		R	89->	5103	42431-87709	200	41	56	56,5	4+3
CHARADE 1.0 (G100)		R	80->	5104 (with studs)	42403-87703	180	36	47-52	72,5	4col
CHARADE 1.0 (G100) NO Gti/1.0 DIESEL (G101)/1.0 TD (G101)/1.0i		R	87->	5104 (with studs)	42403-87703	180	36	47-52	72,5	4col
CHARADE 1.0 TURBO (G100)		R	87->88	5104 (with studs)	42403-87703	180	36	47-52	72,5	4col
CHARADE 1.3 (G102)		R	88->	5103	42431-87709	200	41	56	56,5	4+3
CHARADE 1.3 (G102)		R	88->97	5104 (with studs)	42403-87703	180	36	47-52	72,5	4col
CHARADE 3 CYL.		R	87->91	5104 (with studs)	42403-87703	180	36	47-52	72,5	4col
CHARADE 4 CYL.		R	88->91	5103	42431-87709	200	41	56	56,5	4+3
CHARADE 4 CYL.		R	88->91	5105	42403-87706	200	40	47-52	72,5	4
CHARADE IV All models		R	93->	5104 (with studs)	42403-87703	180	36	47-52	72,5	4col
CHARADE V All models		R	96->	5103	42431-87709	200	41	56	56,5	4+3
CHARMANT 1.2 A20, 1.4 A20 (L201) All models		R	76->10/82 ->94	5102 531 (with studs)	DA43112060 42403-87222	228,5 165	54 33,5	60 40-52	71 70,5	4+2 4col
CHARMANT 1.3		R	81->88	599	42431-12050 42431-12020 42431-12110 42431-12121	200	49	60	63,5	4+2
CUORE 850 0.8 CS		R	85->90	533 (with studs)	42403-87221 42403-87213	165	33,5	40-52	70,5	4col
CUORE 850 0.8 DL-DX-GL-GLX-SDX-TG-TS-TX-(L80) All models (-ABS) 2WD		R	85->	533 (with studs)	42403-87221 42403-87213	165	33,5	40-52	70,5	4col
GRAND MOVE All models (165 mm)		R	97->	531 (with studs)	42403-87222	165	33,5	40-52	70,5	4col
LEEZA 0.6 12V OXY-R-TURBO Efi-TURBO SPIDER		R	92->	531 (with studs)	42403-87222	165	33,5	40-52	70,5	4col
MIRA 660 0.6 12V-PIT-JQ/TURBO EFI T-TR XX-TR X4/4WD TURBO EFI RV 4/4WD TURBO-PIT-J		R	90->	531 (with studs)	42403-87222	165	33,5	40-52	70,5	4col
MIRA (L501) All models		R	94->	531 (with studs)	42403-87222	165	33,5	40-52	70,5	4col
MOVE All models (165 mm)		R	97->	531 (with studs)	42403-87222	165	33,5	40-52	70,5	4col
OPI 0.6 AD-PICO-12V AX-12V CX-12V PICO 4WD AI-CI		R	92->	531 (with studs)	42403-87222	165	33,5	40-52	70,5	4col

Model		F Front	R Rear	Year	IMAP Ref.	 Original Ref.					
							Ø	B	C	H	HOLES


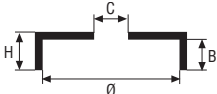
DAIHATSU											
SNEAKER 0.6			R	90->	531 (with studs)	42403-87222	165	33,5	40-52	70,5	4col
TERIOS 1.3 4 cyl., 1.3i 4 cyl., 1.3i 16V DB-DB/AC-DX-SX/ (J1) All models (-ABS)			R	98->	532	42431-87401	228,6	53,5	66,5	69	5+2
DOMINO 850 0.8 CS-DX-SDX-TG-TS-TX			R	->94	531 (with studs)	42403-87222	165	33,5	40-52	70,5	4col
FEROZA 1.6 (F300)/1.6i 16V DX-EL-EL II-SE-SX/1.6i 4WD			R	88->	5106	42431-87602	254	52	107	66	5+2
FOURTRACK 2.0, 2.2, 2.8 DIESEL TD			R	84->	5106	42431-87602	254	52	107	66	5+2
GRAND MOVE All models (200 mm)			R	97->	5103	42431-87709	200	41	56	56,5	4+3
MOVE All models (200 mm)			R	97->	5103	42431-87709	200	41	56	56,5	4+3
ROCKY 2.0 DX-EL-EX-4x4,2.2i,2.2 DX-EL-EX,2.8 DIESEL-4x4-TD 4x4			R	84->	5106	42431-87602	254	52	107	66	5+2
ROCKY 2.8 DIESEL-TD			R	90->	5106	42431-87602	254	52	107	66	5+2
ROCKY 2.8 DIESEL DX-EL-EX/2.8 TD-TD DX-TD EL-TD EX			R	84->90	5106	42431-87602	254	52	107	66	5+2
ROCKY 2.8 DIESEL-TD INTERCOOLER			R	93->	5106	42431-87602	254	52	107	66	5+2
SPORTACK 1.6i 16V DX-EL-EL II-SE-SX			R	89->	5106	42431-87602	254	52	107	66	5+2
WILDCAT 2.0,2.0i,2.2,2.8 DIESEL, 2.8 TD			R	84->	5106	42431-87602	254	52	107	66	5+2
DAIHATSU COMMERCIAL VEHICLES											
CAB 0.8 MINI VAN, PICK UP			R	82->87	251	42431-87515	200	44	65	56,5	4+2
HIJET 586/1.0 MPV, PICK UP TOURING, VAN			R	88->	251	42431-87515	200	44	65	56,5	4+2
PIONIER 1.6 VAN,2.0 VAN, 2.5 VAN DIESEL			R	->85	5106	42431-87602	254	52	107	66	5+2
PIONIER 2.8 VAN			R	->90	5106	42431-87602	254	52	107	66	5+2
TAFT 1.6 VAN, 2.0 VAN, 2.5 VAN DIESEL			R	->85	5106	42431-87602	254	52	107	66	5+2
TAFT 2.8 VAN			R	->90	5106	42431-87602	254	52	107	66	5+2
DODGE											
ARIES (with 4 bolt wheels)			R	83->87	8610	4 509 328	200	39	57,5	60,5	4
ARIES (with 5 bolt wheels)			R	83->87	871	5 273 983	200	39	57,5	60,5	5
ARIES			R	88->89	871	5 273 983	200	39	57,5	60,5	5
AVENGER			R	01/95->	866	MB895659	228,6	47	90	62	5+2
CB4A 1.6 2WD,CB8A 2.0D 2WD			R	92->	885	MB587582	180	46	64	66	4+2
CHARGER			R	83->90	8610	4 509 328	200	39	57,5	60,5	4
COLT			R	74->79	862	MA180105	228,6	47	90	62,5	4+2
COLT (FWD)			R	79	863	MB003571	180	42	39,8-50,2	72	4
COLT (RWD)			R	79	862	MA180105	228,6	47	90	62,5	4+2
COLT			R	80->84	863	MB003571	180	42	39,8-50,2	72	4

Model		F Front	R Rear	Year	IMAP Ref.	 Original Ref.					
							Ø	B	C	H	HOLES

DODGE											
COLT			R	85->88	867 (with studs)	MB515476	180	39	50,2-50,2	71,5	4col
COLT Eng-Dohc			R	89	867 (with studs)	MB515476	180	39	50,2-50,2	71,5	4col
COLT Eng-Sohc			R	89->90	867 (with studs)	MB515476	180	39	50,2-50,2	71,5	4col
COLT (JAPAN)			R	91->92	867 (with studs)	MB515476	180	39	50,2-50,2	71,5	4col
COLT TURBO			R	84	863	MB003571	180	42	39,8-50,2	72	4
COLT TURBO			R	85->03/88	864 (with studs)	MB242004	180	38,5	50,2-50,2	71	4col
COLT VISTA 4WD			R	85->91	862	MA180105	228,6	47	90	62,5	4+2
COLT VISTA 4WD (NO ABS)			R	92->94	862	MA180105	228,6	47	90	62,5	4+2
COLT WAGON			R	74->80	862	MA180105	228,6	47	90	62,5	4+2
COLT 100 1500cc. (No Turbo)			R	89->91	864 (with studs)	MB242004	180	38,5	50,2-50,2	71	4col
COLT 100 1500cc. (Turbo)			R	89->90	864 (with studs)	MB242004	180	38,5	50,2-50,2	71	4col
COLT 200 1600cc. (2P)			R	89->90	867 (with studs)	MB515476	180	39	50,2-50,2	71,5	4col
COLT 200 1600cc. (4P)			R	89->92	867 (with studs)	MB515476	180	39	50,2-50,2	71,5	4col
COLT 200 1600cc. PROD. Mitsubishi			R	91->	867 (with studs)	MB515476	180	39	50,2-50,2	71,5	4col
COLT A151 1.2, A152 1.2, A155 1.4, A156 1.6			R	03/78->09/83	863	MB003571	180	42	39,8-50,2	72	4
COLT C11 1.2, C12 1.4, C15 1.5			R	10/83->08/87	864 (with studs)	MB242004	180	38,5	50,2-50,2	71	4col
COLT C51 1.3			R	09/87->90	864 (with studs)	MB242004	180	38,5	50,2-50,2	71	4col
COLT C51 1.3, C51 16V, C51 1300 GLI, C52 1300 GLI			R	06/90->05/92	864 (with studs)	MB242004	180	38,5	50,2-50,2	71	4col
COLT C52 1.5			R	09/87->05/92	864 (with studs)	MB242004	180	38,5	50,2-50,2	71	4col
COLT C52 16V, C52 1.3			R	06/90->05/92	864 (with studs)	MB242004	180	38,5	50,2-50,2	71	4col
COLT C54 1.8D			R	09/87->05/90	864 (with studs)	MB242004	180	38,5	50,2-50,2	71	4col
COLT C61 1.3			R	09/87->90	864 (with studs)	MB242004	180	38,5	50,2-50,2	71	4col
COLT C64 1.8D			R	09/87->05/90	864 (with studs)	MB242004	180	38,5	50,2-50,2	71	4col

Model		F Front	R Rear	Year	IMAP Ref.	 Original Ref.					
							Ø	B	C	H	HOLES

DODGE											
COLT C13A 1.6			R	10/83->8/88	864 (with studs)	MB242004	180	38,5	50,2-50,2	71	4col
COLT C14A 1.8D			R	10/83->8/87	864 (with studs)	MB242004	180	38,5	50,2-50,2	71	4col
COLT CA 1.3 GL, COLT CA 1.3 GLI			R	06/92->	864 (with studs)	MB242004	180	38,5	50,2-50,2	71	4col
COLT CA1A 1.3			R	91->	884	MB587582	180	46	64	66	4+2
COLT CA4A 1.6 2WD			R	91->	885	MB587582	180	46	64	66	4+2
COLT VISTA			R	92->94	886	MB587578	203	42	90	64	4+2
COLT VISTA 2WD			R	85->91	882	MB316529	203	42,5	39,8-50,2	73	4
COLT WAGON			R	88->90	882	MB316529	203	42,5	39,8-50,2	73	4
DAKOTA 2WD-4WD 9" REAR DRUM			R	86->99	879	4313815	228,6	76	72	105	5
DAKOTA 2WD-4WD 9" REAR DRUM			R	86->99	879	4313816	228,6	76	72	105	5
DAYTONA			R	90	871	5 273 983	200	39	57,5	60,5	5
DIPLOMAT			R	80->89	873	4 423 371	279,4	74	72	111	5
INTREPID (rear drum)			R	83->	875	4 616 371	220	57	73,4	68	5
LANCER			R	85->89	871	5 273 983	200	39	57,5	60,5	5
NEON (with 4 bolt wheels)			R	95->	8610	4 509 328	200	39	57,5	60,5	4
NEON (with 5 bolt wheels)			R	85->89	871	5 273 983	200	39	57,5	60,5	5
OMNI			R	83->90	8610	4 509 328	200	39	57,5	60,5	4
STRATUS (with 4 bolt wheels)			R	95->	876	4 695 731	200	40	57,4	61	5
WAGON 4WD			R	88->90	883	MA151780	203	44	90	60	4+2
DODGE COMMERCIAL VEHICLES											
D 50 PICKUP 2WD			R	79->03/86	865	MB082419	241,3	57,5	93,5	80,5	6+2
D 50 PICKUP 2WD			R	04/86->94	868	MB534245 MB950951	254	57,5	93,5	83	6+2
D 50 PICKUP RAM 2WD			R	79->03/86	865	MB082419	241,3	57,5	93,5	80,5	6+2
D 50 PICKUP RAM 2WD			R	04/86->94	868	MB534245 MB950951	254	57,5	93,5	83	6+2
D 50 PICKUP 4WD BENZ., D 50 PICKUP RAM 4WD BENZ.			R	81->03/86	865	MB082419	241,3	57,5	93,5	80,5	6+2
D 50 PICKUP 4WD DIESEL			R	81->08/83	865	MB082419	241,3	57,5	93,5	80,5	6+2
D 50 PICKUP 4WD DIESEL			R	09/83->03/86	868	MB534245 MB950951	254	57,5	93,5	83	6+2
D 50 PICKUP RAM 4WD DIESEL			R	81->08/83	865	MB082419	241,3	57,5	93,5	80,5	6+2
D 50 PICKUP RAM 4WD DIESEL			R	09/83->03/86	868	MB534245 MB950951	254	57,5	93,5	83	6+2
D 50 PICKUP POWER RAM 4WD BENZ./DIESEL			R	81->82	865	MB082419	241,3	57,5	93,5	80,5	6+2

Model 	F Front	R Rear	Year	IMAP Ref.	Original Ref.					
						Ø	B	C	H	HOLES
DODGE COMMERCIAL VEHICLES										
RAIDER 4 CYL., 6 CYL.		R	87->89	868	MB534245 MB950951	254	57,5	93,5	83	6+2
RAMPAGE		R	83->84	8610	4 509 328	200	39	57,5	60,5	4
EAGLE										
2000 GTX (CANADA) Eng. Sohc		R	89->92	882	MB316529	203	42,5	39,8-50,2	73	4
2000 GTX (CANADA) All models		R	93->	882	MB316529	203	42,5	39,8-50,2	73	4
MEDAILLON 2500cc.		R	88->90	625	7700710511	228,6	52,5	66	72,5	4+4
SUMMIT 1500cc.		R	89->90	867 (with studs)	MB515476	180	39	50,2-50,2	71,5	4col
SUMMIT 1600cc. (w/rear drum "Japan") 2/4 door		R	89->	867 (with studs)	MB515476	180	39	50,2-50,2	71,5	4col
SUMMIT 1600cc. (PROD. MITSUBISHI) 2/4 door		R	91->	867	MB515476	180	39	50,2-50,2	71,5	4col
SUMMIT (Drum Diam. 180 mm)		R	93->96	884	MB587582	180	46	64	66	4+2
SUMMIT (Drum Diam. 203 mm)		R	92->96	886	MB587578	203	42	90	64	4+2
SUMMIT (Drum Diam. 230 mm)		R	93->96	885	MB587582	180	46	64	66	4+2
SUMMIT WAGON 4x4 (8")		R	92->94	886	MB587578	203	42	90	64	4+2
SUMMIT WAGON 4x4		R	92->	862	MA180105	228,6	47	90	62,5	4+2
TALON		R	97->	866	MB895659	228,6	47	90	62,5	4+2
VISION		R	95->	875	4 616 236	220	57	73,4	68	5
VISTA 1500cc.		R		864 (with studs)	MB242004	180	38,5	50,2-50,2	71	4col
EAGLE ALLIANCE										
ALLIANCE		R	88	622 (with studs)	8932 000 064	203,3	44	52	65	4col
ENCORE, GTA		R		622 (with studs)	8932 000 064	203,3	44	52	65	4col
FAW										
FAW 100 1781cc.		R		728 (Dia.230mm)	443 501 615 A	230	53,5	45,2-50,2	90	4

Model		F Front	R Rear	Year	IMAP Ref.	 Original Ref.					
							Ø	B	C	H	HOLES

FIAT											
124D PAMPLONA			R		216	4 345 289	228,4	48,6	58,5	75,5	4+4
126 Ch.-4472132/-6129999 Cassino PROD./ Autobianchi PROD.	F				212	4 340 300	170,1	37	35-43	67	4+1
126 Ch.-4472132/-6129999 Cassino PROD./ Autobianchi PROD.			R		213	4 340 305	170,1	37	34	57	4+5
126 Ch.4472133/-/6130000-/5049226- Cassino PROD./ Autobianchi PROD./ Sicil-Fiat PROD.	F				214	4 379 680	185	36,5	59	53,1	4+2
126 Ch.4472133/-/6130000-/5049226- Cassino PROD./ Autobianchi PROD./ Sicil-Fiat PROD.			R		214	4 379 680	185	36,5	59	53,1	4+2
126 PERSONAL, 126 BIS	F			77->	214	4 379 680	185	36,5	59	53,1	4+2
126 PERSONAL, 126 BIS			R	77->	214	4 379 680	185	36,5	59	53,1	4+2
127 T.MD. Ch.-1573628			R		215	4 368 516	185	36,5	58	53,1	4+4
127			R	->77	215	4 368 516	185	36,5	58	53,1	4+4
127 T.MD. Ch.1573629-			R		214	4 379 680	185	36,5	59	53,1	4+2
127 4P			R	77->	214	4 379 680	185	36,5	59	53,1	4+2
127 SALOON R/82 (Petrol) / (Diesel)			R		214	4 379 680	185	36,5	59	53,1	4+2
127 DIESEL			R	77->	214	4 379 680	185	36,5	59	53,1	4+2
127D (Petrol ds) / (Panorama bz/ds)			R		214	4 379 680	185	36,5	59	53,1	4+2
127 FIORINO (Petrol/Diesel)			R	79->	214	4 379 680	185	36,5	59	53,1	4+2
127 FIORINO (900-1050cc.)			R	79->	214	4 379 680	185	36,5	59	53,1	4+2
127 FIORINO PICK-UP			R	79->	214	4 379 680	185	36,5	59	53,1	4+2
127 L/C/CL (900-1050cc.)			R	77->	214	4 379 680	185	36,5	59	53,1	4+2
127 PANORAMA R/82, 127 RUSTICA -147			R		214	4 379 680	185	36,5	59	53,1	4+2
127 SPECIAL (900cc.),SPORT (1050-1300cc.),SUPER (900-1050cc.)			R	77->	214	4 379 680	185	36,5	59	53,1	4+2
128 T.MD. Ch.-265621			R		215	4 368 516	185	36,5	58	53,1	4+4
128			R	->8/76	215	4 368 516	185	36,5	58	53,1	4+4
128 Ch.265622-			R		214	4 379 680	185	36,5	59	53,1	4+2
128 C-CL			R	9/76->	214	4 379 680	185	36,5	59	53,1	4+2
128 3P, 128 SPORT			R	76->85	214	4 379 680	185	36,5	59	53,1	4+2
131 Ch.-2076773/-4096630 Cassino PROD./ Autobianchi PROD.			R		216	4 345 289	228,4	48,6	58,5	75,5	4+4
131 1300 BRAVA			R	77->82	217	5 923 924	228,4	48,6	59,5	75,5	4+2
131 1300 MIRAFIORI, 1400 SUPERMIRAFIORI TC			R	80->84	217	5 923 924	228,4	48,6	59,5	75,5	4+2
131 1600 BRAVA			R	77->82	217	5 923 924	228,4	48,6	59,5	75,5	4+2
131 1600 MIRAFIORI			R	74->84	217	5 923 924	228,4	48,6	59,5	75,5	4+2
131 1600 MIRAFIORI, MIRAFIORI CL, MIRAFIORI L			R	78->84	217	5 923 924	228,4	48,6	59,5	75,5	4+2
131 2000 ABARTH RALLY			R	76->80	217	5 923 924	228,4	48,6	59,5	75,5	4+2
131 2000 DIESEL			R	78->84	217	5 923 924	228,4	48,6	59,5	75,5	4+2
131 2000 RACING			R	78->82	217	5 923 924	228,4	48,6	59,5	75,5	4+2
131 2000 SUPERMIRAFIORI TC			R	81->84	217	5 923 924	228,4	48,6	59,5	75,5	4+2
131 2500 DIESEL			R	79->80	217	5 923 924	228,4	48,6	59,5	75,5	4+2
131 2500 DIESEL SUPER			R	78->84	217	5 923 924	228,4	48,6	59,5	75,5	4+2
132 1600 GL, GLS			R	74->76	217	5 923 924	228,4	48,6	59,5	75,5	4+2
132 2000			R	77->81	217	5 923 924	228,4	48,6	59,5	75,5	4+2

Model		F Front	R Rear	Year	IMAP Ref.	 Original Ref.					
							Ø	B	C	H	HOLES

FIAT										
132 2000i		R	79->81	217	5 923 924	228,4	48,6	59,5	75,5	4+2
132 2000 DIESEL, 2500 DIESEL		R	80->81	217	5 923 924	228,4	48,6	59,5	75,5	4+2
500 F, 500 L, 500 R	F			212	4 340 300	170,1	37	35-43	67	4+1
500 F, 500 L, 500 R.		R		213	4 340 305	170,1	37	34	57	4+5
500 T.MD.	F		->77	212	4 340 300	170,1	37	35-43	67	4+1
500 T.MD.		R	->77	213	4 340 305	170,1	37	34	57	4+5
500 (NUOVA) 704cc., 500 (NUOVA) 899cc.		R	92->	214	4 379 680	185	36,5	59	53,1	4+2
600D		R		215	4 368 516	185	36,5	58	53,1	4+4
850 SALOON	F		67->	215	4 368 516	185	36,5	58	53,1	4+4
850 SALOON, COUPE, SPECIAL, SPIDER, SPORT, SUPER		R	67->	215	4 368 516	185	36,5	58	53,1	4+4
1100i FIRE, HOBBY, SPORTING, YOUNG, SUITE		R	98->	244	76 72 577 46 44 8407	185	36,5	59	53,1	4+3
ARGENTA, (NUOVA) ARGENTA		R	81->	217	5 923 924	228,4	48,6	59,5	75,5	4+2
ARGENTA 100 (1600)		R	81->86	217	5 923 924	228,4	48,6	59,5	75,5	4+2
ARGENTA 110 (2000)		R	81->85	217	5 923 924	228,4	48,6	59,5	75,5	4+2
ARGENTA 120 ie (2000)		R	81->04/83	217	5 923 924	228,4	48,6	59,5	75,5	4+2
ARGENTA 2500D		R	81->85	217	5 923 924	228,4	48,6	59,5	75,5	4+2
BRAVA (-ABS), BRAVO (-ABS)		R	09/95->	224	7 750 119	180	40,1	59	54	4+2
BRAVA 1.4S, 1.4SX, 1.9D - BRAVO 1.4S, 1.4SX, 1.9D		R	95->	224	7 750 119	180	40,1	59	54	4+2
BRAVA 1.4S (+ABS), 1.4SX (+ABS), 1.6EL, 1.6EL AUTOM. 1.6ELX, 1.8ELX, 1.9D (ABS), 1.9TD EL, 1.9TD ELX, 1.9TD S, 1.9TD SX		R	95->	239	7 774 593	203,2	48,5	59	61	4+3
BRAVO 1.4S (+ABS), 1.4SX (+ABS), 1.6SX, 1.6SX AUTOM. 1.8GT, 1.9D (+ABS), 1.9TD GT, 1.9TD S, 1.9TD SX		R	95->	239	7 774 593	203,2	48,5	59	61	4+3
CAMPAGNOLA T.MD. (PETROL - DIESEL)	F	R		232	1 376 338	280	68	120	84	5+6
CINQUECENTO 0.7, CINQUECENTO 0.9		R	12/91->	214	7 777 842	185	36,5	59	53,1	4+2
CINQUECENTO 1.1 SPORTING 1108 HP		R	92->	243	98601861 4 644 847	185	36,5	59	53,1	4+3
DUNA Petrol/Diesel		R	87->	214	4 379 680	185	36,5	59	53,1	4+2
DUNA 60		R	->91	214	4 379 680	185	36,5	59	53,1	4+2
DUNA 60 / WEEKEND		R	->88	214	4 379 680	185	36,5	59	53,1	4+2
DUNA 70 / WEEKEND, DUNA 1100, DUNA 1300		R	->91	214	4 379 680	185	36,5	59	53,1	4+2
DUNA 1700 D		R	87->	214	4 379 680	185	36,5	59	53,1	4+2
MAREA 1.6ELX, 1.6ELX AUTOM., 1.6SX, 1.8ELX, 1.8HLX 1.9TD ELX 100, 1.9TD SX 75, 1.9TD SX 100		R	95->	239	7 774 593	203,2	48,5	59	61	4+3
MAREA 1.6ELX WEEKEND, 1.6ELX WEEKEND AUTOM., 1.6ELX WEEKEND, 1.6SX WEEKEND, 1.8ELX WEEKEND, 1.8HLX WEEKEND, 1.9TD 100 ELX/SX, 1.9TD 75 WEEKEND SX		R	96->	242	7 769 850	228,3	48	59	61	4+2
PALIO diam. 103 mm.		R	95->	239	7 774 593	203,2	48,5	59	61	4+3
PALIO diam. 185 mm.		R	97->	238	5 923 606	185	36,5	59	53,1	4+3
PANDA 30		R	03/80->	214	4 379 680	185	36,5	59	53,1	4+2
PANDA 30 CL, L, S		R	->86	214	4 379 680	185	36,5	59	53,1	4+2

Model		F Front	R Rear	Year	IMAP Ref.	 Original Ref.					
							Ø	B	C	H	HOLES

FIAT											
PANDA 45			R	03/80->	214	4 379 680	185	36,5	59	53,1	4+2
PANDA 45 S			R	->86	214	4 379 680	185	36,5	59	53,1	4+2
PANDA 4x4			R	83->	214	4 379 680	185	36,5	59	53,1	4+2
PANDA 750, 1000, RESTYLING 4x4			R	86->	214	4 379 680	185	36,5	59	53,1	4+2
PANDA 4x4 TREKKING			R	->90	214	4 379 680	185	36,5	59	53,1	4+2
PANDA 750 FIRE CL			R	->91	214	4 379 680	185	36,5	59	53,1	4+2
PANDA 750 FIRE CLX			R	91->	214	4 379 680	185	36,5	59	53,1	4+2
PANDA 750 FIRE L			R	->87	214	4 379 680	185	36,5	59	53,1	4+2
PANDA 750 FIRE S			R	->91	214	4 379 680	185	36,5	59	53,1	4+2
PANDA 750 YOUNG			R	87->	214	4 379 680	185	36,5	59	53,1	4+2
PANDA 900 DANCE			R	->92	214	4 379 680	185	36,5	59	53,1	4+2
PANDA 1000 CLX, L			R	92->	214	4 379 680	185	36,5	59	53,1	4+2
PANDA 1000 S			R	->91	214	4 379 680	185	36,5	59	53,1	4+2
PANDA 1000 SELECTA, SHOPPING			R	->92	214	4 379 680	185	36,5	59	53,1	4+2
PANDA 1100 4x4 COUNTRY CLUB			R	92->	214	4 379 680	185	36,5	59	53,1	4+2
PANDA 1300 DIESEL			R	->88	214	4 379 680	185	36,5	59	53,1	4+2
PUNTO 55 S, 60 SX, 75 SX, 90 ELX, Petrol, DS, SELECTRA SPORTING, TDS			R	93->	224	7 750 119	180	40,1	59	54	4+2
REGATA 60, REGATA 70 (1300cc.)			R	83->	214	4 379 680	185	36,5	59	53,1	4+2
REGATA 70 ES			R	->90	214	4 379 680	185	36,5	59	53,1	4+2
REGATA 70 MARE			R	->86	214	4 379 680	185	36,5	59	53,1	4+2
REGATA 70 S			R	->89	214	4 379 680	185	36,5	59	53,1	4+2
REGATA 75, 85 (1500cc.)			R	83->	214	4 379 680	185	36,5	59	53,1	4+2
REGATA 90			R	86->	214	4 379 680	185	36,5	59	53,1	4+2
REGATA 100 (1600cc.)			R	83->	214	4 379 680	185	36,5	59	53,1	4+2
REGATA 100 RIVIERA			R	->90	214	4 379 680	185	36,5	59	53,1	4+2
REGATA 100 S, 1600cc. R/86, Diesel 1.7			R	83->	214	4 379 680	185	36,5	59	53,1	4+2
REGATA Diesel 1.7			R	84->	214	4 379 680	185	36,5	59	53,1	4+2
REGATA Diesel 1.9			R	83->	214	4 379 680	185	36,5	59	53,1	4+2
REGATA MARENGO			R	04/84->91	214	4 379 680	185	36,5	59	53,1	4+2
REGATA WEEKEND Petrol / Diesel			R	84->	214	4 379 680	185	36,5	59	53,1	4+2
REGATA TD 1.9			R	83->	214	4 379 680	185	36,5	59	53,1	4+2
RITMO 50			R		214	4 379 680	185	36,5	59	53,1	4+2
RITMO 60, 65, 70			R	04/78->87	214	4 379 680	185	36,5	59	53,1	4+2
RITMO 85			R		214	4 379 680	185	36,5	59	53,1	4+2
RITMO 105 TC			R	05/81->09/82	214	4 379 680	185	36,5	59	53,1	4+2
RITMO 125 TC			R	09/81->09/82	218	5 975 061	185	36,5	59	53,1	4+2
RITMO DS			R	04/78->87	214	4 379 680	185	36,5	59	53,1	4+2
RITMO FL/85 1100cc., 1300cc., 1500cc., 1600cc.			R		214	4 379 680	185	36,5	59	53,1	4+2
RITMO FL/85 2000cc.			R		218	5 975 061	185	36,5	59	53,1	4+2
RITMO FL/85 Diesel, RITMO SUPER			R		214	4 379 680	185	36,5	59	53,1	4+2

Model		F Front	R Rear	Year	IMAP Ref.	 Original Ref.					
							Ø	B	C	H	HOLES

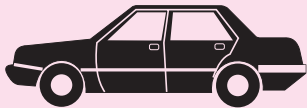

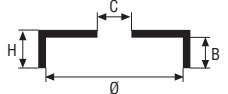
FIAT											
(NUOVA) RITMO 1100cc., 1300cc., 1500cc., Diesel, 105 TC			R	10/82->04/85	214	4 379 680	185	36,5	59	53,1	4+2
(NUOVA) RITMO 125/130 TC			R	10/82->04/85	218	5 975 061	185	36,5	59	53,1	4+2
SANDO 1.6, 1.9, SCUDDO			R	95->	237	1311823080	255	67	59	85	5+1
SEICENTO 900i CITYMATIC, YOUNG, S, SX /			R	98->	244	76 72 577 46 44 8407	185	36,5	59	53,1	4+3
STRADA			R	79->82	214	4 379 680	185	36,5	59	53,1	4+2
TEMPRA 1.4, 1.4 SX, 1.6, 1.6 SX			R	90->	219	7 599 325	180	40,1	59	54	4+2
TEMPRA 1.8, 1.9D, 1.9 SX, 1.9 TD SX, 2.0			R	90->	2110	7 569 600	228,3	48	59	61	4+2
TEMPRA SELECTA 1.6			R	90->	219	7 599 325	180	40,1	59	54	4+2
TEMPRA Station Wagon 1.4, 1.6, 1.6 SX, 1.8, 1.9			R	90->	2110	7 569 600	228,3	48	59	61	4+2
TEMPRA Station Wagon 1.9D, 1.9TD			R	93->	2110	7 569 600	228,3	48	59	61	4+2
TYPE 1.1			R	01/88->	219	7 599 325	180	40,1	59	54	4+2
TYPE 1.4			R	01/88->06/91	219	7 599 325	180	40,1	59	54	4+2
TYPE 1.4			R	07/91->	2110	7 569 600	228,3	48	59	61	4+2
TYPE 1.6			R	01/88->	219	7 599 325	180	40,1	59	54	4+2
TYPE 1.6 (ABS/AUTOMATICO)			R	7/91->	2110	7 569 600	228,3	48	59	61	4+2
TYPE 1.7 DIESEL			R	01/88->	219	7 599 325	180	40,1	59	54	4+2
TYPE 1.8			R	06/90->	2110	7 569 600	228,3	48	59	61	4+2
TYPE 1.9 DIESEL			R	01/88->	219	7 599 325	180	40,1	59	54	4+2
TYPE 1.9 TD, 1.9 TD (ABS)			R	01/88->	2110	7 569 600	228,3	48	59	61	4+2
ULYSSE 1.8i, 1.9TD EL/S, 2.0i EL/S, 2.1TD 12V EL			R	95->	237	1311823080	255	67	59	85	5+1
UNO Ex.Turbo, UNO 45 3P/5P, E.S. 3P			R	01/83->	214	4 379 680	185	36,5	59	53,1	4+2
UNO 45 S 3P, 45 SL 3P, 45 STING, 55 5P, 55 S 3P/5P UNO 60 3P/5P, 60 S 5P/S 3P, 60 SL 5P, 70 S 3P			R	83->	214	4 379 680	185	36,5	59	53,1	4+2
UNO 70 SL 5P			R	85->87	214	4 379 680	185	36,5	59	53,1	4+2
UNO 70 SX 3P/5P, UNO DIESEL			R	83->	214	4 379 680	185	36,5	59	53,1	4+2
UNO FIRE			R	85->	214	4 379 680	185	36,5	59	53,1	4+2
UNO SELECTA 1.1, 1.4			R	90->	214	4 379 680	185	36,5	59	53,1	4+2
UNO SMART, SX			R		214	4 379 680	185	36,5	59	53,1	4+2
UNO STING			R	->90	214	4 379 680	185	36,5	59	53,1	4+2
UNO TURBO DIESEL			R	86->	214	4 379 680	185	36,5	59	53,1	4+2
UNO TREND			R	90->	214	4 379 680	185	36,5	59	53,1	4+2
FIAT COMMERCIAL VEHICLES											
900 E			R	79->86	214	4 379 680	185	36,5	59	53,1	4+2
900 T MODELLO FURGONE Ch.480709-			R		214	4 379 680	185	36,5	59	53,1	4+2
900 T MODELLO PULMINO Ch.480787-			R		214	4 379 680	185	36,5	59	53,1	4+2
900 T MODELLO FAM. Ch.481555-			R		214	4 379 680	185	36,5	59	53,1	4+2

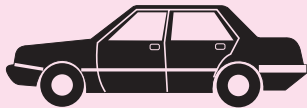

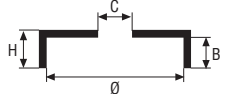
Model		F Front	R Rear	Year	IMAP Ref.	 Original Ref.					
							Ø	B	C	H	HOLES

FIAT COMMERCIAL VEHICLES											
900 T MODELLO EXPORT Ch.481453-			R		214	4 379 680	185	36,5	59	53,1	4+2
CITYVAN/PENNY (Version UK DUNA S.W.) 1.1, 1.7 DIESEL			R	88->	214	4 379 680	185	36,5	59	53,1	4+2
DUCATO			R	05/82->12/93	233	4 449 694	254	64,5	72	98	5+5
DUCATO (NO 18q) 1.9D, 1.9TD, 2.0, 2.5D, 2.5TD			R	01-94->	233	4 449 694	254	64,5	72	98	5+5
DUCATO 18q			R	01/94->	236	1306211080	254	64,5	79	98	5+5
FIORINO 900, 1050			R	79->06/93	214	4 379 680	185	36,5	59	53,1	4+2
FIORINO DIESEL			R	81->06/93	214	4 379 680	185	36,5	59	53,1	4+2
FIORINO 1.3, 1.4, 1.6, 1.7 DIESEL			R	09/93->	2110	7 569 600	228,3	48	59	61	4+2
MARENGO			R	84->91	214	4 379 680	185	36,5	59	53,1	4+2
MARENGO 1.9 ECODIESEL, 1.9 TD			R	95->	2110	7 569 600	228,3	48	59	61	4+2
PANDA VAN			R	86->	214	4 379 680	185	36,5	59	53,1	4+2
SANDO 1.6, SANDO 1.9, SCUDO			R	95->	237	1311823080	255	67	59	85	5+1
TALENTO			R	89->	233	4 449 694	254	64,5	72	98	5+5
FORD											
AEROSTAR			R	86->91	1085 (10" DRUM)	ZZMI-26-251 EATZ-1126A	254	72	64,5	88,5	5
AEROSTAR			R	86->91	1086 (9" DRUM)	ZZMO-26-251 E2TZ-1126A E4TZ-26-251	228,6	53	64,5	71,5	5
AEROSTAR AWD			R	90->91	1085 (10" DRUM)	ZZMI-26-251 EATZ-1126A	254	72	64,5	88,5	5
BRONCO II 2WD-4WD			R	86->90	1085 (10" DRUM)	ZZMI-26-251 EATZ-1126A	254	72	64,5	88,5	5
BRONCO II 2WD-4WD			R	86->90	1086 (9" DRUM)	ZZMO-26-251 E2TZ-1126A E4TZ-26-251	228,6	53	64,5	71,5	5
BRONCO II 4WD			R	84->85	1086 (9" DRUM)	ZZMO-26-251 E2TZ-1126A E4TZ-26-25	228,6	53	64,5	71,5	5
CAPRI MK.I 1300-1500			R	69->74	1014	6 070 682	203	45	63,5	65,5	4+2
CAPRI MK.I 1300 GT			R	68->08/69	1014	6 070 682 1 049 767	203	45	63,5	65,5	4+2
CAPRI MK.I 1700 GT Ch.-1G62941			R	69->70	1014	6 070 682	203	45	63,5	65,5	4+2
CAPRI MK.II & MK.III 1300			R	74->82	1014	6 070 682	203	45	63,5	65,5	4+2
CAPRI 1300 9"			R	74->82	1026	6 063 754	228,6	57,5	63,5	71	4
CAPRI 1600 GT 9", CAPRI 2000 GT			R	75->81	1026	6 063 754	228,6	57,5	63,5	71	4

Model		F Front	R Rear	Year	IMAP Ref.	 Original Ref.					
							Ø	B	C	H	HOLES

FORD											
CAPRI 2000, 2300			R	75->86	1026	6 063 754	228,6	57,5	63,5	71	4
CAPRI MK.II & MK.III 1600			R	75->82	1014	6 070 682	203	45	63,5	65,5	4+2
CAPRI MK.II & MK.III 2.8i			R	02/81->12/86	1019	6 063 755	228,6	64	63,5	81	4+1
CAPRI MK.II & MK.III 2.8 Turbo			R	07/81->82	1019	6 063 755	228,6	64	63,5	81	4+1
CAPRI MK.II & MK.III 3.0			R	02/78->09/81	1019	6 063 755	228,6	64	63,5	81	4+1
CONSUL 2.3 - 3.0 SALOON			R	72->10/74	10110	6 063 757 1 495 146	228,4	65	63,5	81	5
CONSUL 1.7			R	72->	1088	6063756/1492732	228,6	51	43	85	4+2
CONTOUR			R	95->	1049	F5RZ-1126A	203	48,5	63,5	63,5	4
CORTINA MK.I & II 1200, 1300, 1500, 1600			R	63->70	1014	6 070 682 1 049 767	203	45	63,5	65,5	4+2
CORTINA MK.III/IV/V 8" Rear Drum			R	70->83	1014	6 070 682 1 049 767	203	45	63,5	65,5	4+2
CORTINA MK.III 1300 8" Rear Drum			R	09/70->75	1014	6 070 682	203	45	63,5	65,5	4+2
CORTINA MK.III 1300 BREAK 9" Rear Drum			R	09/70->75	1026	6 063 754	228,6	57,5	63,5	71	4
CORTINA MK.III 1600 8" Rear Drum			R	09/70->75	1014	6 070 682	203	45	63,5	65,5	4+2
CORTINA MK.III BREAK 1600 9" Rear Drum			R	09/70->75	1026	6 063 754	228,6	57,5	63,5	71	4
CORTINA MK.III 9" Rear Drum 1600 GT, 1600 GXL, 2000, 2000 BREAK			R	09/70->75	1026	6 063 754	228,6	57,5	63,5	71	4
CORTINA MK.IV 8" Rear Drum 1300, 1600L			R	76->11/82	1014	6 070 682	203	45	63,5	65,5	4+2
CORTINA MK.V 8" Rear Drum 1300, 1600L			R	76->11/82	1014	6 070 682	203	45	63,5	65,5	4+2
CORTINA MK.IV-V 9" Rear Drum 1600 GHIA, 1600 GL, CORTINA 1600 GLS, 1600 LS, 1600 S, 2000, 2300			R	76->11/82	1026	6 063 754	228,6	57,5	63,5	71	4
ESCORT 1.1			R	11/67->08/80	1014	6 070 682	203	45	63,5	65,5	4+2
ESCORT 1.1			R	09/80->08/90	1017	6 086 628	180	46	39,8-50,2	76,5	4
ESCORT 1.1			R	09/90->08/92	1023 (with studs)	6 560 026	180	44	50,2-50,2	76	4col
ESCORT 1.3			R	08/68->08/80	1014	6 070 682	203	45	63,5	65,5	4+2
ESCORT 1.3 57 PS, 1.3 70 PS			R	01/75->08/80	1026	6 063 754	228,6	57,5	63,5	71	4
ESCORT 1.3			R	09/80->08/90	1017	6 086 628	180	46	39,8-50,2	76,5	4
ESCORT 1.3			R	09/90->	1023 (with studs)	6 560 026	180	44	50,2-50,2	76	4col
ESCORT 1.3 (+ABS)			R	09/90->	1042 (with studs)	6 560 028	203	49	50,2-50,2	80	4col
ESCORT 1.4			R	02/86->08/90	1017	6 086 628	180	46	39,8-50,2	76,5	4
ESCORT 1.4			R	09/90->	1023 (with studs)	6 560 026	180	44	50,2-50,2	76	4col
ESCORT 1.4 (+ABS), 1.4 CABRIO, 1.4 AUTOMATIK			R	09/90->	1042 (with studs)	6 560 028	203	49	50,2-50,2	80	4col
ESCORT 1.6 MEXICO, 1.6 84 PS			R	01/75->09/80	1026	6 063 754	228,6	57,5	63,5	71	4
ESCORT 1.6 79 PS			R	09/80->08/90	1017	6 086 628	180	46	39,8-50,2	76,5	4
ESCORT 1.6 90 PS			R	02/86->08/90	1017	6 086 628	180	46	39,8-50,2	76,5	4

Model		F Front	R Rear	Year	IMAP Ref.	 Original Ref.					
							Ø	B	C	H	HOLES
FORD											
ESCORT (-ABS) 7" DRUM, (+ABS) 7" DRUM			R	95->	1045	1 017 668	180	44	50,2-50,2	76	4col
ESCORT (-ABS) 8" DRUM, (+ABS) 8" DRUM			R	95->	1046	7 296 355	203	49	50,2-50,2	80	4col
ESCORT 1.6 90 PS (+ABS)			R	02/86->08/90	1014	6 070 682	203	45	63,5	65,5	4+2
ESCORT 1.6 96 PS (+ABS)			R	12/81->09/82	1014	6 070 682	203	45	63,5	65,5	4+2
ESCORT 1.6 DIESEL			R	12/81->07/88	1014	6 070 682	203	45	63,5	65,5	4+2
ESCORT 1.6 HL RS TURBO (DIA. 228,6 MM.)			R	86->91	10101	1 634 546/V86AB 1126AA	228,6	53,5	63,5	71	4+1
ESCORT 1.6 HL RS TURBO (DIA. 228,6 MM.)			R	86->91	10101	V86AB 1126AA	228,6	53,5	63,5	71	4+1
ESCORT 1.6 XR3i			R	10/82->08/90	1014	6 070 682	203	45	63,5	65,5	4+2
ESCORT 1.6 RS 1600i			R	03/82->12/84	1014	6 070 682	203	45	63,5	65,5	4+2
ESCORT 1.6 RS TURBO			R	01/85->01/86	1014	6 070 682	203	45	63,5	65,5	4+2
ESCORT 1.6			R	06/90->08/92	1042 (with studs)	6 560 028	203	49	50,2-50,2	80	4col
ESCORT 1.6i 16V			R	03/92->	1042 (with studs)	6 560 028	203	49	50,2-50,2	80	4col
ESCORT 1.8			R	08/88->08/90	1014	6 070 682	203	45	63,5	65,5	4+2
ESCORT 1.8, 1.8i 16V			R	02/92->	1042 (with studs)	6 560 028	203	49	50,2-50,2	80	4col
ESCORT 1.8 DIESEL			R	09/90->	1042 (with studs)	6 560 028	203	49	50,2-50,2	80	4col
ESCORT 1.8 TURBODIESEL			R	09/94->	1042 (with studs)	6 560 028	203	49	50,2-50,2	80	4col
ESCORT 2.0 RS 2000			R	03/75->08/90	1026	6 063 754	228,6	57,5	63,5	71	4
ESCORT USA			R	97->	10410	F7CZ-1126AA BTAA-26-251	228,6	38	55	56	4+3
EXPLORER 4.0i			R	93->	1089	1084060	254	75	71	88,5	5
EXPLORER 2WD-4WD			R	91->	1089	1084060	254	75	71	88,5	5
EXPLORER (USA) 2WD/4WD			R	91->	1087		254	75	71	88,5	5
FIESTA XR2			R	09/81->08/83	1012	6 046 462	177,8	39	39,8-50,2	73	4
FIESTA L/S/Ghia			R	06/76->	1012	6 046 462	177,8	39	39,8-50,2	73	4
FIESTA T.MD. Ex. XR2			R	06/76->04/89	1012	6 046 462	177,8	39	39,8-50,2	73	4
FIESTA GHIA, L, 950, 1100			R	76->03/89	1012	6 046 462	177,8	39	39,8-50,2	73	4
FIESTA LS, 1000			R	04/89->	1012	6 046 462	177,8	39	39,8-50,2	73	4
FIESTA 1100 (NO ABS)			R	04/89->07/95	1023 (with studs)	6 176 743	180	44	50,2-50,2	76	4col
FIESTA 1100 (ABS)			R	04/89->07/95	1022 (with studs)	6 176 744	203	48	50,2-50,2	72	4col
FIESTA 1300			R	76->03/89	1012	6 046 462	177,8	39	39,8-50,2	73	4
FIESTA 1300 (NO ABS)			R	08/91->07/95	1023 (with studs)	6 176 743	180	44	50,2-50,2	76	4col

Model		F Front	R Rear	Year	IMAP Ref.	 Original Ref.					
							Ø	B	C	H	HOLES
FORD											
FIESTA 1300 (ABS)			R	08/91->07/95	1022 (with studs)	6 176 744	203	48	50,2-50,2	72	4col
FIESTA 1400			R	86->03/89	1012	6 046 462	177,8	39	39,8-50,2	73	4
FIESTA 1400 (NO ABS)			R	04/89->07/95	1023 (with studs)	6 176 743	180	44	50,2-50,2	76	4col
FIESTA 1400 (ABS)			R	04/89->07/95	1022 (with studs)	6 176 744	203	48	50,2-50,2	72	4col
FIESTA 1600			R	08/80->03/89	1012	6 046 462	177,8	39	39,8-50,2	73	4
FIESTA 1600i XR2			R	04/89->07/95	1022 (with studs)	6 176 744	203	48	50,2-50,2	72	4col
FIESTA 1.6 XR2			R	83->89	10102	6 157 680 84FB 1134 AA	177,8	50	39,8-50,2	72	4
FIESTA 1600i RS TURBO			R	07/90->07/95	1022	6 176 744	203	48	50,2-50,2	72	4col
FIESTA XR2i 16V			R	92->07/95	1022 (with studs)	6 176 744	203	48	50,2-50,2	72	4col
FIESTA 1600D			R	84->	1012	6 046 462	177,8	39	39,8-50,2	73	4
FIESTA DIESEL 1600			R	84->03/89	1012	6 046 462	177,8	39	39,8-50,2	73	4
FIESTA DIESEL 1800 (NO ABS)			R	04/89->07/95	1023 (with studs)	6 176 743	180	44	50,2-50,2	76	4col
FIESTA DIESEL 1800 (ABS)			R	04/89->07/95	1022 (with studs)	6 176 744	203	48	50,2-50,2	72	4col
FIESTA No Anti Lock Brakes (NO ABS)			R	89->	1023 (with studs)	6 176 743 (180 mm.)	180	44	50,2-50,2	76	4col
FIESTA Anti Lock Brakes (NO ABS)			R	89->	1022 (with studs)	6 176 744 (203 mm.)	203	48	50,2-50,2	72	4col
FOCUS 1.4i 16V-SW, 1.6i 16V-SW-GHIA-GHIA SW-TREND-TREND SW, 1.8i 16V SW-GHIA-GHIA SW-TREND-TREND SW, 1.8TD Di AMBIENTE-AMBIENTE SW-GHIA-GHIA SW-TREND-TREND SW			R	98->	10105	98AB-1126-BE 98AB-1113-BE 3049844	203	44,5	53	81	4col
GRANADA 1.7			R	->85	1088	1492732/6063756	228,6	51	43	85	4+2
GRANADA 1700			R	72->05/85	10110	6 063 757	228,4	65	63,5	81	5
GRANADA 2.0-3.0 SALOON			R	11/74->85	10110	6 063 757 1 495 146	228,4	65	63,5	81	5
GRANADA 2000, 2300, 2500, 2600, 2800i, 3000, 2100D, 2500D			R	72->05/85	10110	6 063 757	228,4	65	63,5	81	5
KA, KA 1.3			R	96->	1048	7 296 356	180	44	50,2-50,2	76	4col
MONDEO 1.6 (DRUM 203mm.)			R	09/92->06/94	1022 (with studs)	6 176 744	203	48	50,2-50,2	72	4col
MAVERICK 2.4i, 2.7 TD			R	93->	1054	1 954 475	254	65	100,5	74	6+2
MONDEO 1.6, 1.8, D/TD (w/rear drum brakes)			R	94->	1047	6 827 963	203	48,5	63,5	63,5	4
MONDEO 1.6 (DRUM 229mm.), 1.8, 1.8TD			R	09/92->06/94	1037	6 710 010	228,6	54	63,5	66,5	4
MONDEO 2.0 Station Wagon			R	93->06/94	1037	6 710 010	228,6	54	63,5	66,5	4
ORION 1.3			R	05/83->08/90	1017	6 086 628	180	46	39,8-50,2	76,5	4

Model		F Front	R Rear	Year	IMAP Ref.	 Original Ref.					
							Ø	B	C	H	HOLES

FORD											
ORION 1.3			R	09/90->08/93	1023 (with studs)	6 560 026	180	44	50,2-50,2	76	4col
ORION 1.3 (+ABS)			R	09/90->08/93	1042 (with studs)	6 560 028	203	49	50,2-50,2	80	4col
ORION 1.4			R	02/86->08/90	1017	6 086 628	180	46	39,8-50,2	76,5	4
ORION 1.4			R	09/90->08/93	1023 (with studs)	6 560 026	180	44	50,2-50,2	76	4col
ORION 1.4 (+ABS)			R	09/90->08/93	1042 (with studs)	6 560 028	203	49	50,2-50,2	80	4col
ORION 1.4 (AUTOMATIK)			R	09/90->08/93	1042 (with studs)	6 560 028	203	49	50,2-50,2	80	4col
ORION 1.6			R	05/83->08/90	1017	6 086 628	180	46	39,8-50,2	76,5	4
ORION 1.6			R	09/90->08/92	1042 (with studs)	6 560 028	203	49	50,2-50,2	80	4col
ORION 1.6 16V			R	03/92->08/93	1042 (with studs)	6 560 028	203	49	50,2-50,2	80	4col
ORION 1.6 DIESEL			R	05/83->08/90	1017	6 086 628	180	46	39,8-50,2	76,5	4
ORION 1.6 DIESEL (+ABS)			R	05/83->08/90	1014	6 070 682	203	45	63,5	65,5	4+2
ORION 1.8			R	08/88->08/90	1014	6 070 682	203	45	63,5	65,5	4+2
ORION 1.8			R	09/90->08/93	1042 (with studs)	6 560 028	203	49	50,2-50,2	80	4col
ORION 1.8 DIESEL			R	03/92->08/93	1042 (with studs)	6 560 028	203	49	50,2-50,2	80	4col
RANGER 2WD-4WD			R	84->	1085 (10" DRUM)	ZZMI-26-251 EATZ-1126A	254	72	64,5	88,5	5
RANGER 2WD-4WD			R	84->	1086 (9" DRUM)	ZZMO-26-251 E2TZ-1126A E4TZ-26-251	228,6	53	64,5	71,5	5
SIERRA 1.3			R	82->86	1014	6 070 682	203	45	63,5	65,5	4+2
SIERRA 1.6			R	82->91	1014	6 070 682	203	45	63,5	65,5	4+2
SIERRA 1.6 SALOON			R	10/82->02/93	1014	6 070 682	203	45	63,5	65,5	4+2
SIERRA 1.6 CFi			R	90->93	1014	6 070 682	203	45	63,5	65,5	4+2
SIERRA 1.6 CFi ESTATE			R	82->93	1019	6 063 755	228,6	64	63,5	81	4+1
SIERRA 1.6 CFi SAPPHIRE			R	87->93	1014	6 070 682	203	45	63,5	65,5	4+2
SIERRA 1.6 KOMBI			R	10/82->02/93	1019	6 063 755	228,6	64	63,5	81	4+1
SIERRA 1.8			R	84->88	1019	6 063 755	228,6	64	63,5	81	4+1
SIERRA 1.8 CFi			R	92->93	1019	6 063 755	228,6	64	63,5	81	4+1
SIERRA 1.8 CVH, 1.8 ESTATE			R	87->92	1019	6 063 755	228,6	64	63,5	81	4+1
SIERRA 1.8 L/GL			R	84->02/93	1019	6 063 755	228,6	64	63,5	81	4+1
SIERRA 1.8 SAPPHIRE			R	87->88	1019	6 063 755	228,6	64	63,5	81	4+1
SIERRA 1.8 SAPPHIRE (CFi)			R	92->93	1019	6 063 755	228,6	64	63,5	81	4+1

Model		F Front	R Rear	Year	IMAP Ref.	 Original Ref.					
							Ø	B	C	H	HOLES

FORD											
SIERRA 1.8 SAPPHIRE (CVH)			R	88->93	1019	6 063 755	228,6	64	63,5	81	4+1
SIERRA 1.8TD,1.8TD ESTATE			R	87->93	1019	6 063 755	228,6	64	63,5	81	4+1
SIERRA 1.8TD SAPPHIRE			R	90->93	1019	6 063 755	228,6	64	63,5	81	4+1
SIERRA 2.0			R	82->89	1019	6 063 755	228,6	64	63,5	81	4+1
SIERRA 2.0 (DOHC)			R	89->93	1019	6 063 755	228,6	64	63,5	81	4+1
SIERRA 2.0 L/GL/Ghia			R	10/82->02/93	1019	6 063 755	228,6	64	63,5	81	4+1
SIERRA 2.0 SAPPHIRE (DOHC)			R	89->93	1019	6 063 755	228,6	64	63,5	81	4+1
SIERRA 2.0 V6			R	82->84	1019	6 063 755	228,6	64	63,5	81	4+1
SIERRA 2.0i			R	86->89	1019	6 063 755	228,6	64	63,5	81	4+1
SIERRA 2.0i SAPPHIRE			R	87->89	1019	6 063 755	228,6	64	63,5	81	4+1
SIERRA 2.0i (DOHC)			R	89->93	1019	6 063 755	228,6	64	63,5	81	4+1
SIERRA 2.3			R	82->85	1019	6 063 755	228,6	64	63,5	81	4+1
SIERRA 2.3 GL/Ghia			R	10/82->02/93	1019	6 063 755	228,6	64	63,5	81	4+1
SIERRA 2.3D			R	82->90	1019	6 063 755	228,6	64	63,5	81	4+1
SIERRA 2.3D SAPPHIRE			R	87->90	1019	6 063 755	228,6	64	63,5	81	4+1
SIERRA 2.8 XR4i (NO ABS)			R	83->89	10104	1 625 069-6 096 358 83BB1126CB	254	64	63,5	80	4
TAUNUS 4 cyl. 1.3, 1.6 8"			R	01/76->09/82	1014	6 070 682 1 490 767	203	45	63,5	65,5	4+2
TAUNUS 4 cyl. 2.0, TAUNUS 6 cyl. 2.3			R	79->09/82	1019	6 063 755	228,6	64	63,5	81	4+1
TAUNUS 1.3, 1.6 9", TAUNUS 2.3 KOMBI 9"			R	76->82	1026	6 063 754	228,6	53,5	63,5	71	4
TAUNUS 1.6 Eng. OHC			R	01/76->08/82	1014	6 070 682	203	45	63,5	65,5	4+2
TAUNUS 2000/2300			R	->07/79	1019	6 063 755	228,6	64	63,5	81	4+1
TAUNUS (USA)			R		1036	D4RY - 1126A	228,6	53,5	63,5	71	4
FORD COMMERCIAL VEHICLES											
ESCORT EXPRESS 35 VAN 1.1, 1.3			R	05/81->01/86	1014	6 070 682	203	45	63,5	65,5	4+2
ESCORT EXPRESS 1.4 35 VAN, 55 VAN			R	10/89->08/90	1014	6 070 682	203	45	63,5	65,5	4+2
ESCORT EXPRESS 1.6 DIESEL 35 VAN, 55 VAN			R	02/84->07/88	1014	6 070 682	203	45	63,5	65,5	4+2
ESCORT EXPRESS 1.8 DIESEL 35 VAN, 55 VAN			R	08/88->08/90	1014	6 070 682	203	45	63,5	65,5	4+2
ESCORT EXPRESS 55 VAN 1.1, 1.3			R	05/81->01/86	1014	6 070 682	203	45	63,5	65,5	4+2
ESCORT EXPRESS VAN			R	09/90->	1026	6 063 754	228,6	53,5	63,5	71	4
FIESTA COURIER MKII			R	89->	1044	6 192 490 7 098 234	203	45	63,5	65,5	4+2
FIESTA VAN			R	77->03/89	1012	6 046 462	177,8	39	39,8-50,2	73	4
FIESTA VAN 1.0, 1.1, 1.3, 1.4, 1.6D, 1.8D			R	04/89->	1023 (with studs)	6 176 743	180	44	50,2-50,2	76	4col
TRANSIT			R	09/65->12/85	1028	6 008 179	228,6	57	109,4	84	5
TRANSIT 75			R	73->78	1028	6 008 179	228,6	57	109,4	84	5

Model		F Front	R Rear	Year	IMAP Ref.	 Original Ref.					
							Ø	B	C	H	HOLES

FORD COMMERCIAL VEHICLES											
TRANSIT 80			R	76->12/85	1028	6 008 179	228,6	57	109,4	84	5
TRANSIT 80			R	01/86->08/91	1027	6 167 629	228,6	57,5	115	84	5
TRANSIT 80 (Axle Type 34)			R	09/91->	1038	6 464 214	254	57,5	132	96	5
TRANSIT 90			R	70->76	1028	6 008 179	228,6	57	109,4	84	5
TRANSIT 100, 130, 160, 190			R	86->91	10310	6 166 059	254	85	130,1	148	6+1
TRANSIT 100			R	70->12/85	1028	6 008 179	228,6	57	109,4	84	5
TRANSIT 100			R	01/86->08/91	1027	6 167 629	228,6	57,5	115	84	5
TRANSIT 100 (Axle Type 34)			R	09/91->	1038	6 464 214	254	57,5	132	96	5
TRANSIT 100 (Axle Type 51)			R	09/91->	1039	6 198 026	280	75,5	142,5	132,5	6
TRANSIT 100L			R	70->12/85	1028	6 008 179	228,6	57	109,4	84	5
TRANSIT 115			R	70->78	1028	6 008 179	228,6	57	109,4	84	5
TRANSIT 115			R	01/86->08/91	1027	6 167 629	228,6	57,5	115	84	5
TRANSIT 120			R	76->12/85	1028	6 008 179	228,6	57	109,4	84	5
TRANSIT 120			R	01/86->91	1027	6 167 629	228,6	57,5	115	84	5
TRANSIT 120 (Axle Type 34)			R	09/91->	1038	6 464 214	254	57,5	132	96	5
TRANSIT 120 (Axle Type 51)			R	09/91->	1039	6 198 026	280	75,5	142,5	132,5	6
TRANSIT 125 1.6			R	75->78	1028	6 008 179	228,6	57	109,4	84	5
TRANSIT 125 (br. shoes 70 mm.), 130 (br. shoes 70)			R	76->86	1029	6 049 432	254	85	130,1	147	6+1
TRANSIT 125 1.7			R	73->75	1028	6 008 179	228,6	57	109,4	84	5
TRANSIT 125 2.4D			R	73->78	1028	6 008 179	228,6	57	109,4	84	5
TRANSIT 125-130 (Brake shoes 56 mm)			R	74->76	10106	1551199-1522612 1512870	254	73	130,1	142	6+1
TRANSIT 130			R	73->86	1028	6 008 179	228,6	57	109,4	84	5
TRANSIT 130 (Brake shoes 56 mm)			R	70->76	10106	1551199-1522612 1512870-1551190	254	73	130,1	142	6+1
TRANSIT 130, 150, 160, 175, 190			R	76->86	1029	6 049 432	254	85	130,1	147	6+1
TRANSIT 150			R	73->78	1028	6 008 179	228,6	57	109,4	84	5
TRANSIT (Axle Type 34) 150, 190			R	09/91->	1038	6 464 214	254	57,5	132	96	5
TRANSIT (Axle Type 51) 150, 190			R	09/91->	1039	6 198 026	280	75,5	142,5	132,5	6
TRANSIT 160			R	78->86	1028	6 008 179	228,6	57	109,4	84	5
TRANSIT 175			R	73->86	1028	6 008 179	228,6	57	109,4	84	5
TRANSIT 190			R	76->86	1028	6 008 179	228,6	57	109,4	84	5
P 100 (SIERRA BODY)			R	88->	1027	6 167 629	228,6	57,5	115	84	5
FORD (J)											
CAPRI 2.3			R	75->77	1036	D5RY - 1126B	228,6	53,5	63,5	71	4
CAPRI 2.3			R	77->78	1019	6 063 755	228,6	64	63,5	81	4+1
CAPRI 2.8			R	75->78	1019	6 063 755	228,6	64	63,5	81	4+1
ESCORT 1.9L Eng.Sohc			R	91->92	1043	FOCZ - 1126A	228,6	64	55	55	4+4

Model		F Front	R Rear	Year	IMAP Ref.	 Original Ref.					
							Ø	B	C	H	HOLES

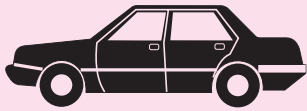

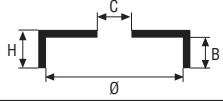
FORD (J)											
FESTIVA			R	88->93	1021	E8BZ - 1126A	170	34,5	39,8-50,2	70	4
FIESTA (EU) (USA)			R	77->81	1012	D8RZ - 1126A	177,8	39	39,8-50,2	73	4
MERKUR XR4 Ti			R		1035	E5RY - 1126A	200	31	45,2-50,2	72	4
PROBE			R	88->92	1033	E92Z - 1126A	228,6	37	58	72	5
TAUNUS			R		1036	D5RY - 1126B	228,6	53,5	63,5	71	4
FORD (J) COMMERCIAL VEHICLES											
COURIER		F		72->77	1013	D27Z - 1126A	260	50	93	62	6+4
COURIER			R	72->83	1013	D27Z - 1126A	260	50	93	62	6+4
COURIER VAN 1800cc.		F		72->78	1013	D27Z - 1126A	260	50	93	62	6+4
COURIER VAN 1800cc.			R	72->78	1013	D27Z - 1126A	260	50	93	62	6+4
COURIER VAN 2000cc., 2300cc.			R	79->83	1013	D27Z - 1126A	260	50	93	62	6+4
FSM											
POLSKI 126P FL 652cc., 126 BIS 703cc.- 126P CABRIO 652cc., 126P SPORT 652cc.			R		214 (Dia. 185mm)		185	36,5	59	53,1	4+2
126 OLD TYPE		F			212 (Dia. 170,1mm)		170,1	37	35-43	67	4+1
126 OLD TYPE			R		213 (Dia. 170,1mm)		170,1	37	34	57	4+5
GEO											
METRO 1.0 4 DOORS (NO ABS)			R	92->	983	43511-63B00 96066531	200	40	64	56,5	4+4
PRIZM			R	->93	916	0948-463270	200	55	54	65,5	4+2
PRIZM			R	93->	915	94852720	200	55	55	65,5	4+2
HONDA											
ACCORD			R	76->81	462	42610-671-000	180	44,5	45,1-50,2	71,5	4
ACCORD			R	82->85	466	42610-SA5-000	200	42,5	45,1-50,2	72	4
ACCORD COUPE, LXI, SEDAN			R	86->90	468	42610-SE0-000	200	42,5	61	59	4+2
ACCORD DX			R	88->	468	42610-SE0-000	200	42,5	61	59	4+2
ACCORD 1.6, 1.8 (SJ)			R	76->82	462	42610-671-000	180	44,5	45,1-50,2	71,5	4

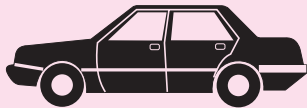

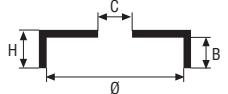
Model		F Front	R Rear	Year	IMAP Ref.	 Original Ref.					
							Ø	B	C	H	HOLES

HONDA											
ACCORD 1.6, 1.8 (SY)			R	82->83	466	42610-SA5-000	200	42,5	45,1-50,2	72	4
ACCORD 1.6, 1.8 Executive (SY)			R	79->85	466	42610-SA5-000	200	42,5	45,1-50,2	72	4
ACCORD 1.8 EX (CA), 2.0 (CA), 2.0 EX (CA), 2.0 EXi (CA)			R	86->90	468	42610-SE0-000	200	42,5	61	59	4+2
ACCORD 2.2, COUPE 2P 2200cc., 4P 2200cc.			R	90->	473	42610-SM4-010	220	44,5	64	60	4+2
ACCORD WAGON 2200cc.			R	91->	473	42610-SM4-010	220	44,5	64	60	4+2
ACCORD V6			R	95->	473	42610-SM4-010	220	44,5	64	60	4+2
AERODECK, 1.6, 1.8 (SJ)			R	76->82	462	42610-671-000	180	44,5	45,1-50,2	71,5	4
AERODECK, 1.6, 1.8 (SJ)/1.6, 1.8 Executive, 1.8 EX			R	79->85	466	42610-SA5-000	200	42,5	45,1-50,2	72	4
AERODECK coupè, DX/LXI/SEDAN, 1.8 EX/EX (CA)/EXR 2.0 (CA)/EX (CA)/EXI			R	83->90	468	42610-SE0-000	200	42,5	61	59	4+2
AERODECK 1.8 16V ES/S, 2.0 4WD/EXI/LUXE, 2.2 2.2i 16V LX/EX 4WD/EX 4WD SW/4P/WAGON/COUPE, V6			R	91->	473	42610-SM4-010	220	44,5	64	60	4+2
CIVIC COUPE With A/T			R	93->	468	42610-SE0-000	200	42,5	61	59	4+2
CIVIC COUPE With M/T, CIVIC DEL SOL S1500			R	93->	467	42610-SB2-010	180	37,5	61	61,5	4+2
CIVIC HATCHBACK			R	73->79	463	42610-634-010	180	43	52-58	72	4+3
CIVIC HATCHBACK			R	80->83	464	42610-SA0-020 42610-SA0-010	180	33,5	45,1-50,2	72	4
CIVIC HATCHBACK			R	84->89	467	42610-SB2-010	180	37,5	61	61,5	4+2
CIVIC HATCHBACK 1300			R	84->87	469	42610-SB2-761	180	37,5	61	61,5	4+2
CIVIC HATCHBACK 1300 With 4 / 5 Speed			R	82->83	464	42610-SA0-020	180	33,5	45,1-50,2	72	4
CIVIC SEDAN			R	73->79	463	42610-634-010	180	43	52-58	72	4+3
CIVIC SEDAN			R	81->83	464	42610-SA0-020 42610-SA0-010	180	33,5	45,1-50,2	72	4
CIVIC SEDAN			R	84->91	467	42610-SB2-010	180	37,5	61	61,5	4+2
CIVIC SEDAN (NO ABS) With A/T			R	91->	468	42610-SE0-000	200	42,5	61	59	4+2
CIVIC SEDAN (NO ABS) With M/T			R	91->	467	42610-SB2-010	180	37,5	61	61,5	4+2
CIVIC SHUTTLE			R	84->87	464	42610-SA0-020	180	33,5	45,1-50,2	72	4
CIVIC SHUTTLE 1.4 (S.EE)			R	88->91	467	42610-SB2-010	180	37,5	61	61,5	4+2
CIVIC SHUTTLE 1.5 (S.AN)			R	84->88	467	42610-SB2-010	180	37,5	61	61,5	4+2
CIVIC SHUTTLE 4x4 (S.AR)			R	85->03/88	467	42610-SB2-010	180	37,5	61	61,5	4+2
CIVIC SHUTTLE 1.6 4x4 (S.EE)			R	03/88->07/90	467	42610-SB2-010	180	37,5	61	61,5	4+2
CIVIC QUINTET			R	81->84	465	42610-692-010	180	33,5	45,1-50,2	76	4
CIVIC WAGON 2WD/4WD, WAGON AN 2WD/4WD			R	84->87	474	SD9010	180	33,5	61	61,5	4+2
CIVIC WAGON 2WD/4WD, WAGON AN			R	88->91	471	42610-SH9-000	200	40,5	61	57	4+2
CIVIC 1200 (SB/SF)			R	73->79	463	42610-634-010	180	43	52-58	72	4+3
CIVIC 1300 (SS/SL)			R	80->83	464	42610-SA0-020	180	33,5	45,1-50,2	72	4
CIVIC 1300 (SS/SL), 1.3 SPORT			R	82->84	464	42610-SA0-020	180	33,5	45,1-50,2	72	4
CIVIC 1.3 (AG)			R	84->08/87	467	42610-SB2-010	180	37,5	61	61,5	4+2
CIVIC 1.3 (EC), 1.4 (EC/ED)			R	87->91	467	42610-SB2-010	180	37,5	61	61,5	4+2
CIVIC 1.5 (SE)			R	75->79	463	42610-634-010	180	43	52-58	72	4+3
CIVIC 1.5 (AH)			R	84->85	467	42610-SB2-010	180	37,5	61	61,5	4+2

Model		F Front	R Rear	Year	IMAP Ref.	 Original Ref.					
							Ø	B	C	H	HOLES

HONDA											
CIVIC 1.6 (ED)			R	87->90	467	42610-SB2-010	180	37,5	61	61,5	4+2
CONCERTO 1.4, 1.5			R	90->91	4610	42610-SK3-E10	203	45,5	61	62,5	4+4
CRX 1300			R	84->	469	42610-SB2-761	180	37,5	61	61,5	4+2
CRX 1500 DX			R	84->89	467	42610-SB2-010	180	37,5	61	61,5	4+2
CRX 1500 HF			R	84->91	469	42610-SB2-761	180	37,5	61	61,5	4+2
CRX 1500 Si, 1600 Si			R	84->89	467	42610-SB2-010	180	37,5	61	61,5	4+2
CRX 1.5 (S.AF.)			R	86->87	467	42610-SB2-010	180	37,5	61	61,5	4+2
CRX 1.6 (S.AS.)			R	87->07/90	467	42610-SB2-010	180	37,5	61	61,5	4+2
CR-V 2.0			R	97->	475	42610-S70-000	220	44,5	64	60	5+2
HR-V 1.6i 16V 2WD/4WD/SPORT			R	99->	476	42610-S2H-000	200	44,5	64,1	60	5+2
PASSPORT			R	94->	663	9422-6829	254	61	52-58	72	4+3
PRELUDE			R	79->82	465	42610-692-020 42610-692-010 42610-692-000	180	33,5	45,1-50,2	76	4
PRELUDE			R	83->87	466	42610-SA5-000	200	42,5	45,1-50,2	72	4
QUINTET 1.6			R	81->83	465	42610-692-020	180	33,5	45,1-50,2	76	4
QUINTET 1.6			R	81->85	466	42610-SA5-000	200	42,5	45,1-50,2	72	4
HONDA COMMERCIAL VEHICLES											
ACTY 550 VAN			R	75->79	463	42610-634-010	180	43	52-58	72	4+3
HYUNDAI											
ACCENT 1.3i 12V GLS-GS-LS, 1.5i 12V GLSA-GLSA AUTOM.			R	94->96	789	58411-22000 58411-22010 58411-21000	180	39	90	58,5	4+2
ACCENT 1.3i 12V GLS-GS-LS, 1.5i 12V GLSA-GLSA AUTOM.-HS			R	3/96->5/96	7101	58411-22020	180	39	90	58,5	4+2
ACCENT 1.3i 12V GLS-GS-LS, 1.5i 12V GLSA-GLSA AUTOM.-HS			R	96->	7102	58411-22100	180	39	76	58,5	4+2
ACCENT 1.3i 12V HS, 1.5i 12V HS			R	95->96	789	58411-22000 58411-22010 58411-21000	180	39	90	58,5	4+2
ATOS 1.0,1.0i 12V GL-GLS			R	98->	798 (with-studs)	52710-02000	180	36	39,8-50,2	71,5	4col
COUPÈ 1.6i			R	96->	787	58411-29000 58411-29A00	203,2	47	76	61	4+2
ELANTRA 1.5,1.5i,1.6,1.6i			R	95->	787	58411-29000 58411-29A00	203,2	47	76	61	4+2
EXCEL 1.3 (BENDIX), 1.5 (BENDIX)			R	89->90	794	52711-23300	180	46,5	52-52	71,5	4

Model		F Front	R Rear	Year	IMAP Ref.	 Original Ref.					
							Ø	B	C	H	HOLES
HYUNDAI											
EXCEL 1.3 (MANDO), 1.5 (MANDO)			R	90->	788	52711-24001 52711-24010	180	46,5	52-52	71,5	4
EXCEL 1.3, 1.5			R	94->96	789	58411-22000 58411-22010 58411-21000	180	39	90	58,5	4+2
EXCEL 1.3, 1.5			R	3/96->5/96	7101	58411-22020	180	39	90	58,5	4+2
EXCEL 1.3, 1.5			R	96->	7102	58411-22100	180	39	76	58,5	4+2
EXCEL 1.3, 1.5 1500cc.-1600cc. (CDN)			R	92->94	788	52711-24001 52711-24010	180	46,5	52-52	71,5	4
EXCEL 1.3, 1.5 1500cc.(CDN) -1600cc. (CDN)			R	90->91	794	52711-23300	180	46,5	52-52	71,5	4
EXCEL			R	86->08/88	782	52711 21300	180	42	39,8-50,2	69	4
EXCEL (CDN) 1500cc., (CDN) 1600cc.			R	86->88	782	52711 21300	180	42	39,8-50,2	69	4
ELANTRA 1.5 GL, 1.5 GLS, 1.5i GL, 1.5i GLS			R	90->	785	52751-28800	203	47	52-52	71,5	4
ELANTRA 1.6i 16V GLS			R	91->	785	52751-28800	203	47	52-52	71,5	4
ELANTRA 1.8i 16V GLS			R	93->	785	52751-28800	203	47	52-52	71,5	4
GALLOPER (All models)			R	->97	796	ZB436351	254	65	93,5	81,5	6+2
GALLOPER 2.5TDi CORTO COMFORT-CORTO INNOVATION-CORTO MAX-WAGON COMFORT-WAGON MAX- (K SERIES)			R	97->	7103	ZR236531	270	70	93.5	90	6+2
GRACE H 100			R	88->	783	52761 44000	254	62	93,5	83	6+2
H1 STAREX 2.4,2.5D,2.5TD/H1 TYP W 2.4,2.5,2.5TD/H1 VAN 2.4,2.5,2.5TD/ H1W SERIES 2.4, 2.5D			R	98->	797	58429-4A000 58329-4A000	270	70	75	90	5+2
LANTRA 1.5, 1.6, 1.6i 16V GL, 1.6i 16V GLS			R	91->	785	52751-28800	203	47	52-52	71,5	4
LANTRA 1.5,1.6,1.6i 16V GL-GL SW-GLS-GLS EXECUTIVE-GLS SW-GLS EXECUTIVE SW/1.8i 16V GT-GLS EXECUTIVE-GLS EXECUTIVE SW			R	95->	787	58411-29A00 58411-29000	203,2	47	76	61	4+2
LANTRA 1.6i 16V GL, 1.6i 16V GLS EXEC./GLS SW			R	95->	785	52751-28800	203	47	52-52	71,5	4
LANTRA 1.6i 16V GLS EXEC. SW, 1.8i 16V GLS EXEC./SW			R	95->	785	52751-28800	203	47	52-52	71,5	4
LANTRA 1.6i 16V COUPE, 1.8i 16V COUPE, 1.9 TD			R	96->	785	52751-28800	203	47	52-52	71,5	4
LANTRA 1.6i 16V COUPE, 1.8i 16V COUPÈ, 1.9 TURBODIESEL			R	96->	787	58411-29A00 58411-29000	203,2	47	76	61	4+2
PONY 1.2, 1.4			R	84->86	799	58411-11300	203	44,5	63,5	60	4+2
PONY 1.3 (BENDIX), 1.5 (BENDIX)			R	89->90	794	52711-23300	180	46,5	52-52	71,5	4
PONY 1.3 (MANDO), 1.5 (MANDO)			R	90->	788	52711-24001 52711-24010	180	46,5	52-52	71,5	4
PONY 1.3, 1.5			R	94->96	789	58411-22000 58411-22010 58411-21000	180	39	90	58,5	4+2
PONY 1.3, 1.5			R	92->94	788	52711-24001 52711-24010	180	46,5	52-52	71,5	4
PONY 1.3, 1.5			R	90->91	794	52711-23300	180	46,5	52-52	71,5	4
PONY 1.3, 1.5			R	88->89	7910	52711-21320	180	42,5	39,8-50,2	71,5	4
PONY 1.3, 1.5			R	3/96->5/96	7101	58411-22020	180	39	90	58,5	4+2

Model		F Front	R Rear	Year	IMAP Ref.	 Original Ref.					
							Ø	B	C	H	HOLES
HYUNDAI											
PONY 1.3, 1.5			R	96->	7102	58411-22100	180	39	76	58,5	4+2
PONY/EXCEL (Drum 180mm.) 1.3, 1.5			R	85->89	782	52711 21300	180	42	39,8-50,2	69	4
SCOUPE			R	92->95	788	52711-24001 52711-24010	180	46,5	52-52	71,5	4
SCOUPE			R	90->92	794	52711-23300	180	46,5	52-52	71,5	4
S-COUPÈ 1.5i LS-GTX AUTOM.-12V GS-12V GT-12V GTX			R	92->96	788	52711-24001 52711-24010	180	46,5	52-52	71,5	4
S-COUPÈ 1.5i LS-GTX AUTOM.-12V GS-12V GT-12V GTX			R	90->92	794	52711-23300	180	46,5	52-52	71,5	4
SONATA 1.8i GL, 1.8i GLX, 2.0i GLX, 2.0i AUTOM.			R	->90	784	58411-33001	228,6	57	90	69,5	4+2
SONATA 2.4i GLS, 2.4 GLX, 2.4i AUTOM., 3.0 GLS			R	->90	784	58411-33001	228,6	57	90	69,5	4+2
SONATA 1.8i GL/GLX, 2.0i GLS/GLX/AUTOM., 2.4iGLS/GLX/AUTOM.			R	90->94	786	58411-33100	225	55	90	72	4+4
SONATA 1.8i,2.0i (NO ABS)			R	94->	793	58411-34000	228,6	55	90	63	4+2
STELLAR 1.4L			R	84->87	792	58411-31020	228,6	50	63,5	73	4+1
STELLAR 1.4L, 1.6 GLS, 1.6L			R	87->	795	58411-32300 58411-32000	228,6	50	63,5	73	4+1
STELLAR 1.6 GLS-L-SL			R	84->86	792	58411-31020	228,6	50	63,5	73	4+1
STELLAR 1.6 SL			R	87->90	795	58411-32300 58411-32000	228,6	50	63,5	73	4+1
TIBURON			R	96->	787	58411-29000 58411-29A00	203,2	47	76	61	4+2
HYUNDAI COMMERCIAL VEHICLES											
GRACE H 100, H100 2.4 DX VAN, H100 2.5 DIESEL VAN			R	88->	783	52761 44000	254	62	93,5	83	6+2
GRACE H100 (central hole 75 mm)			R	88->	791	52461-44000 53461-44000	254	65	75	81,5	5+4
H100 2.4 DX VAN, 2.5 DIESEL VAN (central hole 75 mm)			R	88->	791	52461-44000 53461-44000	254	65	75	81,5	5+4
H100 2.4 DX TRUCK, 2.5 DIESEL TRUCK			R	88->	7810	52761-44102 52761-44500 52761-44101	220	58	113	120	5+2
H150			R	97->	7810	52761-44102 52761-44500 52761-44101	220	58	113	120	5+2
INNOCENTI											
ELBA 1.3			R	91->94	214	4 379 680	185	36,5	59	53,1	4+2
ELBA 1.5 3P, 1.5 5P, 1.7 5P, 1.7 5P ECO			R	92->94	214	4 379 680	185	36,5	59	53,1	4+2

Model		F Front	R Rear	Year	IMAP Ref.	 Original Ref.					
							Ø	B	C	H	HOLES

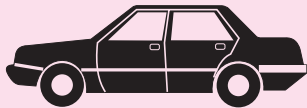

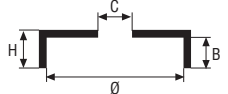
HYUNDAI											
ELBA			R	94->	214	4 379 680	185	36,5	59	53,1	4+2
ELBA			R	94->	214	4 379 680	185	36,5	59	53,1	4+2
KORAL 45 (903cc.), 55 (1116cc.)			R	90->92	282	4373614	185	36,5	59	53,1	4+2
MILLE CLIP 1.0, 1.1, 1.3, 1.4 super, 1.4i TURBO, 1.5, 1.6D, 1.7D	F			62->84	412	21 A 22	177,8	47,5	74	60	4+2
MINI CLUBMAN			R	62->84	412	21 A 22	177,8	47,5	74	60	4+2
MINI COOPER telaio "A"			R	62->	412	21 A 22	177,8	47,5	74	60	4+2
MINI COOPER telaio "B"			R	62->	413	21 A 1279	177,8	47,5	74	83	4+2
MINI MINITRE (993cc.), SE (993cc.), DIESEL SE (993cc.)			R	->87	412	21 A 22	177,8	47,5	74	60	4+2
MINI TURBO DE TOMASO (993cc.)			R	->90	412	21 A 22	177,8	47,5	74	60	4+2
MINI 90/120			R		413	21 A 1279	177,8	47,5	74	83	4+2
MINI 650, 650 SE			R	->88	412	21 A 22	177,8	47,5	74	60	4+2
MINI 850, 1000	F			56->84	412	21 A 22	177,8	47,5	74	60	4+2
MINI 850, 1000			R	56->84	412	21 A 22	177,8	47,5	74	60	4+2
SMALL 500 L, 500 LS			R	87->	412	21 A 22	177,8	47,5	74	60	4+2
SMALL 990 SE			R	->92	412	21 A 22	177,8	47,5	74	60	4+2
990 SL, 990 DIESEL SE, 990 DIESEL SL			R	->90	412	21 A 22	177,8	47,5	74	60	4+2
INNOCENTI COMMERCIAL VEHICLES											
ELBA 1.7 DIESEL VAN			R	92->	214	4 379 680	185	36,5	59	53,1	4+2
ISUZU											
AMIGO 2300cc.			R	09/88->07/93	663	9422-6829	254	61	96,5	71	6+1
CAMPO (BEDFORD)			R	88->	663	9422-6829	254	61	96,5	71	6+1
CAMPO PETROL, DIESEL			R	02/88->	663	9422-6829	254	61	96,5	71	6+1
FARGO			R	85->06/88	1062	G0091118872	254	61,5	95	75	6+1
FARGO (Axle Isuzu)			R	07/88->	663	9422-6829	254	61	96,5	71	6+1
FARGO (Axle Salisbury)			R	07/88->	1062	G0091118872	254	61,5	95	75	6+1
FASTER PICKUP, FASTER VAN			R	->87	663	9422-6829	254	61	96,5	71	6+1
I-MARK			R	81->84	662	8-94201-426-1	228	49	57	64,5	4
MIDI 2.2 DIESEL			R	85->88	663	9422-6829	254	61	96,5	71	6+1
OPEL ISUZU			R	76->79	662	8-94201-426-1	228	49	57	64,5	4
PICKUP 2WD/4WD			R	81->08/90	663	8-94226-829-1	254	61	96,5	71	6+1
PICKUP 2WD			R	08/90->95	663	9422-6829	254	61	96,5	71	6+1
RODEO 2.6 4 cyl.			R	89->95	663	9422-6829	254	61	96,5	71	6+1
TROOPER			R	84->06/87	663	8-94226-829-1	254	61	96,5	71	6+1
TROOPER 1800cc., 2200cc.			R	84->10/86	663	9422-6829	254	61	96,5	71	6+1
TROOPER 2300cc.			R	11/86->06/87	663	9422-6829	254	61	96,5	71	6+1

Model		F Front	R Rear	Year	IMAP Ref.	 Original Ref.					
							Ø	B	C	H	HOLES

ISUZU COMMERCIAL VEHICLES											
CAMPO 2.2D/2.3i/2.5D/3.1TD WFR COMBI-BUS 1.8/2.0/2.2, TRUCK			R	09/88->07/93	663	9422-6829	254	61	96,5	71	6+1
RASCAL 1.0 MICRO			R	85->88	666	91112473	220	49	57	66	4+2
IVECO COMMERCIAL VEHICLES											
DAILY 35.8 (2445cc.), DAILY 35.9			R	82->	234	7 165 379	254	96,5	129,8	122,5	6+1
DAILY 35.10 (2445cc.), DAILY 40.8			R	83->	234	7 165 379	254	96,5	129,8	122,5	6+1
DAILY 35.10 TURBO (2499cc.), DAILY 40.10 TURBO (NO 4x4)			R	85->	234	7 165 379	254	96,5	129,8	122,5	6+1
DAILY 35.12 TURBO, DAILY 40.12 TURBO			R	9/90->	234	7 165 379	254	96,5	129,8	122,5	6+1
GRINTA 35.8			R	82->89	234	7 165 379	254	96,5	129,8	122,5	6+1
GRINTA 35.9			R	82->86	234	7 165 379	254	96,5	129,8	122,5	6+1
GRINTA 35.10, 35.10 TURBO, 35.12, 35.12 TURBO			R	85->	234	7 165 379	254	96,5	129,8	122,5	6+1
GRINTA 40.10, 40.10 TURBO (NO 4x4)			R	89->	234	7 165 379	254	96,5	129,8	122,5	6+1
OM 20, OM 40, 40 NC, 55 NC, LEONCINO, LUPETTO	F				2310	854 6956	324	91	248	112,5	8+3
OM 20, OM 40, 40 NC, 50 NC, 55 NC, LEONCINO, LUPETTO			R		241	854 6957	324	91	161	137	6+4
JEEP											
CHEROKEE (10")			R	84->89	692	52001151	MAX	255,5	72,2	101	5+3
CHEROKEE 2WD (9"), 4WD (9"), WRANGLER (9")			R	90->	694	52005350	MAX	230,5	72	90	5
CHEROKEE 2WD (10"), 4WD (10")			R	90->91	692	52001151	MAX	255,5	72,2	101	5+3
CHEROKEE 2WD (10"), 4WD (10")			R	90->91	695	52001915	294	73	72,2	110	5+3
CHEROKEE 2WD (10"), 4WD (10")			R	92->	693	52007502	MAX	255,5	72,2	102	5
CHEROKEE (11") (DRUM DIAM. 280mm.)			R	79->91	696	5359281	279,4	63	72,2	101	5+3
CHEROKEE 2.1 TD, 2.5i			R	85->87	696	5359281	279,4	63	78	84	6
CHEROKEE 2.5			R	84->85	696	5359281	279,4	63	78	84	6
COMANCHE (10")			R	86->89	695	52001915	294	73	72,2	110	5+3
COMANCHE 2WD (10"), 4WD (10")			R	90->92	695	52001915	294	73	72,2	110	5+3
COMANCHE (10") (STANDARD DUTY)			R	86->89	692	52001151	MAX	255,5	72,2	101	5+3
COMANCHE 2WD (9"), 4WD (9")			R	90->92	694	52005350	MAX	230,5	72	90	5
GRAND CHEROKEE (10")			R	93->94	693	52007502	MAX	255,5	72,2	102	5
GRAND WAGONEER			R	79->90	696	5359281	279,4	63	78	84	6
RENEGADE 4.0i			R	85->87	696	5359281	279,4	63	78	84	6
WAGONEER 2.5 (DRUM DIAM. 280mm.)			R	84->87	696	5359281	279,4	63	78	84	6
WAGONEER 4.0i			R	85->87	696	5359281	279,4	63	78	84	6
WRANGLER (10")			R	87->89	692	52001151	MAX	255,5	72,2	101	5+3

Model		F Front	R Rear	Year	IMAP Ref.	 Original Ref.					
							Ø	B	C	H	HOLES

KIA											
CLARUS 1.8i-16V EDITION-16V WAGON CLASS			R	96->	1097	OK9A6-26-251	228,6	37	72	60,5	4+4
CARNIVAL 2.5 V6,2.5 V6 24V LS-TOP, 2.9 Tdi-2.9 Tdi 16V LS-16V TOP			R	98->	1098	OK552-26-251	250	66	71	104,5	5+4
MENTOR			R	94->	1092	OK201-26-251A K201-16-251A	200	41,5	57	58,5	4+4
PRIDE			R	06/91->	1021	DA01-26-251	170	34,5	39,8-50,2	70	4
SEPHIA, 1.5i-LEO, 1.6 SLX-(BGE) FA			R	93->	1092	OK201-26-251A K201-16-251A	200	41,5	57	58,5	4+4
SEPHIA (FB)			R	97->	1092	OK201-26-251A K201-16-251A	200	41,5	57	58,5	4+4
SEPHIA, 1.5i SPORT ED, 1.8			R	95->	1092	OK201-26-251A K201-16-251A	200	41,5	57	58,5	4+4
SHUMA 1.5 16V 5P LS COMFORT-TOP			R	98->	1092	OK201-26-251A K201-16-251A	200	41,5	57	58,5	4+4
SPORTAGE, 3P,5P,2.0 COMFORT-TOP,2.0i 16V 4WD,2.2 DIESEL			R	94->	1093	OK011-26-251B 0011-26-251B K011-26-215B	250	68	43	90	5+8
SPORTAGE 1.9 TD, 2.0 (JA)			R	96->	1093	OK011-26-251B 0011-26-251B K011-26-215B	250	68	43	90	5+8
SPORTAGE 2.0 TDI-COMFORT-TOP			R	97->	1093	OK011-26-251B 0011-26-251B K011-26-215B	250	68	43	90	5+8
KIA COMMERCIAL VEHICLES											
BESTA		F		94->	1091	OS0-83-262513	260	50	93	62	6+4
LADA											
1200, 1300, 1500, 1600			R	72->86	262	2101-3502070	250	57,5	58	65	4+4
2101 1200/1300, 2102 1200/1300/1500			R	72->89	262	2101-3502070	250	57,5	58	65	4+4
2103 1500			R	73->83	262	2101-3502070	250	57,5	58	65	4+4
2104 1300/1500			R	84->	262	2101-3502070	250	57,5	58	65	4+4
2105 1200/1300			R	81->92	262	2101-3502070	250	57,5	58	65	4+4
2105 1500			R	84->	262	2101-3502070	250	57,5	58	65	4+4
2106 1600			R	75->92	262	2101-3502070	250	57,5	58	65	4+4
2107 1300/1500/1600			R	85->92	262	2101-3502070	250	57,5	58	65	4+4
2108 SAMARA 1.1, 21081 SAMARA 1.3, 21083 SAMARA 1.5			R	88->	264	2108-3502070	200	50	60	67,5	4+4
2109 SAMARA 1.4, 21096 SAMARA 1.6			R	90->	264	2108-3502070	200	50	60	67,5	4+4

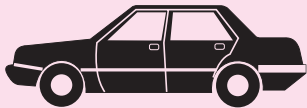

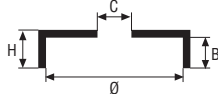
Model		F Front	R Rear	Year	IMAP Ref.	 Original Ref.					
							Ø	B	C	H	HOLES
LADA											
2121 NIVA			R	76->	264	2108-3502070	200	50	60	67,5	4+4
FORMA 1.1, 1.3, 1.5			R	87->	264	2108-3502070	200	50	60	67,5	4+4
NATACHA 1.5			R	93->	264	2108-3502070	200	50	60	67,5	4+4
NIVA 1.6 4WD			R	76->	263	2121-3502070	250	44	65	56,5	4+2
NIVA 1.7 4WD			R	90->	263	2121-3502070	250	44	65	56,5	4+2
NIVA 1.9D 4WD			R	84->	263	2121-3502070	250	44	65	56,5	4+2
NIVA 2121 1.6 4WD			R	76->	263	2121-3502070	250	44	65	56,5	4+2
NIVA 2121 1.94WD			R	84->	263	2121-3502070	250	44	65	56,5	4+2
NOVA 1.2L/S, 1.3GL/GLS/L/S			R	81->	262	2101-3502070	250	57,5	58	65	4+4
PUMA 1.6, 1.7, 1.9D, 4WD			R	80->98	263	2121-3502070	250	44	65	56,5	4+2
RIVA 1.2, 1.3, 1.5, 1.6			R	84->	262	2101-3502070	250	57,5	58	65	4+4
SIGNET			R	79->85	262	2101-3502070	250	57,5	58	65	4+4
TAVRIA 1.1, 1.3, 1.5			R	93->	264	2108-3502070	200	50	60	67,5	4+4
TOSCANA 1.3, 1.5, 1.6			R	84->92	262	2101-3502070	250	57,5	58	65	4+4
LADA COMMERCIAL VEHICLES											
RIVA PICKUP, RIVA VAN			R	85->91	262	2101-3502070	250	57,5	58	65	4+4
LANCIA											
DEDRA 1.6, 1.6 DIESEL			R	89->	221	LA7599325	180	40,1	59	54	4+2
DELTA 1.3, 1.5, 1.3LX, 1.5 LX			R	09/79->09/93	214	4 379 680	185	36,5	59	53,1	4+2
DELTA 1.4iE, 1.6iE			R	11/93->	219	7 599 325	180	40,1	59	54	4+2
DELTA 1.9 TD/TDS			R	86->93	214	4 379 680	185	36,5	59	53,1	4+2
PRISMA 1300, 1500			R	82->89	214	4 379 680	185	36,5	59	53,1	4+2
PRISMA 1900 DIESEL			R	84->89	214	4 379 680	185	36,5	59	53,1	4+2
PRISMA 1900 TD			R	85->89	214	4 379 680	185	36,5	59	53,1	4+2
Y 1.2, Y 1.4, Y (+ABS)			R	01/96->	224	7 750 119	180	40,1	59	54	4+2
Y 10 1.0 FIRE/LX/4WD/iE 4WD/1.050 TOURING/TURBO Y 10 1.1 FIRE/IGLOO JUNIOR/LX/SELECTIONIC/VILLE Y 10 1.1 SELECTIONIC LX/4WD/4WD SESTRIERES/iE 4WD			R	85->94	214	4 379 680	185	36,5	59	53,1	4+2
Y 10 1.3 iE/GT, Y10 AVENUE/ELITE/FL/MIA											
Z 2.1 TD LS 12V, LX			R	96->	237	1471288080	255	67	59	85	5+1
LAND ROVER											
88 1 Series		F		50->71	514	591 661	254	59	114,3	87	5+8



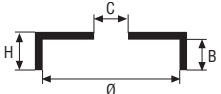
Model		F Front	R Rear	Year	IMAP Ref.	 Original Ref.					
							Ø	B	C	H	HOLES

LAND ROVER											
88 1 Series			R	50->71	514	591 661	254	59	114,3	87	5+8
88 2 Series	F			71->80	512	591 039	254	59	114,3	87	5+8
88 2 Series			R	71->80	512	591 039	254	59	114,3	87	5+8
88	F			80->85	513	576 973	279,4	68	114,3	88	5+8
88			R	80->85	512	591 039	254	59	114,3	87	5+8
90 T.MD.			R	83->	514	591 661	254	59	114,3	87	5+8
109 1 Series	F				515	516 599	279,4	68	114,3	88	5+8
109 1 Series			R		515	516 599	279,4	68	114,3	88	5+8
109 2 Series	F				513	576 973	279,4	68	114,3	88	5+8
109 2 Series			R		513	576 973	279,4	68	114,3	88	5+8
109 4 cyl.	F			71->85	513	576 973	279,4	68	114,3	88	5+8
109 4 cyl., 109 6 cyl.			R	71->85	513	576 973	279,4	68	114,3	88	5+8
109 V8 (3.5)			R	79->85	513	576 973	279,4	68	114,3	88	5+8
110 V8 (3.5)			R	83->90	513	576 973	279,4	68	114,3	88	5+8
110 2.25 DIESEL			R	83->09/85	513	576 973	279,4	68	114,3	88	5+8
110 2.25 FORWARD CONTROL			R	66->09/72	513	576 973	279,4	68	114,3	88	5+8
110 2.5 DIESEL			R	01/84->90	513	576 973	279,4	68	114,3	88	5+8
110 2.5 TURBODIESEL			R	86->90	513	576 973	279,4	68	114,3	88	5+8
DEFENDER 90 2.5, DEFENDER 90 3.5			R	90->	514	591 661	254	59	114,3	87	5+8
DEFENDER 90 2.5 D			R	90->	513	576 973	279,4	68	114,3	88	5+8
DEFENDER 90 2.5 TDi			R	10/92->	514	591 661	254	59	114,3	87	5+8
DEFENDER 90 2.5 TURBODIESEL			R	90->92	514	591 661	254	59	114,3	87	5+8
DEFENDER 110 2.5, 2.5 TDi, 3.5, DEFENDER 130 3.5			R	90->	513	576 973	279,4	68	114,3	88	5+8
DEFENDER 110 2.5 TURBODIESEL, 130 2.5 TURBODIESEL			R	90->92	513	576 973	279,4	68	114,3	88	5+8
DEFENDER 130 2.5 TDi			R	92->	513	576 973	279,4	68	114,3	88	5+8
LEYLAND											
SHERPA 185/185D/200/215/220/230/240/250/255			R	74->85	524	DMA 7501	228	55	93,5	84	5+3
SHERPA 285/310/350 (twin wheel)			R	83->85	526	BAU 4537	254	83	132	118,5	6+1
SHERPA, WIDE BODY (single wheel)			R	85->94	527	BAU4504	254	69	82	90	6+1
200, 230, 250, 255			R	85->94	524	DMA 7501	228	55	93,5	84	5+3
285, 300, 310, 350, 400 2.8T/3.1T3.5/T (twin wheel)			R	83->94	526	BAU 4537	254	83	132	118,5	6+1
LUV (GM) COMMERCIAL VEHICLES											
LUV PICKUP	F			72->75	664	5-42315-001-0	254	56	96,5	69	6+1
LUV PICKUP			R	72->80	664	9402-3920	254	56	96,5	69	6+1
LUV PICKUP			R	81->82	665	E3FZ1107B	254	61	96,5	71	6+1

Model		F Front	R Rear	Year	IMAP Ref.	 Original Ref.					
							Ø	B	C	H	HOLES

LUV (GM) COMMERCIAL VEHICLES											
LUV (2WD)		F		72->75	664	5-42315-001-0	254	56	96,5	69	6+1
LUV (2WD)			R	72->80	664	9402-3920	254	56	96,5	69	6+1
LUV 2WD/4WD, LUV SERIES 11			R	81->82	663	94226829	254	61	96,5	71	6+1
LUV SERIES 5-10 Ex. 4WD			R	73->80	664	9402-3920	254	56	96,5	69	6+1
LUV SERIES 9-10			R	79->80	664	9402-3920	254	56	96,5	69	6+1
MARUTI											
0.8, 0.8i			R	91->	991	43511-M84040	180	40	47-52	65,5	4
0.8i DE LUXE-SUPER			R	92->	991	43511-M84040	180	40	47-52	65,5	4
MAZDA											
121 1.1, 1.3, 1.3i 16V			R	88->91	1021	DA01-26-251	170	34,5	39,8-50,2	70	4
121 1.3 L-LX, 1.3i 16V			R	88->96	1058	D001-26-251A D001-26-251B	170	34,5	39,8-50,2	70	4
121 1.3i 16V (+ABS) L/LX/GLX/LX CABRIO, 1.5i 16V (+ABS)			R	96->	1055 (with studs)	1E01 26 251	180	44	50,2-50,2	76	4col
121 1.3i 16V L/LX/GLX/LX CABRIO, 1.5i 16V			R	96->	1056 (with studs)	1E00 26 251	180	44	50,0-50,2	76	4col
323 1.1 (BD), 1.3 (BD), 1.5 (BD)			R	08/80->04/85	1015	B001-26-251C	180	36,5	39,8-50,2	66	4
323 1.3 GLX-LX, 1.5 GLX SW-LX SW			R	85->89	1095	B216-26-251 E8GY-1126A B216-26-251A	228,6	32,5	45,2-62	66,5	4
323 1.3 16V LX-GLX-KYOTO-ULTRA, 1.7 (BG), 1.8i (BG)			R	89->94	10510	B596-26-251A/D102-26-251 B596-26-251B/BW7Y-26-251 F2CZ1126A/B596-26-251 F2C622448/H. 42	200	40	55	58	4+4
323 1.3i 16V LX-GLX-KYOTO-ULTRA, 1.7D (BG), 1.8i (BG)			R	89->94	1094	B455-26-251 B455-26-251A/H. 34	200	34	55	53	4+4
323 1.3i (BA), 1.5i (BA1), 1.6i 16V GLX-LX-KYOTO-ULTRA S, 1.7D (BA1), 1.9i (BA1)			R	94->	10510	B596-26-251A/D102-26-251 B596-26-251B/BW7Y-26-251 F2CZ1126A/B596-26-251 F2C622448/H. 42	200	40	55	58	4+4
323 (GL) 1600cc.			R	86->89	1031	B092-26-251	200	32	45,2-50,2	65,5	4
323 (GT) 1600cc., (LX) 1600cc.			R	88->	1031	B092-26-251	200	32	45,2-50,2	65,5	4
323 1.5 (BW) SW, 1.6i (BW) 2WD, 1.7D LX SW-(BW) SW			R	86->94	1095	B216-26-251 E8GY-1126A B216-26-251A	228,6	32,5	45,2-62	66,5	4

Model		F Front	R Rear	Year	IMAP Ref.	 Original Ref.					
							Ø	B	C	H	HOLES
MAZDA											
323 1.6i 4WD GLX			R	91->94	1094	B455-26-251 B455-26-251A/H. 34	200	34	55	53	4+4
323 1.6i 4WD GLX SW			R	91->94	10510	B596-26-251A/D102-26-251 B596-26-251B/BW7Y-26-251 F2CZ1126A/B596-26-251 F2C622448/H. 42	200	40	55	58	4+4
323 1.6i 4WD LX SW/MX 3 1.6i (EC)			R	91->	10510	B596-26-251A/D102-26-251 B596-26-251B/BW7Y-26-251 F2CZ1126A/B596-26-251 F2C622448/H. 42	200	40	55	58	4+4
323 1.6i 16V COUPE GLX-LX			R	89->91	1094	B455-26-251 B455-26-251A/H. 34	200	34	55	53	4+4
323 1.6i 16V COUPE GLX-LX			R	89->91	10510	B596-26-251	200	40	55	58	4+4
323 1.6 GLX SW-LX SW,1.7D GLX SW			R	86->91	1095	B216-26-251 E8GY-1126A B216-26-251A	228,6	32,5	45,2-62	66,5	4
323 1.7 DIESEL			R	89->91	1031	B092-26-251	200	32	45,2-50,2	65,5	4
323 1.8i			R	89->92	1031	B092-26-251	200	32	45,2-50,2	65,5	4
323F 1.3,1.6			R	89->95	1094	B455-26-251 B455-26-251A/H. 34	200	34	55	53	4+4
323 FA4 (1.0-1.3cc.)			R	76->78	1034	8532-26-251G	200	38	46	72,8	4+2
323 FA4 (1.0-1.4cc.)			R	78->80	1034	8532-26-251G	200	38	46	72,8	4+2
323 2WD / 4WD			R	88->	1031	B092-26-251	200	32	45,2-50,2	65,5	4
323 2WD NO VAN & WAGON			R	90->91	1043	BR70-26-251	228,6	37	55	55	4+4
323 T.MD.			R	90->91	10210	GJ21-26-251A GJ21-26-251B	228,6	37	58	72	5
616			R	74->78	1057	1011 26 251A	228,5	51	66	60,5	4+4
616, 618			R	70->73	1053	150426251B/C 030526251 A	200	38	46	72,8	4+2
626 T.MD. TELAIO -5701			R	83->87	1018	G030-26-251D	200	31	45,2-50,2	72	4
626 T.MD. TELAIO 5701- w/finned drum only			R		1025	GE60-26-251	200	31	45,2-50,2	72	4
626 1.6 (GC)			R	82->09/87	1018	G030-26-251D	200	31	45,2-50,2	72	4
626 1.6 (CB), 1.8 (CB),2.0 (CB)			R	79->82	10910	8239-26-251B 8239-26-251A/8239-26-251C 8239-26-251C/82326251A 8238-26-251B/8238-26-251A	228,6	51	43	85	4+2
626 1.6 (GD1), 1.8 (GD1),2.0D (GD1)			R	87->91	1059	GK59-26-251	228,6	37	58	72	4
626 1.8 (GC)			R	82->05/85	1018	G030-26-251D	200	31	45,2-50,2	72	4
626 2.0 (GC)			R	01/82->09/87	1018	G030-26-251D	200	31	45,2-50,2	72	4
626 2.2			R	88->92	10210	GJ21-26-251A GJ21-26-251B	228,6	37	58	72	5

Model		F Front	R Rear	Year	IMAP Ref.	 Original Ref.					
							Ø	B	C	H	HOLES
MAZDA											
626 MONTROSE 1.6 (CB), 1.8 (CB), 2.0 (CB)			R	79->82	10910	8239-26-251B 8239-26-251A/8239-26-251C 8239-26-251C/82326251A 8238-26-251B/8238-26-251A	228,6	51	43	85	4+2
808			R	72->77	1053	150426251B/C 030526251 A	200	38	46	72,8	4+2
818			R	75->78	1057	1011 26 251A	228,5	51	66	60,5	4+4
DEMIO 1.3			R	99->	10510	B596-26-251A/D102-26-251 B596-26-251B/BW7Y-26-251 F2CZ1126A/B596-26-251 F2C622448/H. 42	200	40	55	58	4+4
FAMILIA PICKUP 1.0-1.2			R	63->73	1099	0778-26-251A	200	36,5	70,1	49,5	5+4
GLC			R	->80	1052	8531-26-251G	200	39	46	72,8	4+2
GLC SEDAN / WAGON			R	80	1024	8940-26-251A	200	38	46	72,8	4+2
GLC SEDAN 1500cc. (FWD)			R	81->85	1015	B001-26-251C	180	36,5	39,8-50,2	66	4
GLC HATCHBACK			R	77-80	1024	8940-26-251A	200	38	46	72,8	4+2
GLC HATCHBACK 1500cc. (FWD)			R	81->85	1015	B001-26-251C	180	36,5	39,8-50,2	66	4
GLC WAGON			R	81->83	1016	FA01-26-251	200	38	48	73,5	4+2
MIZER			R	75->77	1053	150426251B/C 030526251 A	200	38	46	72,8	4+2
MONTROSE 1.6 (CB2/S), 2.0 (CB2/S)			R	78->12/82	1018	G030-26-251D	200	31	45,2-50,2	72	4
MX-3 1.6i (EC)			R	91->	10510	B596-26-251A/D102-26-251 B596-26-251B/BW7Y-26-251 F2CZ1126A/B596-26-251 F2C622448/H. 42	200	40	55	58	4+4
MX-6			R	88->92	10210	GJ21-26-251A	228,6	37	58	72	5
PROTEGE 2WD Eng. Sohc			R	90->91	1043	BR70-26-251	228,6	37	55	55	4+4
PROTEGE (MOT. SOHC)			R	92->	10510	B596-26-251A/D102-26-251 B596-26-251B/BW7Y-26-251 F2CZ1126A/B596-26-251 F2C622448/H. 42	200	40	55	58	4+4
RX2			R	71->75	1053	150426251B/C 030526251 A	200	38	46	72,8	4+2
RX3			R	76->	1057	1011 26 251A	228,5	51	66	60,5	4+4
RX4			R	74->76	1057	1011 26 251A	228,5	51	66	60,5	4+4
RX3			R	72->78	1053	150426251B/C 030526251 A	200	38	46	72,8	4+2
RX7			R	04/79->12/80	1024	8940-26-251A	200	38	46	72,8	4+2
RX7			R	78->80	1051	8871-26-251B	200	39	46	72,8	4+2
RX 7 Eng.12A (1146)			R	81->83	1016	FA01-26-251	200	38	48	73,5	4+2
RX7Eng. 12A (1146) Ex.fuel inj. with rear drum brakes			R	84->85	1016	FA01-26-251	200	38	48	73,5	4+2

Model		F Front	R Rear	Year	IMAP Ref.	 Original Ref.					
							Ø	B	C	H	HOLES

MAZDA											
RX7Eng. 13BA Fuel inj. with rear drum brakes			R	84->85	1016	FA01-26-251	200	38	48	73,5	4+2
MAZDA COMMERCIAL VEHICLES											
B 1600 PICKUP 2WD Eng. 1600		F		72->76	1013	0603-26-251C	260	50	93	62	6+4
B 1600 PICKUP 2WD Eng. 1600			R	72->76	1013	0603-26-251C	260	50	93	62	6+4
B 1600 PICKUP 2WD Eng. 13B			R	74->76	1013	0603-26-251C	260	50	93	62	6+4
B 1800 PICKUP 2WD Eng. 1800, B 1800 PICKUP 2WD Eng. 13B			R	77->10/84	1013	0603-26-251C	260	50	93	62	6+4
B PICKUP 2WD 1800, 2000, 2200, 2600			R	11/84->93	1041	UB39-26-251	260	53,5	93	70,5	6+4
B 2000 PICKUP 2WD Eng. 2000			R	79->10/84	1013	0603-26-251C	260	50	93	62	6+4
B 2200 PICKUP 2WD Eng. 2200			R	82->10/84	1013	0603-26-251C	260	50	93	62	6+4
B 2200 PICKUP 2WD Eng. 2200D			R	82->85	1013	0603-26-251C	260	50	93	62	6+4
ECONO VAN 2200 SD/SR			R	84->	1041	UB39-26-251	260	53,5	93	70,5	6+4
ROTARY PICKUP			R	74->77	1013	0603-26-251C	260	50	93	62	6+4
121 1.1 VAN L/DX			R	89->	1031	B092-26-251	200	32	45,2-50,2	65,5	4
323 VAN GLX 1.6			R	90->	10510	B596-26-251A/D102-26-251 B596-26-251B/BW7Y-26-251 F2CZ1126A/B596-26-251 F2C622448/H. 42	200	40	55	58	4+4
323 VAN GLX 1.6			R	90->	1094	B455-26-251 B455-26-251/H. 34	200	34	55	53	4+4
323 VAN 1.7 DIESEL GL-GLX			R	89->	10510	B596-26-251A/D102-26-251 B596-26-251B/BW7Y-26-251 F2CZ1126A/B596-26-251 F2C622448/H. 42	200	40	55	58	4+4
323 VAN 1.7 DIESEL GL-GLX			R	89->	1094	B455-26-251 B455-26-251/H. 34	200	34	55	53	4+4
323 VAN/STATION (1.3-1.5cc.)			R	81	1034	8532-26-251G	200	38	46	72,8	4+2
MPV 2.5TD,2.6i,3.0 V6			R	89->94	1096	LA01-26-251	260	61,5	72	76	5+3
MPV 2WD,4WD			R	89->93	1096	LA01-26-251	260	61,5	72	76	5+3
MERCEDES BENZ											
200 GE (BM460)			R	08/86->91	773	601 423 5001	260	64	85	83	5+1
200 GE (BM463)			R	90->94	773	601 423 5001	260	64	85	83	5+1
230 G (BM460), 230 GE (BM460)			R	02/79->91	773	601 423 5001	260	64	85	83	5+1
230 GE (BM461)			R	01/92->	773	601 423 5001	260	64	85	83	5+1
230 GE (BM463)			R	90->94	773	601 423 5001	260	64	85	83	5+1
240 GD (BM460)			R	02/79->91	773	601 423 5001	260	64	85	83	5+1

Model		F Front	R Rear	Year	IMAP Ref.	 Original Ref.					
							Ø	B	C	H	HOLES

MERCEDES BENZ											
250 GD (BM460)			R	09/87->91	773	601 423 5001	260	64	85	83	5+1
250 GD (BM461)			R	89->93	773	601 423 5001	260	64	85	83	5+1
250 GD (BM463)			R	90->92	773	601 423 5001	260	64	85	83	5+1
280 GE (BM460)			R	02/79->91	773	601 423 5001	260	64	85	83	5+1
290 GD (BM461)			R	01/92->	773	601 423 5001	260	64	85	83	5+1
300 GD (BM460)			R	02/79->91	773	601 423 5001	260	64	85	83	5+1
300 GD (BM463), 300 GE (BM463)			R	90->94	773	601 423 5001	260	64	85	83	5+1
350 GD TURBO (BM463)			R	03/92->08/93	773	601 423 5001	260	64	85	83	5+1
A KLASS, 140, 160, 170 TD CDi AVANTGARDE-CLASSIC-ELEGANCE			R	97->	775	168 423 0201	180	49	67	57,5	5+1
A 160 TD CDi AVANTGARDE-CLASSIC-ELEGANCE			R	98->	775	168 423 0201	180	49	67	57,5	5+1
A 190 AVANTGARDE-ELEGANCE			R	99->	775	168 423 0201	180	49	67	57,5	5+1
G 320 (BM463), G 320 / G 350 TURBODIESEL (BM463)			R	09/93->	773	601 423 5001	260	64	85	83	5+1
L 207 D			R	05/77->	772	601 423 5101	230	43	85	73	5+1
L 208			R	05/77->09/82	772	601 423 5101	230	43	85	73	5+1
L 208 D			R	88->	772	601 423 5101	230	43	85	73	5+1
L 209 D, L 210			R	09/82->	772	601 423 5101	230	43	85	73	5+1
L 210 D			R	88->	772	601 423 5101	230	43	85	73	5+1
L 307 D			R	77->89	773	601 423 5001	260	64	85	83	5+1
L 308			R	77->82	773	601 423 5001	260	64	85	83	5+1
L 309 D			R	82->88	773	601 423 5001	260	64	85	83	5+1
L 310			R	82->89	773	601 423 5001	260	64	85	83	5+1
MERCEDES BENZ COMMERCIAL VEHICLES											
MB 100 2.0 / 2.4 / DIESEL			R	09/87->	774	631 423 0001	254	65	90	93	5+10
TRANSPORTER / TRANSPORTER (BM 631)			R	09/87->	774	631 423 0001	254	65	90	93	5+10
MERCURY											
MERKUR XR4 Ti			R		1035	E5RY-1126A	200	31	45,2-50,2	72	4
MERKUR XR4 Ti			R	85->89	10104	1 625 069 6 096 358 83BB1126CB	254	64	63,5	80	4
MERKUR XR4 Ti (rear drums)			R	87->	10104	1 625 069 6 096 358 83BB1126CB	254	64	63,5	80	4
MERCURY CAPRI 4 cyl.			R	70->78	1026	6 063 754	228,6	53,5	63,5	71	4
MERCURY CAPRI 6 cyl.			R	70->78	1019	6 063 755	228,6	64	63,5	81	4+1
MERCURY TRACER			R	87->90	1032	E7GZ-1126B	200	32	45,5-50,2	65,5	4

Model		F Front	R Rear	Year	IMAP Ref.	 Original Ref.					
							Ø	B	C	H	HOLES

MERCURY											
MERCURY TRACER 1.9 L, MERCURY TRACER 1.9 L Eng. Sohc			R	90->92	1043	FOCZ-1126A	228,6	53,5	55	55	4+4
MINIVAN (All models)			R	94->97	10810	F3XY-1126A	250	68	74	87	5
VILLAGER (All models)			R	94->97	10810	F3XY-1126A	250	68	74	87	5
M.G.											
MGB GT/1.8 V8, V8			R	73->76	529	BTB 338/BTB 706	254	51,5	78	56	4+2
MGB 1.8, TUBE AXEL, GT 3.5			R	65->81	529	BTB 338/BTB 706	254	51,5	78	56	4+2
MGB GT 1.8			R	62->81	529	BTB 338/BTB 706	254	51,5	78	56	4+2
MGR 3.9 V8			R	->92	529	BTB 338/BTB 706	254	51,5	78	56	4+2
MG METRO			R	83->	421	GDB112 NAM7155	177,8	42,5	74	65	4+1
MG MIDGET 1300	F			66->74	519	2 A 7168	178	46,5	74	61	4+4
MG MIDGET 1300			R	66->74	519	2 A 7168	178	46,5	74	61	4+4
MG MIDGET 1500	F			74->80	519	2 A 7168	178	46,5	74	61	4+4
MG MIDGET 1500			R	74->80	519	2 A 7168	178	46,5	74	61	4+4
MITSUBISHI											
CARISMA1.6i (8")			R	95->	885	MB699291/MB58758	203	42	64	64,5	4+2
CELESTE 1600 (TYPE A73M)			R	76->80	883	MA151780	203	44	90	60	4+2
CELESTE 2.0 (A78)			R	76->80	862	MA180104	228,6	47	90	62,5	4+2
CELESTE 2.0 (A78) GT/GTS/GSR			R	76->84	861	MA180104	228,6	43	90	57	4+2
COLT			R	74->79	862	MA180105	228,6	47	90	62,5	4+2
COLT			R	74->79	861	MA180104	228,6	43	90	57	4+2
COLT VISTA 4WD			R	85->91	861	MA180104	228,6	43	90	57	4+2
COLT VISTA 4WD (NO ABS)			R	92->94	861	MA180104	228,6	43	90	57	4+2
COLT WAGON			R	74->80	861	MA180104	228,6	43	90	57	4+2
COLT (FWD)			R	79	863	MB003571	180	42	39,8-50,2	72	4
COLT (RWD)			R	79	862	MA180105	228,6	47	90	62,5	4+2
COLT			R	80->84	863	MB003571	180	42	39,8-50,2	72	4
COLT			R	85->88	867 (with studs)	MB515476	180	39	50,2-50,2	71,5	4col
COLT Eng. Dohc			R	89	867 (with studs)	MB515476	180	39	50,2-50,2	71,5	4col
COLT Eng. Sohc			R	89->90	867 (with studs)	MB515476	180	39	50,2-50,2	71,5	4col
COLT (JAPAN)			R	91->92	867 (with studs)	MB515476	180	39	50,2-50,2	71,5	4col

Model		F Front	R Rear	Year	IMAP Ref.	 Original Ref.					
							Ø	B	C	H	HOLES

MITSUBISHI											
COLT TURBO			R	84	863	MB003571	180	42	39,8-50,2	72	4
COLT TURBO			R	85->03/88	864 (with studs)	MB242004	180	38,5	50,2-50,2	71	4col
COLT VISTA 4WD			R	85->91	862	MA180105	228,6	47	90	62,5	4+2
COLT VISTA 4WD (NO ABS)			R	92->94	862	MA180105	228,6	47	90	62,5	4+2
COLT WAGON			R	74->80	862	MA180105	228,6	47	90	62,5	4+2
COLT 100 1500cc. (NO TURBO)			R	89->91	864 (with studs)	MB242004	180	38,5	50,2-50,2	71	4col
COLT 100 1500cc. (TURBO)			R	89->90	864 (with studs)	MB242004	180	38,5	50,2-50,2	71	4col
COLT 200 1600cc. (2P)			R	89->90	867 (with studs)	MB515476	180	39	50,2-50,2	71,5	4col
COLT 200 1600cc. (4P)			R	89->92	867 (with studs)	MB515476	180	39	50,2-50,2	71,5	4col
COLT 200 1600cc. PROD. Mitsubishi			R	91->	867 (with studs)	MB515476	180	39	50,2-50,2	71,5	4col
COLT A151 1.2, A152 1.2, A155 1.4, A156 1.6			R	03/78->09/83	863	MB003571	180	42	39,8-50,2	72	4
COLT C11 1.2, C12 1.4, C15 1.5			R	10/83->08/87	864 (with studs)	MB242004	180	38,5	50,2-50,2	71	4col
COLT C51 1.3			R	09/87->90	864 (with studs)	MB242004	180	38,5	50,2-50,2	71	4col
COLT C51 1.3, C51 16V, C51 1300 GLi, C52 1300 GLi			R	06/90->05/92	864 (with studs)	MB242004	180	38,5	50,2-50,2	71	4col
COLT C52 1.5			R	09/87->05/90	864 (with studs)	MB242004	180	38,5	50,2-50,2	71	4col
COLT C52 16V, C52 1.3			R	06/90->05/92	864 (with studs)	MB242004	180	38,5	50,2-50,2	71	4col
COLT C54 1.8D			R	09/87->05/90	864 (with studs)	MB242004	180	38,5	50,2-50,2	71	4col
COLT C61 1.3			R	09/87->90	864 (with studs)	MB242004	180	38,5	50,2-50,2	71	4col
COLT C64 1.8D			R	09/87->05/90	864 (with studs)	MB242004	180	38,5	50,2-50,2	71	4col
COLT C13A 1.6			R	10/83->08/88	864 (with studs)	MB242004	180	38,5	50,2-50,2	71	4col
COLT C14A 1.8D			R	10/83->08/87	864 (with studs)	MB242004	180	38,5	50,2-50,2	71	4col
COLT CA 1.3 GL / GLi			R	06/92->	864 (with studs)	MB242004	180	38,5	50,2-50,2	71	4col
COLT CA1A 1.3			R	91->	884	MB699290/MB587582	180	46	64	66	4+2
COLT CB1A 1.3			R	92->	884	MB699290/MB587582	180	46	64	66	4+2

Model		F Front	R Rear	Year	IMAP Ref.	 Original Ref.					
							Ø	B	C	H	HOLES

MITSUBISHI											
COLT CA4A 1.6 2WD			R	91->	885	MB699291/MB58758	203	42	64	64,5	4+2
COLT CB4A 16 2WD,CB8A 2.0D 2WD			R	92->	885	MB699291/MB58758	203	42	64	64,5	4+2
COLT VISITA 2WD			R	85->91	882	MB316558/MB515996 MB316529	203	42,5	39,8-50,2	73	4
COLT WAGON			R	88->90	882	MB316558/MB515996 MB316529	203	42,5	39,8-50,2	73	4
CORDIA/CORDIA TURBO (drum 203 mm)			R	83->88	882	MB316558/MB515996 MB316529	203	42,5	39,8-50,2	73	4
ECLIPSE 2WD (NO TURBO)			R	01/95->	866	MB895659	228,6	47	90	62	5+2
EXPO 1.8			R	91->96	886	MB587578	203	42	90	64	4+2
EXPO 1.8i LVR/LVR SW, 2.4i 16V LVR 4WD/LVR 4WD SW			R	93->	877	MB895244/5 MB858922/3	228,6	47	90	62	4+2
EXPO 2.0TD			R	92->96	886	MB587578	203	42	90	64	4+2
GALANT 1600 (A112)			R	74->84	862	MA180104	228,6	47	90	62,5	4+2
GALANT 1600 (A121/A123)			R	77->80	862	MA180104	228,6	47	90	62,5	4+2
GALANT 1600 GL (A161), 1600 GS (A161)			R	81->84	862	MA180104	228,6	47	90	62,5	4+2
GALANT 1600 (E11A), 1800TD (E14A)			R	84->87	882	MB316558/MB515996 MB316529	203	42,5	39,8-50,2	73	4
GALANT 1600 (E31A), 1800TD (E32A) (NO ABS), 1800 TD (E34A)			R	87->92	882	MB316558/MB515996 MB316529	203	42,5	39,8-50,2	73	4
GALANT 1600 (TYPE 153)			R	74->79	883	MA151780	203	44	90	60	4+2
GALANT 1600 (TYPE A112)			R	74->76	883	MA151780	203	44	90	60	4+2
GALANT 2000 (A57)			R	74->81	862	MA180104	228,6	47	90	62,5	4+2
GALANT 2000 (A163)			R	81->06/85	862	MA180104	228,6	47	90	62,5	4+2
GALANT 2000 (A163V), 2300 (A167), 2400 (A167)			R	81->08/85	862	MA180104	228,6	47	90	62,5	4+2
GALANT			R	02/93->05/94	862	MA180104	228,6	47	90	62,5	4+2
GALANT 4 cyl.			R	06/94->	862	MA180104	228,6	47	90	62,5	4+2
GALANT TURBO			R	85->03/88	864 (with studs)	MB242004	180	38,5	50,2-50,2	71	4col
LANCER 1200 (A155)			R	83->05/88	863	52711 21300	180	42	39,8-50,2	72	4
LANCER 1200 (C15A)			R	84->86	864 (with studs)	MB242004	180	38,5	50,2-50,2	71	4col
LANCER 1200 (TYPE A171)			R	76->84	883	MA151780	203	44	90	60	4+2
LANCER 1400 (A156)			R	83->05/88	863	52711 21300	180	42	39,8-50,2	72	4
LANCER 1400 (A172)			R	80->83	864 (with studs)	MB242004	180	38,5	50,2-50,2	71	4col
LANCER 1400 (TYPE A172)			R	76->80	883	MA151780	203	44	90	60	4+2
LANCER 1500 (C12A), 1800D (C14A)			R	84->88	864 (with studs)	MB242004	180	38,5	50,2-50,2	71	4col
LANCER 1500 (C62)			R	89->05/90	864 (with studs)	MB242004	180	38,5	50,2-50,2	71	4col

Model		F Front	R Rear	Year	IMAP Ref.	 Original Ref.					
							Ø	B	C	H	HOLES

MITSUBISHI											
LANCER 1600 (TYPE A173)			R	76->78	883	MA151780	203	44	90	60	4+2
LANCER CA1A 1.3			R	91->	884	MB699290/MB587582	180	46	64	66	4+2
LANCER CA4A 1.6 2WD			R	91->	885	MB699291/MB58758	203	42	64	64,5	4+2
LANCER CB1A 1.3			R	92->	884	MB699290/MB587582	180	46	64	66	4+2
LANCER CB4A 1.6 2WD, CB8A 2.0D 2WD			R	91->	885	MB699291/MB58758	203	42	64	64,5	4+2
LANCER C12V 1.5, C14V 1.8 DIESEL			R	85->86	882	MB316558/MB515996 MB316529	203	42,5	39,8-50,2	73	4
LANCER C12V 1.5, C14V 1.8 DIESEL			R	86->92	882	MB316558/MB515996 MB316529	203	42,5	39,8-50,2	73	4
LANCER FIORE (4G11,12)			R	82->	863	MB111368	180	42	39,8-50,2	72	4
MIRAGE (7")			R	90->	884	MB699290/MB587582	180	46	64	66	4+2
MIRAGE (8")			R	90->	886	MB587578	203	42	90	64	4+2
MIRAGE 1200 (A151A), 1400 (A152A)			R	79->83	863	52711 21300	180	42	39,8-50,2	72	4
MIRAGE 1400 (A156A)			R	80->83	863	52711 21300	180	42	39,8-50,2	72	4
MIRAGE 1500, 1600			R	85->03/88	864	MB242004	180	38,5	50,2-50,2	71	4col
MIRAGE 1500			R	04/88->91	867 (with studs)	MB515476	180	39	50,2-50,2	71,5	4col
MONTERO 2.3TD, 2.4i GL/GLX, 2.5TDi, 2.6 4CYL., 3.0 6 CYL			R	83->86	868	MB193596	254	57,5	93,5	83	6+2
PAJERO 2.3 TD			R	83->86	869	MB0534245	254	62	93,5	83	6+2
PAJERO 2.3 TD (L048)			R	84->86	869	MB0534245	254	62	93,5	83	6+2
PAJERO 2.5 TD (L044), 2.5 TD (L049)			R	86->91	869	MB0534245	254	62	93,5	83	6+2
PAJERO 2.6 FUEL (L042), 2.6 FUEL (L047)			R	83->91	869	MB0534245	254	62	93,5	83	6+2
PAJERO 3.0 V6 (w.rear drum brakes)			R	->91	869	MB0534245	254	62	93,5	83	6+2
PRECIS			R	89->91	794	52711-23300	180	46,5	52-52	71,5	4
PRECIS, PRECIS 1500cc., 1600cc.			R	86->89	863	MB111368 MB003571	180	42	39,8-50,2	72	4
SHOGUN			R	83->86	868	MB193596	254	57,5	93,5	83	6+2
SHOGUN			R	87->89	868	MB534245	254	57,5	93,5	83	6+2
SIGMA 1600cc. / 2000cc.			R	79->84	862	MA180104	228,6	47	90	62,5	4+2
SPACE RUNNER 1.8 (NIIW) 2WD-(Drums diam. 203), 1.8i 16V GLX (drum diam. 203 mm) COMFORT (Drum diam. 203 mm)-4WD (Drum diam. 203 mm) 2.0TD (NIIW) 2WD (Drum diam. 203 mm.), 2.0i TD GLX (Drum diam. 203 mm)			R	91->	886	MB587578	203	42	90	64	4+2
SPACE RUNNER 2.0TD (NIIM) 2WD			R	92->	886	MB587578	203	42	90	64	4+2
SPACE WAGON 1.8 (D05V), 1.8TD (D09V), 2.0 (D04W) 2WD			R	86->89	882	MB316558/MB515996 MB316529	203	42,5	39,8-50,2	73	4
SPACE WAGON 1.8 (D05V), 1.8 (D05W), 1.8TD (D09V), 1.8TD (D09W), 2.0 (D04W) 2WD			R	89->91	882	MB316558/MB515996 MB316529	203	42,5	39,8-50,2	73	4
SPACE WAGON 1.8 (D05W)			R	83->89	882	MB316558/MB515996 MB316529	203	42,5	39,8-50,2	73	4

Model		F Front	R Rear	Year	IMAP Ref.	 Original Ref.					
							Ø	B	C	H	HOLES

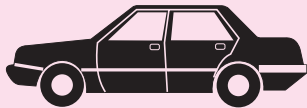

MITSUBISHI											
SPACE WAGON 1.8TD (D09W)			R	85->89	882	MB316558/MB515996 MB316529	203	42,5	39,8-50,2	73	4
SUMMIT (7")			R	92->	884	MB699290/MB587582	180	46	64	66	4+2
SUMMIT (8")			R	92->	885	MB699291/MB58758	203	42	64	64,5	4+2
MITSUBISHI COMMERCIAL VEHICLES											
EXPO 5 DOOR (5P)			R	05/91->	861	MA180104	228,6	47	90	62,5	4+2
EXPO LRV 3 DOOR 4WD (3P)			R	05/91->95	861	MA180104	228,6	47	90	62,5	4+2
L 200 PICKUP			R	83->86	865	MB082419	241,3	57,5	93,5	80,5	6+2
L 200 PICKUP			R	83->86	868	MB534245 MB950951	254	62	93,5	83	6+2
L 300 PICKUP			R	87->	868	MB534245 MB950951	254	62	93,5	83	6+2
MONTERO T.MD.			R	83->05/87	868	MB534245 MB950951	254	62	93,5	83	6+2
MONTERO 2600cc. 4cyl.			R	06/87->89	868	MB534245 MB950951	254	62	93,5	83	6+2
MONTERO 3000cc. 6cyl.			R	05/88->91	868	MB534245 MB950951	254	62	93,5	83	6+2
PICKUP 2WD/4WD (REAR DRUM 9,5")			R	83->04/86	865	MB082419	241,3	57,5	93,5	80,5	6+2
PICKUP 2WD (REAR DRUM 10,00")			R	83->04/86	868	MB534245 MB950951	254	62	93,5	83	6+2
PICKUP 4WD (REAR DRUM 10,00")			R	83->	868	MB534245 MB950951	254	62	93,5	83	6+2
PICKUP 2000cc., 2600cc.			R	79->82	865	MB082419	241,3	57,5	93,5	80,5	6+2
VAN WAGON			R	87->91	868	MB193596	254	62	93,5	83	6+2
VAN			R	87->90	878	MB193595	254	62,5	75	70,5	5+2
NISSAN/DATSUN											
100 NX (B13) 1600cc.			R	91->	377	43206-50Y10	180	37,5	68	57,5	4+2
200SX (S10) T.MD.			R	77->85	362	40206-U4800	228,5	54,5	68	62,5	4+2
200SX 1.6L			R	95->	377	43206-50Y10	180	37,5	68	57,5	4+2
210 (B310) 1200cc.			R	81->82	364	43206-18000	203	45,5	64	58	4+2
210 (B310) 1400cc. / 1500cc.			R	78->82	364	43206-18000	203	45,5	64	58	4+2
240Z (S30) Eng. L24			R	70->73	368	43206-E4100	228,6	52	68	64	4+4
260Z (S30) Eng. L26			R	74->	368	43206-E4100	228,6	52	68	64	4+4
280Z (S30) Eng. L28			R	75->78	368	43206-E4100	228,6	52	68	64	4+4

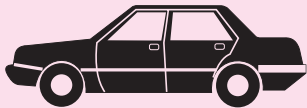

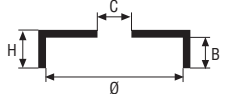
Model		F Front	R Rear	Year	IMAP Ref.	 Original Ref.					
							Ø	B	C	H	HOLES

NISSAN/DATSUN											
510			R	68->82	362	40206-U4800	228,5	54,5	68	62,5	4+2
610			R	73->07/81	362	40206-U4800	228,5	54,5	68	62,5	4+2
710			R	73->82	362	40206-U4800	228,5	54,5	68	62,5	4+2
810			R	77->80	362	40206-U4800	228,5	54,5	68	62,5	4+2
810 WAGON, 910			R	81->84	362	40206-U4800	228,5	54,5	68	62,5	4+2
1000, 1200			R	->73	378	40206-18003	203	48	68	57	4
1200 (B110) 1200cc.			R	70->73	364	43206-18000	203	45,5	64	58	4+2
ALMERA 1.4 / 1.6 / 2.0			R	95->	377	43206-50Y10	180	37,5	68	57	4
ALTIMA (NO ABS)			R	93	362	40206-U4800	228,5	54,5	68	62,5	4+2
B210 (B210) 1300cc.			R	10/73->74	364	43206-18000	203	45,5	64	58	4+2
B210 (B210) 1400cc.			R	74->78	364	43206-18000	203	45,5	64	58	4+2
BLUEBIRD (610) 1600cc. / 1800			R	71->77	362	40206-U4800	228,5	54,5	68	62,5	4+2
BLUEBIRD (810) 1600cc. / 1800			R	77->80	362	40206-U4800	228,5	54,5	68	62,5	4+2
BLUEBIRD (T12)			R	86->88	381 (with studs)	43203-09E00	228,6	47	45,2-54	78	4col
BLUEBIRD (T72)			R	87->	381 (with studs)	43203-09E00	228,6	47	45,2-54	78	4col
BLUEBIRD (U11)			R	12/83->	381 (with studs)	43203-09E00	228,6	47	45,2-54	78	4col
CEDRIC			R	68->87	362	40206-U4800	228,5	51,5	68	62,5	4+2
CHERRY 1.0			R	82->	3610 (with studs)	43202-08M01	180	41,5	45,2-50,2	82	4col
CHERRY 1.0 GL, 1.0 L, 1.2 COUPE-GL-L-SW, 1.4 (N10), 1.5 (N10)			R	79->82	3103	43202-M7000 43200-M7000 43206-M7000	203,2	44	45,2-50,2	86	4+1
CHERRY 1.3 (N12)			R	82->86	3610 (with studs)	43202-08M01	180	41,5	45,2-50,2	82	4col
CHERRY 1.3, COUPE, GL, L, SW-1.5 COUPE, GL, L, SW			R	81->82	3103	43202-M7000 43200-M7000 43206-M7000	203,2	44	45,2-50,2	86	4+1
CHERRY 1.5 (N12)			R	83->	3610 (with studs)	43202-08M01	180	41,5	45,2-50,2	82	4col
CHERRY 1.5 Turbo			R	83->86	3610 (with studs)	43202-08M01	180	41,5	45,2-50,2	82	4col
CHERRY 1.7 DIESEL (N12)			R	82->86	3610 (with studs)	43202-08M01	180	41,5	45,2-50,2	82	4col
CHERRY 920 (EUROPA)			R		3610 (with studs)	43202-08M01	180	41,5	45,2-50,2	82	4col
DOUBLE CAB 2.5 Ti NAVARRA, STANDARD (2WD+4WD)			R	98->	3106	43206-2S600	295	69	100,5	88,5	6+3
KING CAB (D22)			R	98->	3106	43206-2S600	295	69	100,5	88,5	6+3
LAUREL (C 130)			R	72->76	362	40206-U4800	228,5	51,5	68	62,5	4+2

Model		F Front	R Rear	Year	IMAP Ref.	 Original Ref.					
							Ø	B	C	H	HOLES

NISSAN/DATSUN											
LAUREL (C 130/230)			R	76->81	362	40206-U4800	228,5	54,5	68	62,5	4+2
LAUREL (C 31) 2.0 / 2.4			R	81->85	362	40206-U4800	228,5	54,5	68	62,5	4+2
LAUREL (C 320) 2.0			R	11/75->78	362	40206-U4800	228,5	54,5	68	62,5	4+2
LAUREL (C 330) 2.0 / 2.4			R	78->80	362	40206-U4800	228,5	54,5	68	62,5	4+2
LAUREL (C32) 2.0, 2.8 DIESEL			R	84->87	397	43206-56L10	228,5	54,5	68	62,5	4+2
LAUREL (C32) 2.4i (+ Starrachse)			R	84->90	397	43206-56L10	228,5	54,5	68	62,5	4+2
LAUREL (C 32) L 24, LD 28			R	01/85->91	362	40206-U4800	228,5	54,5	68	62,5	4+2
MAXIMA (w/rear drum brakes)			R	89->94	393	43206-85E10	228,5	54,5	68	62,5	5+2
MAXIMA WAGON 2400cc.			R	07/80->06/84	362	40206-U4800	228,5	54,5	68	62,5	4+2
MAXIMA WAGON 2800cc.			R	07/80->12/83	362	40206-U4800	228,5	54,5	68	62,5	4+2
MARCH 1.0 16V			R	92->	385	43206-5F012/4	180	32,5	61	53	4
MARCH 1.0 16V, 1.3 16V (+alloy wheel)			R	92->	3101	43206-5F011/43206-5F013	180	32	61	53	4
MICRA 1.0 16V, 1.2 16V			R	92->	385	43206-5F012/4	180	32,5	61	53	4
MICRA (K10) 1.0			R	12/82->11/88	379	43204-01B01	180	31,5	45,2-50,2	60,5	4
MICRA (K10) 1.0			R	12/82->11/88	379	43204-01B01	180	31,5	45,2-50,2	60,5	4
MICRA (K10) 1.2			R	11/88->10/92	3710	43206-21B10	180	32,5	61	52	4+2
MICRA (K10) 1.2			R	11/88->10/92	3710	43206-21B10	180	32,5	61	52	4+2
MICRA (K11E) 1.0 16v, 1.3 16V (+alloy wheel)			R	92->	3101	43206-5F011/43206-5F013	180	32	61	53	4
MICRA 1.5D			R	99->	3101	43206-5F011/43206-5F013	180	32	61	53	4
NX 1600cc.			R	91->93	377	43206-50Y10	180	37,5	68	57,5	4+2
PATHFINDER			R	86->08/88	375	43206-31G11	254	68,5	100,5	80	6+2
PATHFINDER			R	08/88->94	372	43206-08G11	260	63,5	100,5	73	6+2
PATROL 2.8, 3.3 D, 3.3 TD			R	81->90	387	43206-C6000	270	64	102	73	6+3
PATROL 2.8 D, 3.2 D, 3.2 TD			R	88->90	387	43206-C6000	270	64	102	73	6+3
PATROL 3.9			R	81->88	387	43206-C6000	270	64	102	73	6+3
PATROL 2.8, 3.3 D, 3.3 TD			R	81->90	388	43206-G9500	270	64	102	73	6+3
PATROL 2.8 D, 3.2 D, 3.2 TD			R	88->90	388	43206-G9500	270	64	102	73	6+3
PATROL 2.8 EBRO, 3.3 EBRO D			R	82->	388	43206-G9500	270	64	102	73	6+3
PATROL 2.8 GR TD (Y60)			R	88->91	398	43206-01J10	295	71,5	111	85,5	6+3
PATROL 2.8 GR, 2.8GR TD			R	88->94	3810	43206-G9800	295	71	111	86,5	6+3
PATROL 4.2 GR			R	88->	3810	43206-G9800	295	71	111	86,5	6+3
PATROL 4.2 SAFARI, 4.2 SAFARI D, 4.2 SAFARI TD			R	93->	3810	43206-G9800	295	71	111	86,5	6+3
PRAIRIE M10 2WD 1.5 / 1.8			R	09/82->88	3610 (with studs)	43202-08M01	180	41,5	45,2-50,2	82	4col
PRAIRIE (M10) 4x4			R	06/86->88	371 (with studs)	43202-16R00	203,2	41,5	45,2-50,2	82	4col
PRAIRIE (M11) 4x4			R	89->92	362	40206-U4800	228,5	54,5	68	62,5	4+2
PRAIRIE (M11)			R	89->92	381 (with studs)	43203-09E00	228,6	47	45,2-54	78	4col
PRIMERA 1.6 P10 (GA 16DS), 1.6E P10 (GA 16DS)			R	90->96	383	43206-97J10	203	45,5	68	60	4+2
PRIMERA 2.0 P10 (CD20), 2.0D P10 (SR20D)			R	90->96	383	43206-97J10	203	45,5	68	60	4+2

Model		F Front	R Rear	Year	IMAP Ref.	 Original Ref.					
							Ø	B	C	H	HOLES
NISSAN/DATSUN											
PRIMERA (P11) 1.6, 2.0			R	96->	3102	43206-2F010	228,6	51	68	60,5	4
PULSAR (N12)			R	07/84->86	371 (with studs)	43202-16R00	203,2	41,5	45,2-50,2	82	4col
PULSAR (N12) Eng. E16			R	08/82->86	367 (with studs)	43202-08M00	180	41,5	45,2-50,2	82	4col
PULSAR (KN13) Eng.SE / XE			R	09/86->	373 (with studs)	43202-61A10	203,2	42	60	81,7	4col
PULSAR 1.3 (B11) / (N12), 1.5 (B11) / (N12)			R	09/82->88	3610 (with studs)	43202-08M01	180	41,5	45,2-50,2	82	4col
PULSAR 1.5 TURBO (N12)			R	05/84->86	3610 (with studs)	43202-08M01	180	41,5	45,2-50,2	82	4col
PULSAR TURBO (N12) Eng. E15T			R	02/83->07/84	371 (with studs)	43202-16R00	203,2	41,5	45,2-50,2	82	4col
PULSAR 1.7 DIESEL (N12)			R	82->86	373 (with studs)	43202-61A10	203,2	42	60	81,7	4col
SENTRA (B11)			R	82->08/82	365 (with studs)	43202-01A01	180	41,5	45,2-50,2	82	4col
SENTRA (B11) Eng. E15-E16			R	08/82->08/84	367 (with studs)	43202-08M00	180	41,5	45,2-50,2	82	4col
SENTRA (B11) Eng. E16			R	08/84->86	371 (with studs)	43202-16R00	203,2	41,5	45,2-50,2	82	4col
SENTRA DIESEL (B11) Eng. CD17 Ex.MPG			R	08/82->86	371 (with studs)	43202-16R00	203,2	41,5	45,2-50,2	82	4col
SENTRA (B12) 2WD			R	01/86->	373 (with studs)	43202-61A10	203,2	42	60	81,7	4col
SENTRA 4x4			R	86->90	373 (with studs)	43202-61A10	203,2	42	60	81,7	4col
SENTRA 4x4 1600cc., WAGON 4x4 1600cc.			R	86->90	376	43206-70A10	228,5	51,5	68	62,5	4+2
SENTRA 1600cc.			R	91->	377	43206-50Y10	180	37,5	68	57,5	4+2
SENTRA 2P & 4P 1600cc.			R	08/90->	377	43206-50Y10	180	37,5	68	57,5	4+2
SENTRA COUPE XE			R	11/90->	377	43206-50Y10	180	37,5	68	57,5	4+2
SENTRA (MEXICO BUILT)			R	95->	384	43206-F4301	180	37,5	68	57,5	4+2
SERENA 1.6, 1.6 16V LX, 1.6 16V SLX, 2.0, 2.0 16V, 2.0D SLX, 2.0TD SLX, 2.3D LX, 2.3D SLX			R	92->	391	43206-C9000 43206-9C000	254	67	68	75	5+2
SKYLINE (C110) 1600cc./1800cc.			R	71->79	362	40206-U4800	228,5	54,5	68	62,5	4+2
SKYLINE (C110) 2400cc. GT			R	92->	362	40206-U4800	228,5	54,5	68	62,5	4+2
STANZA 1.6 / 1.7 / 1.8 / 2.0 (T11)			R	82->12/85	366 (with studs)	43202-D0101	203,2	43	45,2-54	86,5	4col
STANZA T.MD.			R	11/86->89	381 (with studs)	43203-09E00	228,6	47	45,2-54	78	4col
STANZA T.MD.			R	90->92	362	40206-U4800	228,5	54,5	68	62,5	4+2

Model		F Front	R Rear	Year	IMAP Ref.	 Original Ref.					
							Ø	B	C	H	HOLES
NISSAN/DATSUN											
SUNNY 1.0 ESTATE (B12)			R	86->91	373 (with studs)	43202-61A10	203,2	42	60	81,7	4col
SUNNY 1.2 (B210)			R	75->78	364	43206-18000	203	45,5	64	58	4+2
SUNNY 1.2 (B310)			R	78->82	364	43206-18000	203	45,5	64	58	4+2
SUNNY 1.3 (B11)			R	82->91	3610 (with studs)	43202-08M01	180	41,5	45,2-50,2	82	4col
SUNNY 1.3 (B11), 1.5 (B11)			R	84->88	389 (with studs)	43202-08M02	180	42	45,2-50,2	82,5	4col
SUNNY 1.3 ESTATE (B12), SUNNY 1.3 TRAVELLER (B12)			R	86->91	373 (with studs)	43202-61A10	203,2	42	60	81,7	4col
SUNNY 1.3L (B12-N13) - 1.3LX (B12-N13), 1.3SLX (B12-N13)			R	86->91	386 (with studs)	43202-50A12	180	42	52	73,2	4col
SUNNY 1.4 (B310)			R	78->82	364	43206-18000	203	45,5	64	58	4+2
SUNNY 1.4 ESTATE (B12)			R	88->91	373 (with studs)	43202-61A10	203,2	42	60	81,7	4col
SUNNY 1.5 (B11)			R	82->07/86	3610 (with studs)	43202-08M01	180	41,5	45,2-50,2	82	4col
SUNNY 1.5 (B310)			R	81->82	364	43206-18000	203	45,5	64	58	4+2
SUNNY 1.6 (B12), 1.6i COUPE (B12)			R	86->91	373 (with studs)	43202-61A10	203,2	42	60	81,7	4col
SUNNY 1.6i ESTATE (B12), 1.6i TRAVELLER (B12)			R	86->91	373 (with studs)	43202-61A10	203,2	42	60	81,7	4col
SUNNY 1.6i 16V ESTATE (B12)			R	86->88	373 (with studs)	43202-61A10	203,2	42	60	81,7	4col
SUNNY 1.7D ESTATE (B12), 1.7D TRAVELLER (B12)			R	86->91	373 (with studs)	43202-61A10	203,2	42	60	81,7	4col
SUNNY 2WD (N14)			R	90->92	377	43206-50Y10	180	37,5	68	57,5	4+2
SUNNY 2WD (Y10)			R	11/90->07/95	376	43206-70A10	228,5	51,5	68	62,5	4+2
SUNNY 2WD (Y10)			R	95->	382	43206-86R00	228,5	54,5	68	62,5	4+2
SUNNY 4WD (B12), SUNNY 4x4 (N13)			R	86->91	376	43206-70A10	228,5	51,5	68	62,5	4+2
SUNNY (B13)			R	90->	377	43206-50Y10	180	37,5	68	57,5	4+2
TERRANO 2.4 / 2.7 TD			R		372	43206-08G11	260	63,5	100,5	73	6+2
TERRANO 3.0 V6			R	->07/92	372	43206-08G11	260	63,5	100,5	73	6+2
TRADE 2.0 VAN			R	84->	399	06205004-2	254	66	110	136	5+2
TRADE 2.8 VAN, 3.0 VAN			R	87->	3910	06205059-1	254	66	110	136	5+2
QUEST (All Models)			R	93->97	3104	43206-0B000	250	68	74	87	5
720 PICKUP 2200cc 2WD HD (double rear wheels)			R	85->89	3105	43206-10W00	220	69	140	115	6
720 PICKUP 2200cc 2WD			R	82->85	3105	43206-10W00	220	69	140	115	6
720 PICKUP 2400cc 2WD			R	82->89	3105	43206-10W00	220	69	140	115	6
720 PICKUP 2500cc 2WD HD			R	->85	3105	43206-10W00	220	69	140	115	6

Model		F Front	R Rear	Year	IMAP Ref.	 Original Ref.					
							Ø	B	C	H	HOLES

NISSAN/DATSUN COMMERCIAL VEHICLES											
320 PICKUP / 520 PICKUP / 521 PICKUP		F		62->72	363	43206-01W00	254	52	90	59,5	6+2
320 PICKUP / 520 PICKUP / 521 PICKUP			R	62->72	363	43206-01W00	254	52	90	59,5	6+2
620 PICKUP		F		73->77	363	43206-01W00	254	52	90	59,5	6+2
620 PICKUP			R	73->79	363	43206-01W00	254	52	90	59,5	6+2
720 PICKUP (720) 2WD			R	77->10/81	363	43206-01W00	254	52	90	59,5	6+2
720 PICKUP (720) 2WD			R	11/81->10/82	369	43206-T6000	254	56	90	69	6+2
720 PICKUP (720) 2WD Ex.HD:			R	11/82->10/85	369	43206-T6000	254	56	90	69	6+2
720 PICKUP (720) 2WD Ex. HD.			R	11/85->	372	43206-08G11	260	63,5	100,5	73	6+2
720 PICKUP 2WD 2500cc. / 3000cc.			R	11/85->08/88	374	43206-15G11	254	55,5	100,5	80	6+2
720 PICKUP (720) 4WD			R	80->10/82	363	43206-01W00	254	52	90	59,5	6+2
720 PICKUP (720) 4WD			R	11/82->10/85	369	43206-T6000	254	56	90	69	6+2
720 PICKUP 4WD 2400cc. / 3000cc.			R	11/85->07/89	375	43206-31G11	254	68,5	100,5	80	6+2
AXXESS 2400cc. 2WD			R	89->93	362	40206-U4800	228,5	54,5	68	62,5	4+2
CABSTAR F22 1.6			R	87->93	369	43206-T6000	254	56	90	69	6+2
CABSTAR F22 2.0 (1TON)			R	87->89	369	43206-T6000	254	56	90	69	6+2
CABSTAR F22 2.3 DIESEL (1TON), F22 2.5 DIESEL (1TON)			R	87->93	369	43206-T6000	254	56	90	69	6+2
D21 PICKUP 2WD (D21) Ex. HD./ Dual Wheels			R	11/85->	372	43206-08G11	260	63,5	100,5	73	6+2
D21 PICKUP 4WD			R	11/85->07/89	375	43206-31G11	254	68,5	100,5	80	6+2
D21 PICKUP 4WD			R	89->	392	43206-37G10	295	69	100,5	88,5	6+2
EBRO (1TON PICKUP 620 / 720 2WD)			R	79->82	363	43206-01W00	254	52	90	59,5	6+2
KING CAB 2.0 2WD			R	09/85->	372	43206-08G11	260	63,5	100,5	73	6+2
KING VAN 2.0 E24			R	06/87->	372	43206-08G11	260	63,5	100,5	73	6+2
KING CAB 2.2 4WD			R	08/79->03/83	363	43206-01W00	254	52	90	59,5	6+2
KING CAB 2.2 4WD			R	83->08/85	369	43206-T6000	254	56	90	69	6+2
KING VAN 2.3D E24			R	06/87->	372	43206-08G11	260	63,5	100,5	73	6+2
KING CAB 2.4 4WD			R	09/85->92	369	43206-T6000	254	56	90	69	6+2
KING CAB 2.5 2WD			R	09/85->	372	43206-08G11	260	63,5	100,5	73	6+2
KING CAB 2.5 4WD			R	09/85->92	369	43206-T6000	254	56	90	69	6+2
KING VAN 2.5D E24			R	06/87->	372	43206-08G11	260	63,5	100,5	73	6+2
MULTI 2400cc.			R	86->89	362	40206-U4800	228,5	54,5	68	62,5	4+2
PATHFINDER			R	86->08/88	375	43206-31G11	254	68,5	100,5	80	6+2
PATHFINDER			R	08/88->94	372	43206-08G11	260	63,5	100,5	73	6+2
STANZA WAGON 2WD			R	85->89	381 (with studs)	43203-09E00	228,6	47	45,2-54	78	4col
STANZA WAGON 4WD			R	85->86	362	40206-U4800	228,5	51,5	68	62,5	4+2
TERRANO 2.4 (FURG.), 2.7 TD (FURG.)			R		372	43206-08G11	260	63,5	100,5	73	6+2
TERRANO 3.0 V6 (FURG.)			R	->07/92	372	43206-08G11	260	63,5	100,5	73	6+2
TERRANO II 2.4 PICKUP, 2.4 VAN, 2.7 TD PICKUP, 2.7 TD VAN			R	93->	395	43206-0F001	254	65	100,5	74	6+2
TRADEVAN PF1104			R	87->	369	43206-T6000	254	56	90	69	6+2
URVAN E20 2.0, E20 DIESEL, E23 2.0, E23 DIESEL			R	04/82->86	369	43206-T6000	254	56	90	69	6+2
URVAN E24 2.0, E24 DIESEL			R	06/87->	372	43206-08G11	260	63,5	100,5	73	6+2

Model		F Front	R Rear	Year	IMAP Ref.	 Original Ref.					
							Ø	B	C	H	HOLES

NISSAN/DATSUN COMMERCIAL VEHICLES											
VANETTE 1.5 PETROL (C120)			R	81->06/85	362	40206-U4800	228,5	51,5	68	62,5	4+2
VANETTE 1.7 PETROL (C120), 2.0 DIESEL (C120)			R	06/81->06/85	362	40206-U4800	228,5	51,5	68	62,5	4+2
VANETTE (C22)			R	06/87->	372	43206-08G11	260	63,5	100,5	73	6+2
VANETTE CARGO 1.6, 2.3D			R	95->	394	43206-9C502	254	67	68	75	5+2
VANETTE (C220)			R	85->95	396	40206-Y9500	228,5	54,5	68	62,5	4+2
OLDSMOBILE											
ACHIEVA			R	92->	10610	1259649	200	53	57,5	66	5
CALAIS, CUTLASS CALAIS			R	85->	10610	1259649	200	53	57,5	66	5
CUTLASS CIERA			R	83->96	1082	18020817/18021419 25518892/18022148 18022821	225	53	70,6	71	5
CUSTOM CRUISER RWD			R	71->86	1084	1244835/1244545 1235496	279,4	62	78	85	5
DELTA 88 RWD			R	71->86	1084	1244835/1244545 1235496	279,4	62	78	85	5
EIGHTY-EIGHT FWD			R	86->	1082	18020817/18021419 25518892/18022148 18022821	225	53	70,6	71	5
FIRENZA			R	82->88	10610	1259649	200	53	57,5	66	5
FULLSIZE RWD			R	71->86	1084	1244835/1244545 1235496	279,4	62	78	85	5
LSS FWD			R	86->	1082	18020817/18021419 25518892/18022148 18022821	225	53	70,6	71	5
NINETY-EIGHT FWD			R	85->96	1082	18020817/18021419 25518892/18022148 18022821	225	53	70,6	71	5
NINETY-EIGHT RWD			R	71->86	1084	1244835/1244545 1235496	279,4	62	78	85	5
OMEGA w/plain drum only			R	80->81	10610	1259649	200	53	57,5	66	5
REGENCY FWD			R	85->96	1082	18020817/18021419	225	53	70,6	71	5
SILHOUETTE VAN			R	90->	1082	18020817/18021419 25518892/18022148 18022821	225	53	70,6	71	5

Model		F Front	R Rear	Year	IMAP Ref.	 Original Ref.					
							Ø	B	C	H	HOLES

OLTCIT										
CLUB 11 R/RL (1129cc.) (with studs)		R		*642	(ALT. 39mm.)	180	39	42-47	64,5	3col
				*643	(ALT. 49mm.)	180	49	40-47	70,5	3col
CLUB 12 TRE/TRS (1299cc.) (with studs)		R		*642	(ALT. 39mm.)	180	39	42-47	64,5	3col
				*643	(ALT. 49mm.)	180	49	40-47	64,5	3col
650 SPECIAL (with studs)		R		*642	(ALT. 39mm.)	180	39	42-47	64,5	3col
				*643	(ALT. 49mm.)	180	49	40-47	64,5	3col
*Brake drums with studs.										
OPEL										
1900 (USA)		R	68->74	1066	568 056	230	59,5	57	75,5	4+1
ASCONA 16 1.2		R	72->75	1064	568 057	200	53	57	67	4+1
ASCONA 16 1.6		R	70->72	1066	568 056	230	59,5	57	75,5	4+1
ASCONA 16 1.6		R	73->75	1064	568 057	200	53	57	67	4+1
ASCONA 16 1.9, ASCONA 16 CARAVAN		R	70->75	1066	568 056	230	59,5	57	75,5	4+1
ASCONA B 1.2		R	74->79	1064	568 057	200	53	57	67	4+1
ASCONA B 1.3		R	79->81	1064	568 057	200	53	57	67	4+1
ASCONA B 1.6		R	74->81	1064	568 057	200	53	57	67	4+1
ASCONA B 1.6 AUTO		R	74->81	1066	568 056	230	59,5	57	75,5	4+1
ASCONA B 1.9		R	74->79	1066	568 056	230	59,5	57	75,5	4+1
ASCONA B 2.0 / B 2.0D		R	79->81	1066	568 056	230	59,5	57	75,5	4+1
ASCONA C 1.3		R	81->87	1064	568 057	200	53	57	67	4+1
ASCONA C 1.6		R	81->88	1064	568 057	200	53	57	67	4+1
ASCONA C 1.6D		R	84->88	1064	568 057	200	53	57	67	4+1
ASCONA C 1.8		R	82->88	1064	568 057	200	53	57	67	4+1
ASCONA C 2.0		R	86->88	1064	568 057	200	53	57	67	4+1
ASTRA 1.4i		R	91->	1063	568 058	200	37,5	57	56	4+1
ASTRA 1.4i AUTO		R	91->	1064	568 057	200	53	57	67	4+1
ASTRA 1.4i CABRIO		R	93->	1063	568 058	200	37,5	57	56	4+1
ASTRA 1.4i CABRIO AUTO		R	93	1064	568 057	200	53	57	67	4+1
ASTRA 1.4i SW, 1.6i SW, 1.6i 16V SW, 1.7D/TD SW, 1.8i 16V SW		R	96->	1072	568 063 90495034	230	50	57	65,5	4+1
ASTRA 1.4, 1.6, 1.6 16V, 1.7D/TD, 1.8 16V, 2.0i GSi (CHASSY T)		R	96->	1072	568 063 90495034	230	50	57	65,5	4+1
ASTRA 1.6i		R	91->94	1064	568 057	200	53	57	67	4+1
ASTRA 1.6i 16V		R	94->	1064	568 057	200	53	57	67	4+1
ASTRA 1.6i CABRIO		R	93->94	1063	568 058	200	37,5			
ASTRA 1.6i CABRIO AUTO		R	93->94	1064	568 057	200	53	57	67	4+1

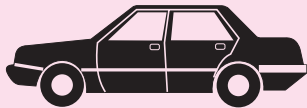

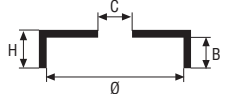
Model		F Front	R Rear	Year	IMAP Ref.	 Original Ref.					
							Ø	B	C	H	HOLES

OPEL											
ASTRA 1.7D			R	91->94	1063	568 058	200	37,5	57	56	4+1
ASTRA 1.7TD			R	92->	1064	568 057	200	53	57	67	4+1
ASTRA 2.0i, ASTRA CARAVAN			R	91->	1064	568 057	200	53	57	67	4+1
ASTRA 2.0i CABRIO			R	93->	1064	568 057	200	53	57	67	4+1
CAMPO 2.5TD 4WD,3.1TD 4WD			R	96->	1074	568 064	295	61	96,5	80,5	6+1
CHEVETTE 1.3			R	75->84	1064	568 057	200	53	57	67	4+1
COMMODORE A			R	67->72	1068	568 052	230	58,5	57	75,5	5
COMMODORE B 2.5			R	72->77	1068	568 052	230	58,5	57	75,5	5
COMMODORE B 2.8 H/E			R	72->75	1068	568 052	230	58,5	57	75,5	5
COMMODORE C 2.5			R	77->82	1068	568 052	230	58,5	57	75,5	5
CORSA 1.0			R	09/82->07/91	1069	418 117	200	35	39,8-50,2	84	4
CORSA 1.2			R	09/82->93	1069	418 117	200	35	39,8-50,2	84	4
CORSA 1.3			R	09/82->90	1069	418 117	200	35	39,8-50,2	84	4
CORSA 1.4			R	09/89->93	1069	418 117	200	35	39,8-50,2	84	4
CORSA 1.5 DIESEL			R	08/87->93	1069	418 117	200	35	39,8-50,2	84	4
CORSA 1.5 TD			R	02/88->93	1069	418 117	200	35	39,8-50,2	84	4
CORSA 1.6			R	08/77->93	1069	418 117	200	35	39,8-50,2	84	4
CORSA B 1.2 (-ABS)			R	01/93->	1069	418 117	200	35	39,8-50,2	84	4
CORSA B 1.2 (+ABS)			R	01/93->	1065	418 051	200	35	39,8-50,2	84	4
CORSA B 1.4 (-ABS)			R	01/93->	1069	418 117	200	35	39,8-50,2	84	4
CORSA B 1.4 (+ABS)			R	01/93->	1065	418 051	200	35	39,8-50,2	84	4
CORSA B 1.4i SPORT (-ABS)			R	01/93->	1069	418 117	200	35	39,8-50,2	84	4
CORSA B 1.4i SPORT (+ABS)			R	01/93->	1065	418 051	200	35	39,8-50,2	84	4
CORSA B 1.5 DIESEL (-ABS)			R	01/93->	1069	418 117	200	35	39,8-50,2	84	4
CORSA B 1.5 DIESEL (+ABS)			R	01/93->	1065	418 051	200	35	39,8-50,2	84	4
CORSA B 1.5 TD (-ABS)			R	01/93->	1069	418 117	200	35	39,8-50,2	84	4
CORSA B 1.5 TD (+ABS), CORSA B 1.6 16V GSi			R	01/93->	1065	418 051	200	35	39,8-50,2	84	4
CORSA B 1.7 DIESEL (COMBO)			R	01/93->	1066	568 056	230	59,5	57	75,5	4+1
FRONTERA 2.0 PETROL			R	02/91-> Ch.SV720102	1062	G0091118872 568 061	254	61,5	95	75	6+1
FRONTERA 2.3 TD			R	02/91-> Ch.SV720102	1062	G0091118872 568 061	254	61,5	95	75	6+1
FRONTERA 2.5 TD			R	02/91-> Ch.SV720102	1062	G0091118872 568 061	254	61,5	95	75	6+1
FRONTERA SPORT 4x4			R	02/91-> Ch.SV720102	1062	G0091118872 568 061	254	61,5	95	75	6+1
GT 1900cc.			R	68->74	1066	568 056	230	59,5	57	75,5	4+1
KADETT B 1.1, KADETT B 1.2(Export)			R	9/63->73	1064	568 054 568 057	200	53	57	67	4+1
KADETT B 1.1 (N) (S) Ch. 2624371-			R	->73	1064	568 054 568 057	200	53	57	67	4+1

Model		F Front	R Rear	Year	IMAP Ref.	 Original Ref.					
							Ø	B	C	H	HOLES

OPEL											
KADETT B 1.5, B 1.7, B 1.9			R	66->73	1066	568 056 568 051	230	59,5	57	75,5	4+1
KADETT C 1.0, C 1.2			R	08/73->07/79	1064	568 054 568 057	200	53	57	67	4+1
KADETT C 1.6S, C 1.9E, C 2.0E			R	10/75->07/79	1066	568 056 568 051	230	59,5	57	75,5	4+1
KADETT D 1.0 SALOON Automatic, EG-Norm			R	08/79->07/84	1064	568 054 568 057	200	53	57	67	4+1
KADETT D 1.0 SALOON LL-No Automatic			R	08/79->07/84	1063	568 053 568 058	200	37,5	57	56	4+1
KADETT D 1.0 SALOON RL-No Automatic			R	08/79->82	1063	568 053 568 058	200	37,5	57	56	4+1
KADETT D 1.0 F/KOMBI Automatic			R	08/79->07/84	1066	568 056 568 051	230	59,5	57	75,5	4+1
KADETT D 1.0 F/KOMBI No Automatic			R	08/79->07/84	1064	568 054 568 057	200	53	57	67	4+1
KADETT D 1.2 SALOON Automatic, EG-Norm			R	08/79->07/84	1064	568 054 568 057	200	53	57	67	4+1
KADETT D 1.2 SALOON LL-No Automatic			R	08/79->07/84	1063	568 053 568 058	200	37,5	57	56	4+1
KADETT D 1.2 SALOON RL-No Automatic			R	08/79->82	1063	568 053 568 058	200	37,5	57	56	4+1
KADETT D 1.2 F/KOMBI Automatic			R	08/79->07/84	1066	568 056 568 051	230	59,5	57	75,5	4+1
KADETT D 1.2 F/KOMBI No Automatic			R	08/79->07/84	1064	568 054 568 057	200	53	57	67	4+1
KADETT D 1.3N SALOON Automatic, EG-Norm			R	08/79->07/84	1064	568 054 568 057	200	53	57	67	4+1
KADETT D 1.3N SALOON LL-No Automatic			R	08/79->07/84	1063	568 053 568 058	200	37,5	57	56	4+1
KADETT D 1.3N SALOON RL-No Automatic			R	08/79->82	1063	568 053 568 058	200	37,5	57	56	4+1
KADETT D 1.3 F/KOMBI Automatic			R	08/79->07/84	1066	568 056 568 051	230	59,5	57	75,5	4+1
KADETT D 1.3 F/KOMBI No Automatic			R	08/79->07/84	1064	568 054 568 057	200	53	57	67	4+1
KADETT D 1.3S SALOON, 1.6 SALOON, 1.8E SALOON			R	08/79->07/84	1064	568 054 568 057	200	53	57	67	4+1
KADETT D DIESEL SALOON			R	02/82->07/84	1064	568 054 568 057	200	53	57	67	4+1

Model		F Front	R Rear	Year	IMAP Ref.	 Original Ref.					
							Ø	B	C	H	HOLES
OPEL											
KADETT E 1.2 SALOON Automatic, RL			R	08/84->	1064	568 054 568 057	200	53	57	67	4+1
KADETT E 1.2S SALOON No Automatic			R	09/84->	1063	568 053 568 058	200	37,5	57	56	4+1
KADETT E 1.2 F/KOMBI No Automatic			R	08/84->	1064	568 054 568 057	200	53	57	67	4+1
KADETT E 1.3 SALOON Automatic, RL			R	08/84->	1064	568 054 568 057	200	53	57	67	4+1
KADETT E 1.3 N SALOON No Automatic			R	09/84->	1063	568 053 568 058	200	37,5	57	56	4+1
KADETT E 1.3 F/KOMBI No Automatic			R	08/84->	1064	568 054 568 057	200	53	57	67	4+1
KADETT E 1.3S			R	08/84->	1064	568 054 568 057	200	53	57	67	4+1
KADETT E 1.6 COMBO			R	09/86->	1066	568 056 568 051	230	59,5	57	75,5	4+1
KADETT E 1.6D No Automatic Ch.-G 2671050, Ch.-G 5184469, Ch.-GE 164959			R	08/84->86	1064	568 054 568 057	200	53	57	67	4+1
KADETT E 1.6D No Automatic Ch. G 2671051-, Ch. G 5184470-, Ch. GE 164960-			R	06/86->	1063	568 053 568 058	200	37,5	57	56	4+1
KADETT E 1.6 F/KOMBI Ch. -J2791967			R	08/84->07/87	1066	568 056 568 051	230	59,5	57	75,5	4+1
KADETT E 1.6 F/KOMBI Ch. J 2791968-			R	09/87->	1064	568 054 568 057	200	53	57	67	4+1
KADETT E 1.6N/S, KADETT 1.8 SALOON			R	08/84->	1064	568 054 568 057	200	53	57	67	4+1
KADETT E 1.8 COMBO			R	09/86->	1066	568 056 568 051	230	59,5	57	75,5	4+1
KADETT E 1.8 F/KOMBI Ch. -J 2791967			R	08/84->07/87	1066	568 056 568 051	230	59,5	57	75,5	4+1
KADETT E 1.8 F/KOMBI Ch. J 2791968-			R	09/87->	1064	568 054 568 057	200	53	57	67	4+1
KADETT E 2.0 F/KOMBI Ch. -J 2791967			R	08/84->07/87	1066	568 056 568 051	230	59,5	57	75,5	4+1
KADETT E 2.0 F/KOMBI Ch. J 2791968-			R	09/87->	1064	568 054 568 057	200	53	57	67	4+1
KADETT (USA)			R	68->74	1066	568 056 568 051	230	59,5	57	75,5	4+1
KADETT 1.0 SALOON RL - No Automatic			R	82->07/84	1064	568 054 568 057	200	53	57	67	4+1

Model		F Front	R Rear	Year	IMAP Ref.	 Original Ref.					
							Ø	B	C	H	HOLES
OPEL											
KADETT 1.2 SALOON RL - No Automatic			R	82->07/84	1064	568 054 568 057	200	53	57	67	4+1
KADETT 1.2 F/KOMBI Ch. -J 2791967 Automatic			R	08/84->07/87	1066	568 056 568 051	230	59,5	57	75,5	4+1
KADETT 1.2,1.3 F/KOMBI Ch. J 2791968- Automatic			R	09/87->	1064	568 054 568 057	200	53	57	67	4+1
KADETT 1.3N SALOON RL Ch. - No Automatic			R	82->07/84	1064	568 054 568 057	200	53	57	67	4+1
KADETT 1.3 F/KOMBI Ch. -J 2791967 Automatic			R	08/84->07/87	1066	568 056 568 051	230	59,5	57	75,5	4+1
MANTA A/ASCONA 16 1.2 SALOON			R	09/70->08/74	1064	568 054 568 057	200	53	57	67	4+1
MANTA A/ASCONA 16 1.6N SALOON Ch. -2453080			R	09/70->72	1066	568 056 568 051	230	59,5	57	75,5	4+1
MANTA A/ASCONA 16 1.6 SALOON Ch. 2453081-			R	72->08/74	1064	568 054 568 057	200	53	57	67	4+1
MANTA A/ASCONA 16 1.N (N) Ch. -2724057			R	09/70->72	1064	568 054 568 057	200	53	57	67	4+1
MANTA A/ASCONA 16 1.6N (N) Ch. 2724058-			R	72->08/74	1066	568 056 568 051	230	59,5	57	75,5	4+1
MANTA A/ASCONA 16 1.6S, 1.6 KOMBI, 1.9, 1.9 KOMBI			R	09/70->08/74	1066	568 056 568 051	230	59,5	57	75,5	4+1
MANTA B/ASCONA B 1.2 No Automatic, B 1.3N No Automatic			R	09/70->72	1064	568 054 568 057	200	53	57	67	4+1
MANTA B/ASCONA B 1.3S			R	09/74->07/88	1066	568 056 568 051	230	59,5	57	75,5	4+1
MANTA B/ASCONA B 1.6N No Automatic			R	09/74->07/81	1064	568 054 568 057	200	53	57	67	4+1
MANTA B/ASCONA B 1.6S, 1.8S, 1.6N Automatic/Diesel, 1.9, 2.0			R	09/74->07/88	1066	568 056 568 051	230	59,5	57	75,5	4+1
MANTA/ASCONA (USA)			R	70->75	1066	568 056 568 051	230	59,5	57	75,5	4+1
MOVANO 2.5D,2.8DTI,FD,all models (280 mm)			R	97->	1075	4500099 9160399	280	70	132	105	5+3
OLYMPIA A 1.5, A 1.7, A 1.9			R	67->71	1066	568 056	230	59,5	57	75,5	4+1
REKORD B			R	65->67	1066	568 056	230	59,5	57	75,5	4+1
REKORD C (Ex.Sprint)			R	67->72	1066	568 056	230	59,5	57	75,5	4+1
REKORD D 1.7, D 1.9, D 2.0, D DIESEL			R	72->77	1066	568 056	230	59,5	57	75,5	4+1
REKORD E 1.7, E 1.9, E 2.0, E 2.1D, E 2.2E, E 2.3D			R	65->67	1066	568 056	230	59,5	57	75,5	4+1
REKORD SPRINT			R	67->72	1068	568 052	230	58,5	57	75,5	5
TIGRA 1.4 (NO ABS), TIGRA 1.6 (NO ABS)			R	11/94->	1069	418 117	200	35	39,8-50,2	84	4

Model		F Front	R Rear	Year	IMAP Ref.	 Original Ref.					
							Ø	B	C	H	HOLES

OPEL											
TIGRA (+ABS) (without ring)			R	11/94->	1065	418 051	200	35	39,8-50,2	84	4
VECTRA 1.4			R	10/88->07/93	1064	568 057	200	53	57	67	4+1
VECTRA 1.6, 1.7 DIESEL, 1.8			R	10/88->10/95	1064	568 057	200	53	57	67	4+1
VECTRA 1.7 TURBODIESEL			R	08/89->10/95	1064	568 057	200	53	57	67	4+1
ZAFIRA 1.6 16V-X-XEL-CDX			R	98->	1073	568060 90538928	230	49,5	65,5	66	5+1
OPEL COMMERCIAL VEHICLES											
ASTRA VAN 1.4i			R	91->	1064	568 057	200	53	57	67	4+1
ASTRA VAN 1.6i, 1.7D			R	91->94	1064	568 057	200	53	57	67	4+1
ASTRA VAN 1.6i 16V			R	94->	1064	568 057	200	53	57	67	4+1
ASTRA VAN 1.4, 1.6, 1.6 16V, 1.7D/TD, 1.8 16V, 2.0 CHASSY T			R	96->	1072	568 063 90495034	230	50	57	65,5	4+1
BRAVA PETROL / DIESEL			R	88->	663	9422-6829 568 062	254	61	96,5	71	6+1
CAMPO TFR 16 2.2 PETROL, 54 2.5 DIESEL, 69 3.0 DIESEL			R	91->	663	9422-6829	254	61	96,5	71	6+1
CAMPO 2.0 PETROL, 2.3TD, 2.4 PETROL, 2.8TD				92->		568 062					
CORSA VAN 1.0			R	82->90	1069	418 117	200	35	39,8-50,2	84	4
CORSA VAN 1.2, 1.3			R	86->88	1069	418 117	200	35	39,8-50,2	84	4
CORSA VAN 1.5 DIESEL			R	86->90	1069	418 117	200	35	39,8-50,2	84	4
CORSA VAN B 1.7 DIESEL COMBO			R	01/93->	1066	568 056	230	59,5	57	75,5	4+1
EUROMIDI			R	85->06/88	1062	G0091118872	254	61,5	95	75	6+1
EUROMIDI (AXLE ISUZU), EUROMIDI (AXLE SALISBURY)			R	07/88->	1062	G0091118872	254	61,5	95	75	6+1
KADETT E COMBO (Drum 200mm.)			R	85->91	1064	568 057	200	53	57	67	4+1
KADETT E COMBO (Drum 230mm.)			R	85->91	1066	568 056	230	59,5	57	75,5	4+1
KADETT E VAN (Drum 200mm.)			R	84->91	1064	568 057	200	53	57	67	4+1
OPEL ISUZU (USA)			R	76->79	662	8942014261	228	49	57	64,5	4
REKORD VAN 2.3D			R	82->86	1066	568 056	230	59,5	57	75,5	4+1
PEUGEOT											
104 T.MD.			R	->06/80	8110 (with studs)	4247.15	180	49	40-47	70,5	3col
104 T.MD.			R	06/80->	821 (with studs)	4247.21	180	39	42-47	64,5	3col
104 T.MD. Ch. -5567079			R	->06/80	8110 (with studs)	4247.15	180	49	40-47	70,5	3col

Model		F Front	R Rear	Year	IMAP Ref.	 Original Ref.					
							Ø	B	C	H	HOLES

PEUGEOT											
104 T.MD.Ch. 5567080-			R	->06/80	824 (with studs)	4247.19	180	39	40-47	64,5	3col
104 T.MD.Ch. -7101909			R	->06/80	8110 (with studs)	4247.15	180	49	40-47	70,5	3col
104 T.MD.Ch. 7101910-			R	->06/80	824 (with studs)	4247.19	180	39	40-47	64,5	3col
104 T.MD. (Escluso ZS)			R	06/80->	821 (with studs)	4247.21	180	39	42-47	64,5	3col
104 ZS Ch. -5941540			R	81->	821 (with studs)	4247.21	180	39	42-47	64,5	3col
104 ZS Ch. 5941540-5647143			R		824 (with studs)	4247.19	180	39	40-47	64,5	3col
104 ZS Ch. 5947144-			R	86->89	821 (with studs)	4247.21	180	39	42-47	64,5	3col
106 954cc. XN 3P/5P, 106 954cc. XR 3P/5P			R	91->	823	4247.33	165	38,5	56	58	3
106 1.0,1.1,1.4,1.5 DIESEL, 1.6 (+ABS)			R	96->	8210	4247.41	203	46,5	52	71,5	4
106 1.1 (NO ABS) (3 holes)			R	96->	828	4247.42	165	38,5	56	58	3
106 1124cc. XR 3P/5P, 106 1124cc. XT 3P/5P			R	91->	823	4247.33	165	38,5	56	58	3
106 1124cc. (+ABS)			R	91->	826	4247.34	180	40,5	52	75	4
106 1360cc. XT 3P/5P			R	91->	823	4247.33	165	38,5	56	58	3
106 1.3 RALLYE			R	93->	825	4247.35	180	46	52	80	4
106 1.4 (75 PS)			R	91->	826	4247.34	180	40,5	52	75	4
106 1.4 (94 PS)			R	08/94->	825	4247.35	180	46	52	80	4
106 1.4 (98 PS)			R	08/91->	825	4247.35	180	46	52	80	4
106 1.4 DIESEL			R	08/92->	826	4247.34	180	40,5	52	75	4
106 1.5			R	94->	826	4247.34	180	40,5	52	75	4
106 1.6 (88 PS)			R	93->	826	4247.34	180	40,5	52	75	4
106 1.6 (94 PS), 106 1.6 (103 PS)			R	93->	825	4247.35	180	46	52	80	4
106 TYP 1S			R	93->	826	4247.34	180	40,5	52	75	4
204 T.MD.			R	08/68->06/77	812	4247.11 4247.18	228,5	48	93	65,5	3+2
205 1.0 GE, GL, GR, JUNIOR, XE, XL, XR			R	83->88	818	4247.31	180	43	52	70,5	4
205 1.0i GE, 1.0i JUNIOR, 1.0i ZENITH			R	92->	818	4247.31	180	43	52	70,5	4
205 1.0 TU GE, GL, GR, XE, XL, XR, XS			R	87->	818	4247.31	180	43	52	70,5	4
205 1.0 TU JUNIOR, OCEANE, STYLE, ZENITH			R	87->	818	4247.31	180	43	52	70,5	4
205 1.1 GE, GL, GR, LACOSTE, XE, XL, XR			R	83->88	818	4247.31	180	43	52	70,5	4
205 1.1i COLORLINE, GL, GR, JUNIOR			R	89->	818	4247.31	180	43	52	70,5	4
205 1.1 TU GL, GR, GT, JUNIOR			R	83->88	818	4247.31	180	43	52	70,5	4
205 1.3 GREEN			R	83->90	818	4247.31	180	43	52	70,5	4
205 1.3 RALLYE			R	88->92	819	4247.30	180	53,5	52	79,5	4
205 1.3 SR, XR			R	83->90	818	4247.31	180	43	52	70,5	4

Model		F Front	R Rear	Year	IMAP Ref.	 Original Ref.					
							Ø	B	C	H	HOLES

PEUGEOT											
205 1.4 CABRIOLET, CT, CJ			R	83->88	818	4247.31	180	43	52	70,5	4
205 1.4 GL, GT, LACOSTE			R	83->87	818	4247.31	180	43	52	70,5	4
205 1.4 ROLAND GARROS			R	83->88	818	4247.31	180	43	52	70,5	4
205 1.4 XE, XL, XR, XT			R	83->87	818	4247.31	180	43	52	70,5	4
205 1.4i CABRIOLET			R	91->	818	4247.31	180	43	52	70,5	4
205 1.4i GR, GREEN, SR, STYLE, XR			R	89->	818	4247.31	180	43	52	70,5	4
205 1.4 TU CABRIOLET, 1.4 TU CJ			R	87->93	818	4247.31	180	43	52	70,5	4
205 1.4 TU GL, GR, GT			R	87->92	818	4247.31	180	43	52	70,5	4
205 1.4 TU ROLAND GARROS			R	87->93	818	4247.31	180	43	52	70,5	4
205 1.4 TU SR, XE, XL, XR, XS, XT			R	87->92	818	4247.31	180	43	52	70,5	4
205 1.5			R	83->88	818	4247.31	180	43	52	70,5	4
205 1.6 AUTO			R	83->92	818	4247.31	180	43	52	70,5	4
205 1.6 CT			R	85->92	819	4247.30	180	53,5	52	79,5	4
205 1.6 CTi			R	83->92	819	4247.30	180	53,5	52	79,5	4
205 1.6 GTX, ROLAND GARROS, XS			R	83->88	818	4247.31	180	43	52	70,5	4
205 1.6i AUTO			R	91->	819	4247.30	180	53,5	52	79,5	4
205 1.6 GTi			R	83->92	819	4247.30	180	53,5	52	79,5	4
205 1.8 D GLD, D JUNIOR, D SRD, D XLD, D XRD, D XTD			R	85->	819	4247.30	180	53,5	52	79,5	4
205 1.8 TD			R	91->	819	4247.30	180	53,5	52	79,5	4
205 1.8 TD STYLE, XRDT			R	91->	818	4247.31	180	43	52	70,5	4
205 1.9 D GLD, D GRD, D XLD, D XRD			R	87->	818	4247.31	180	43	52	70,5	4
205 1.9i CABRIOLET, CTi			R	91->92	819	4247.30	180	53,5	52	79,5	4
205 1.9i GTi GENTRY			R	92->93	819	4247.30	180	53,5	52	79,5	4
206 1.1i XR-XT, 1.4i XR-XT, 1.6i XR-XS-XT, 1.9D XR-XT, TV1JP-TV3JP-TV5JP (LUCAS Braking System)			R	98->	8210	4247.41	203	46,5	52	71,5	4
304 1.1			R	06/68->81	812	4247.18	228,5	48	93	65,5	3+2
304 1.3			R	08/68->81	812	4247.18	228,5	48	93	65,5	3+2
305 1.1			R	77->82	812	4247.18	228,5	48	93	65,5	3+2
305 1.1			R	82->88	817	4247.24	228,5	50,5	71	66	4+2
305 1.3			R	77->82	812	4247.18	228,5	48	93	65,5	3+2
305 1.3			R	82->87	817	4247.24	228,5	50,5	71	66	4+2
305 1.5			R	78->82	812	4247.18	228,5	48	93	65,5	3+2
305 1.5			R	82->83	817	4247.24	228,5	50,5	71	66	4+2
305 1.5 D			R	79->82	812	4247.18	228,5	48	93	65,5	3+2
305 1.6			R	83->89	817	4247.24	228,5	50,5	71	66	4+2
305 1.8 D			R	83->87	817	4247.24	228,5	50,5	71	66	4+2
305 1.9			R	86->88	817	4247.24	228,5	50,5	71	66	4+2
305 1.9 D			R	83->90	817	4247.24	228,5	50,5	71	66	4+2
305 1.9i			R	85->88	817	4247.24	228,5	50,5	71	66	4+2
306 1.1/1.4/1.6i/1.8i/1.8D/1.9D (+ABS)			R	93->	829	4247.40	203	46,5	52	81	4
306 1.1 XN			R	06/93->	822	4247.32	180	44,5	52	81	4

Model		F Front	R Rear	Year	IMAP Ref.	 Original Ref.					
							Ø	B	C	H	HOLES

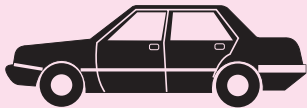

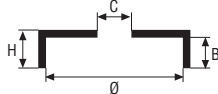
PEUGEOT											
306 1.4 XN, XR			R	02/93->	822	4247.32	180	44,5	52	81	4
306 1.4 SL, SR, 1.4i SL, SR			R	09/94->	822	4247.32	180	44,5	52	81	4
306 1.4i STYLE, XN,XR, 1.6i ROLAND GARROS			R	02/93->	822	4247.32	180	44,5	52	81	4
306 1.6i SR			R	09/94->	822	4247.32	180	44,5	52	81	4
306 1.6i XR, XT			R	02/93->	822	4247.32	180	44,5	52	81	4
306 1.8i CABRIOLET			R	94->	822	4247.32	180	44,5	52	81	4
306 1.8i ROLAND GARROS			R	02/93->	822	4247.32	180	44,5	52	81	4
306 1.8i SR			R	09/94->	822	4247.32	180	44,5	52	81	4
306 1.8i SR (Bendix ABS Additionel Bosch)			R	09/94->09/95	817	4247.24	228,5	50,5	71	66	4+2
306 1.8i XT			R	02/93->	822	4247.32	180	44,5	52	81	4
306 1.8i XT (Bendix ABS Additionel Bosch)			R	12/93->09/95	817	4247.24	228,5	50,5	71	66	4+2
306 1.9 D SL, SR, ST			R	09/94->09/95	822	4247.32	180	44,5	52	81	4
306 1.9 D STYLE, D XND, D XRD, 1.9 TD XRDT, 1.9 TD XTDT			R	06/93->	822	4247.32	180	44,5	52	81	4
306 1.9 TD SR, 1.9 TD ST			R	09/94->	822	4247.32	180	44,5	52	81	4
309 1.1			R	09/85->89	819	4247.30	180	53,5	52	79,5	4
309 1.1i			R	91->93	822	4247.32	180	44,5	52	81	4
309 1.1 TU			R	89->92	822	4247.32	180	44,5	52	81	4
309 1.3			R	85->91	819	4247.30	180	53,5	52	79,5	4
309 1.4, 1.4 TU			R	89->92	822	4247.32	180	44,5	52	81	4
309 1.4i			R	89->93	822	4247.32	180	44,5	52	81	4
309 1.5			R	86->89	822	4247.32	180	44,5	52	81	4
309 1.6			R	85->93	819	4247.30	180	53,5	52	79,5	4
309 1.8			R	92->93	819	4247.30	180	53,5	52	79,5	4
309 1.8 TD			R	89->93	819	4247.30	180	53,5	52	79,5	4
309 1.9			R	85->92	819	4247.30	180	53,5	52	79,5	4
309 1.9 D			R	85->91	819	4247.30	180	53,5	52	79,5	4
309 1.9 GTi			R	86->92	819	4247.30	180	53,5	52	79,5	4
404 DIESEL L/D			R		814	4246.58	280	67	93	75	4
404 MEETING			R	94->	817	4247.24	228,5	50,5	71	66	5+5
404 U10, 404 WAGON			R		814	4246.58	280	67	93	75	4+2
405 1.4, 1.6			R	09/87->	817	4247.24	228,5	50,5	71	66	5+5
405 1.4 GL 1360cc., 1.4 GLX 1360cc.			R	91->	817	4247.24	228,5	50,5	71	66	4+2
405 1.6 GL 1580cc.			R	->92	817	4247.24	228,5	50,5	71	66	4+2
405 1.6 GR 1580cc.			R	87->	817	4247.24	228,5	50,5	71	66	4+2
405 1.6 SX 1580cc.			R	91->	817	4247.24	228,5	50,5	71	66	4+2
405 1.6 SR 1580cc.			R	87->	817	4247.24	228,5	50,5	71	66	4+2
405 1.6 1580cc. Station Wagon GL/GR			R	88->	817	4247.24	228,5	50,5	71	66	4+2
405 1.7 1769cc. Station Wagon SRD/GRD			R	88->	817	4247.24	228,5	50,5	71	66	4+2
405 1.8 TD			R	88->07/92	817	4247.24	228,5	50,5	71	66	4+2
405 1.9			R	06/87->07/92	817	4247.24	228,5	50,5	71	66	4+2
405 1.9 D			R	09/87->	817	4247.24	228,5	50,5	71	66	4+2

Model		F Front	R Rear	Year	IMAP Ref.	 Original Ref.					
							Ø	B	C	H	HOLES

PEUGEOT											
405 1.9 GLD/GRD, 405 1.9 GLD 1905cc. Station Wagon			R	88->	817	4247.24	228,5	50,5	71	66	4+2
405 1.9 GRD 1905cc. Station Wagon			R	92->	817	4247.24	228,5	50,5	71	66	4+2
405 1.9 TD			R	07/92->	817	4247.24	228,5	50,5	71	66	4+2
406 1.6, 1.8, 1.9 TD			R	95->	817	4247.24	228,5	50,5	71	66	4+2
504 1.6			R	84->86	815	4247.17	255	55,5	93	70,5	4+2
504 1.8 GL			R	07/77->07/79	815	4247.17	255	55,5	93	70,5	4+2
504 1.8 L			R	73->79	815	4247.17	255	55,5	93	70,5	4+2
504 1.8 SW			R	80->86	816	4247.14	280	67	93	75	4+4
504 2.0 L			R	73->79	815	4247.17	255	55,5	93	70,5	4+2
504 2.0 GL			R	07/77->07/79	815	4247.17	255	55,5	93	70,5	4+2
504 2.0 SW			R	72->86	816	4247.14	280	67	93	75	4+4
504 2.0 D			R	73->86	815	4247.17	255	55,5	93	70,5	4+2
504 2.0 D SW			R	73->86	816	4247.14	280	67	93	75	4+4
504 2.1 D			R	71->86	815	4247.17	255	55,5	93	70,5	4+2
504 2.1 D SW			R	72->86	816	4247.14	280	67	93	75	4+4
504 2.3 D			R	75->86	815	4247.17	255	55,5	93	70,5	4+2
504 2.3 D SW			R	76->86	816	4247.14	280	67	93	75	4+4
505 1.6			R	85->86	815	4247.17	255	55,5	93	70,5	4+2
505 1.8, 2.0			R	79->92	815	4247.17	255	55,5	93	70,5	4+2
505 2.3 D			R	79->84	815	4247.17	255	55,5	93	70,5	4+2
505 2.3 TD			R	80->85	815	4247.17	255	55,5	93	70,5	4+2
505 2.5 D			R	81->92	815	4247.17	255	55,5	93	70,5	4+2
505 2.5 TD			R	82->92	815	4247.17	255	55,5	93	70,5	4+2
806 1.9TD ST, 2.1 TD 12V ST			R	95->	237	4247.37	255	67	59	85	5+1
PEUGEOT COMMERCIAL VEHICLES											
106 MULTIVAN 1.6D			R	91->	823	4274.33	165	38,5	56	58	3
205 VAN 1.0 XA			R	87->93	818	4247.31	180	43	52	70,5	4
205 VAN 1.1 XA			R	85->93	818	4247.31	180	43	52	70,5	4
205 VAN 1.1 XA E1			R	87->88	818	4247.31	180	43	52	70,5	4
205 VAN 1.1 XA TU, 205 VAN 1.1 XRA TU			R	87->93	818	4247.31	180	43	52	70,5	4
205 VAN 1.3 XRA			R	87->88	818	4247.31	180	43	52	70,5	4
205 VAN 1.4 XRA			R	85->93	818	4247.31	180	43	52	70,5	4
205 VAN 1.4 XRA TU			R	88->93	818	4247.31	180	43	52	70,5	4
205 VAN 1.8 D XAD, 205 VAN 1.8 D XRAD			R	85->	818	4247.31	180	43	52	70,5	4
205 VAN 1.8 D FOURGONETTE			R	94->	819	4247.30	180	53,5	52	79,5	4
304 VAN			R	70->80	812	4247.11	228,5	48	93	65,5	3+2
305 VAN 1.3			R	80->83	812	4247.11	228,5	48	93	65,5	3+2
305 VAN 1.5			R	83->90	817	4247.24	228,5	50,5	71	66	4+2

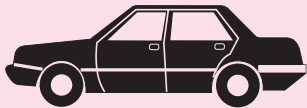

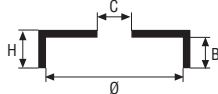
Model		F Front	R Rear	Year	IMAP Ref.	 Original Ref.					
							Ø	B	C	H	HOLES

PEUGEOT COMMERCIAL VEHICLES											
305 VAN 1.5 D			R	80->83	812	4247.11	228,5	48	93	65,5	3+2
305 VAN 1.6 D, 1.8 D			R	86->90	817	4247.24	228,5	50,5	71	66	4+2
305 VAN 1.9 D			R	82->90	817	4247.24	228,5	50,5	71	66	4+2
306 VAN 1.4i XA, XRA			R	93->	817	4247.24	228,5	50,5	71	66	4+2
306 VAN 1.8 D XAD, XRAD			R	93->	817	4247.24	228,5	50,5	71	66	4+2
306 VAN 1.9 D XAD, XRAD			R	93->	817	4247.24	228,5	50,5	71	66	4+2
405 VAN			R	07/92->	817	4247.24	228,5	50,5	71	66	4+2
504 PICKUP/VAN			R	71->92	814	4246.58	280	67	93	75	5+5
BOXER 270 C/S, 310 C/S, 320L, 320M			R	94->	233	4247.22	254	64,5	72	98	5+5
BOXER 18q			R	94->	236	4247.38	254	64,5	79	98	5+5
EXPERT 1.6, 1.9			R	95->	237	4247.37	255	67	59	85	5+1
J5 1.8 1000			R	81->94	233	4247.22	254	64,5	72	98	5+5
J5 1.9 D 1000, 1.9 D 1300			R	87->94	233	4247.22	254	64,5	72	98	5+5
J5 2.0 1000, 2.0 1300, 2.0 18q, 2.5 D 1300, 2.5 D 18q			R	81->94	233	4247.22	254	64,5	72	98	5+5
J5 2.5 TD 1300, 2.5 TD 1400, 2.5 TD 1800, 2.5 TD 18q			R	87->94	233	4247.22	254	64,5	72	98	5+5
J7			R	65->80	827	4246.40	300	72,5	140	84,5	5+4
J9			R	80->92	827	4246.40	300	72,5	140	84,5	5+4
PARTNER 1.360cc./1.9D with and without ABS			R	97->	817	4247.24	228,5	50,5	71	66	4+2
RANCH 1.360cc./1.9D with and without ABS			R	97->	817	4247.24	228,5	50,5	71	66	4+2
PIAGGIO											
PORTER, 100, 1.0 All models			R	94->	251	42431-87515	200	44	65	56,5	4+2
PLYMOUTH											
PLYMOUTH ARROW			R	76->81	862	MA180104	228,6	47	90	62,5	4+2
SAPPORO 1600cc./2000cc./2600cc. w/rear drums brakes			R	78->83	862	MA180104	228,6	47	90	62,5	4+2
PLYMOUTH COMMERCIAL VEHICLES											
ARROW TRUCK			R	79->03/86	865	MB082419	241,3	57,5	93,5	80,5	6+2
ARROW TRUCK			R	04/86->	868	MB534245	254	62	93,5	80,5	6+2
GRAND VOYAGER (14" wheels)			R	96->	8710	4 683 262 4 877 262	250	65	57,5	78	5

Model		F Front	R Rear	Year	IMAP Ref.	 Original Ref.					
							Ø	B	C	H	HOLES
GRAND VOYAGER (15" wheels)			R	96->	881	4 721 263/4 683 433 4 877 263/4 877 433	250	65	72	78	5
VOYAGER 14" WHEELS			R	86->95	872	4 313 760	228,6	76	72.2	105	5
VOYAGER (14" wheels)			R	96->	8710	4 683 262 4 877 262	250	65	57,5	78	5
VOYAGER 15" WHEELS			R	86->95	874	4 383 117	228,6	76	72.2	105	5
VOYAGER (15" wheels)			R	96->	881	4 721 263/4 683 433 4 877 263/4 877 433	250	65	72	78	5
VOYAGER (AWD)			R	91->95	873	4 423 371	279	74	72	111	5
PONTIAC											
6000			R	83->91	1082	18020817/18021419 25518892/18022148 18022821	225	53	70,6	71	5
ACADIAN			R	76->88	1071	14020936	200	53	57	66	4
ASUNA GT/SE/ST			R	88->93	1064	90168958	200	53	57	67	4+1
BONNEVILLE			R	77->	1082	18020817/18021419 25518892/18022148 18022821	225	53	70,6	71	5
BONNEVILLE (11" DRUM)			R	71->81	1084	1244835/1244545 1235496	279,4	62	78	85	5
CATALINA RWD (11" DRUM)			R	71->89	1084	1244835/1244545 1235496	279,4	62	78	85	5
FIREFLY			R	85->88	682	96055135	180	42	47-52	65,5	4
FIREFLY			R	92->94	969	96060541	180	36	47-52	65,5	4
FIREFLY NO ABS			R	85->	9610	96062139	180	36	47-52	74	4
FIREFLY (+ ABS)			R	95->	971	30013273	180	36	64	51	4+4
FULLSIZE RWD (11" DRUM)			R	71->89	1084	1244835/1244545 1235496	279,4	62	78	85	5
GRAND AM (FWD)			R	85->	10610	1259649	200	53	57,5	66	5
GRANDVILLE RWD (11" DRUM)			R	71->89	1084	1244835/1244545 1235496	279,4	62	78	85	5
LAURENTIAN RWD (11" DRUM)			R	71->89	1084	1244835/1244545 1235496	279,4	62	78	85	5
LE MANS 1.6, 2.0			R	87->90	1064	90168958	200	53	57	67	4+1
LE MANS			R	91->93	1064	90168958	200	53	57	67	4+1
J 2000			R	82->	10610	1259649	200	53	57,5	66	5
MONTANA 1.3,1.4,1.5,1.6,1.7,1.8,1.9,2.0,2.2			R	97->	1082	18020817/18021419 25518892/18022148 18022821	225	53	70,6	71	5
OPTIMA 1600cc.			R	88->93	1064	90168958	200	53	57	67	4+1

Model		F Front	R Rear	Year	IMAP Ref.	 Original Ref.					
							Ø	B	C	H	HOLES

PONTIAC											
PARISIENNE RWD (11" DRUM)			R	71->89	1084	1244835/1244545 1235496	279,4	62	78	85	5
SAFARI WAGON RWD (11" DRUM)			R	71->89	1084	1244835/1244545 1235496	279,4	62	78	85	5
SUNBIRD, SUNFIRE			R	82->	10610	1259649	200	53	57,5	66	5
SUNRUNNER			R	92->95	973	96058636	220	41	50	61	5+4
T1000			R	81->87	1071	14020936	200	53	57	66	4
TEMPEST (FWD)			R	87->	10610	1259649	200	53	57,5	66	5
TRANS SPORT			R	90->	1082	18020817/18021419 25518892/18022148 18022821	225	53	70,6	71	5
VENTURA PHOENIX w/plain drum only			R	80->81	10610	1259649	200	53	57,5	66	5
PORSCHE											
924 2.0			R	76->08/85	762	477 501 615 A	230	50,5	26,3	94,5	4
PROTON											
LANCER (Mitsubishi lizenzbau)			R	85->	863		180	42	39,8-50,2	72	4
LANCER (Mitsubishi lizenzbau)			R	85->	864 (with studs)		180	38,5	50,2-50,2	71	4col
RENAULT/RENAULT COMMERCIAL VEHICLES											
R 4 CLAN R1128 Ch.-378298	F				613	7700 503 027	228,5	50	104	63,5	3+5
R 4 CLAN R1128, R 4 F4 210B/239B			R	->92	6210 (with studs)	7701 460 327	180,2	42	42-47	68,5	3col
R 4 F4 R2106 Ch.-24876	F				612	0428 876 100	200,3	49	104	60,5	3+5
R 4 F4 R2106 Ch.24877-	F			->92	613	7700 503 027	228,5	50	104	63,5	3+5
R 4 F4 R2106 Ch.-209856			R		614 (with studs)	7701 459 793	160,3	35	40-47	68	3col
R 4 F4 R2106 Ch.209857-			R	->92	626 (with studs)	7701 460 325	160,3	35	42-47	68	3col
R 4 F4 R2109	F			->92	613	7700 503 027	228,5	50	104	63,5	3+5
R 4 F4 R2109 Ch.-239821			R		614 (with studs)	7701 459 793	160,3	35	40-47	68	3col

Model		F Front	R Rear	Year	IMAP Ref.	 Original Ref.					
							Ø	B	C	H	HOLES
RENAULT/RENAULT COMMERCIAL VEHICLES											
R 4 F4 R2109 Ch.239822-			R	->92	626 (with studs)	7701 460 325	160,3	35	42-47	68	3col
R 4 F4 R2391		F		->92	613	7700 503 027	228,5	50	104	63,5	3+5
R 4 F4 R2391 Ch.-2225			R		614 (with studs)	7701 459 793	160,3	35	40-47	68	3col
R 4 F4 R2391 Ch.2226-			R	->92	626 (with studs)	7701 460 325	160,3	35	42-47	68	3col
R 4 F4 R2392		F		->92	613	7700 503 027	228,5	50	104	63,5	3+5
R 4 F4 R2392 Ch.-5831			R		614 (with studs)	7701 459 793	160,3	35	40-47	68	3col
R 4 F4 R2392 Ch.5832-			R	->92	626 (with studs)	7701 460 325	160,3	35	42-47	68	3col
R 4 F6 R2370 Ch.-296902		F			613	7700 503 027	228,5	50	104	63,5	3+5
R 4 F6 R2370 Ch.-32707			R		615 (with studs)	7701 459 792	180,2	43	47-52	70,5	3col
R 4 F6 R2370 Ch.32708-			R	->92	6210 (with studs)	7701 460 327	180,2	42	42-47	68,5	3col
R 4 F6 R2430		F		->92	613	7700 503 027	228,5	50	104	63,5	3+5
R 4 F6 R2430 Ch.-1354			R		615 (with studs)	7701 459 792	180,2	43	47-52	70,5	3col
R 4 F6 R2430 Ch.1355-			R	->92	6210 (with studs)	7701 460 327	180,2	42	42-47	68,5	3col
R 4 GLT R1128			R	->92	6210 (with studs)	7701 460 327	180,2	42	42-47	68,5	3col
R 4 GLT R1128 Ch.-378298		F			613	7700 503 027	228,5	50	104	63,5	3+5
R 4 L R1120			R	->92	614 (with studs)	7701 459 793	160,3	35	40-47	68	3col
R 4 L R1120 Ch.621991-, R 4 L R1126		F		->92	612	0428 876 100	200,3	49	104	60,5	3+5
R 4 L R1126 Ch.-501245			R		614 (with studs)	7701 459 793	160,3	35	40-47	68	3col
R 4 L R1126 Ch.501246-			R	->92	626 (with studs)	7701 460 325	160,3	35	42-47	68	3col
R 4 SAVANNE 112C, R 4 SOCIETE S128, R 4 TL 112C			R	->92	6210 (with studs)	7701 460 327	180,2	42	42-47	68,5	3col
R 4 TL R1120			R	->92	614 (with studs)	7701 459 793	160,3	35	40-47	68	3col
R 4 TL R1120 Ch.621921-		F		->92	612	0428 876 100	200,3	49	104	60,5	3+5
R 4 TL R1123 Ch.-1755387			R	->92	614 (with studs)	7701 459 793	160,3	35	40-47	68	3col
R 4 TL R1123 Ch.1755388-			R	->92	626 (with studs)	7701 460 325	160,3	35	42-47	68	3col

Model		F Front	R Rear	Year	IMAP Ref.	 Original Ref.					
							Ø	B	C	H	HOLES

RENAULT/RENAULT COMMERCIAL VEHICLES											
R 4 TL R1123 Ch.319789-, R 4 TL R1126		F		->92	612	0428 876 100	200,3	49	104	60,5	3+5
R 4 TL R1126 Ch.-501245			R		614 (with studs)	7701 459 793	160,3	35	40-47	68	3col
R 4 TL R1126 Ch.501246-			R	->92	626 (with studs)	7701 460 325	160,3	35	42-47	68	3col
R 4 TL R1128 Ch.-378298		F			613	7700 503 027	228,5	50	104	63,5	3+5
R 4 TL R1128			R	->92	6210 (with studs)	7701 460 327	180,2	42	42-47	68,5	3col
R 5 ALPINE R1223 Ch.-1770			R		615 (with studs)	7701 459 792	180,2	43	47-52	70,5	3col
R 5 ALPINE R1223 Ch.1771-			R	->08/84	621 (with studs)	7701 460 326	180,2	42	42-47	68,5	3col
R 5 Aut. R1225 Ch.-45780			R		615 (with studs)	7701 459 792	180,2	43	47-52	70,5	3col
R 5 Aut. R1225 Ch.45781-			R	->08/84	621 (with studs)	7701 460 326	180,2	42	42-47	68,5	3col
R 5 Aut. R1229 / R1395 / R1399			R	->08/84	621 (with studs)	7701 460 326	180,2	42	42-47	68,5	3col
R 5 GLT R1225 Ch.-45780			R		615 (with studs)	7701 459 792	180,2	43	47-52	70,5	3col
R 5 GTL R1225 Ch.45781-			R	->08/84	621 (with studs)	7701 460 326	180,2	42	42-47	68,5	3col
R 5 GTL R1227 / R1395 / R1397			R	->08/84	621 (with studs)	7701 460 326	180,2	42	42-47	68,5	3col
R 5 L R1220		F		->08/84	613	7700 503 027	228,5	50	104	63,5	3+5
R 5 L R1220			R	->08/84	614 (with studs)	7701 459 793	160,3	35	40-47	68	3col
R 5 L R1221 Ch.-238423		F			612	0428 876 100	200,3	49	104	60,5	3+5
R 5 L R1221 Ch.238424-335200		F			613	7700 503 027	228,5	50	104	63,5	3+5
R 5 L R1221 Ch.335201			R		621 (with studs)	7701 460 326	180,2	42	42-47	68,5	3col
R 5 L R1221 Ch.-69656			R	->08/84	614 (with studs)	7701 459 793	160,3	35	40-47	68	3col
R 5 L R1221 Ch. 69657-335200			R		626 (with studs)	7701 460 325	160,3	35	42-47	68	3col
R 5 L R1221 Ch.335201-			R		621 (with studs)	7701 460 326	180,2	42	42-47	68,5	3col
R 5 L R1222 Ch.-800358			R		615 (with studs)	7701 459 792	180,2	43	47-52	70,5	3col
R 5 L R1222 Ch.800359-, R 5 L R1391			R	->08/84	621 (with studs)	7701 460 326	180,2	42	42-47	68,5	3col

Model		F Front	R Rear	Year	IMAP Ref.	 Original Ref.					
							Ø	B	C	H	HOLES

RENAULT/RENAULT COMMERCIAL VEHICLES											
R 5 L R1391 Ch.-51150		F			613	7700 503 027	228,5	50	104	63,5	3+5
R 5 Laureate R1222 Ch.-800358			R		615 (with studs)	7701 459 792	180,2	43	47-52	70,5	3col
R 5 Laureate R1222 Ch.800359-			R	->08/84	621 (with studs)	7701 460 326	180,2	42	42-47	68,5	3col
R 5 Laureate R1227, R 5 Laureate R1397			R	->08/84	621 (with studs)	7701 460 326	180,2	42	42-47	68,5	3col
R 5 LS R1224 Ch.-143614			R	->08/84	615 (with studs)	7701 459 792	180,2	43	47-52	70,5	3col
R 5 LS R1224 Ch.143615-, R 5 SOCIETE R2381			R	->08/84	621 (with studs)	7701 460 326	180,2	42	42-47	68,5	3col
R 5 SOCIETE R2381 Ch.-11591		F			612	0428 876 100	200,3	49	104	60,5	3+5
R 5 SOCIETE R2381 Ch.11592-38980		F			613	7700 503 027	228,5	50	104	63,5	3+5
R 5 SOCIETE R2382 Ch.-13222			R		615 (with studs)	7701 459 792	180,2	43	47-52	70,5	3col
R 5 SOCIETE R2382 Ch.13223-, R 5 SOCIETE R2387			R	->08/84	621 (with studs)	7701 460 326	180,2	42	42-47	68,5	3col
R 5 TL R1220		F		->08/84	613	7700 503 027	228,5	50	104	63,5	3+5
R 5 TL R1222 Ch.-800358			R		615 (with studs)	7701 459 792	180,2	43	47-52	70,5	3col
R 5 TL R1222 Ch.800359-			R	->08/84	621 (with studs)	7701 460 326	180,2	42	42-47	68,5	3col
R 5 TL R1227/R1392/R1397			R	->08/84	621 (with studs)	7701 460 326	180,2	42	42-47	68,5	3col
R 5 TS R1224 Ch.-143614			R		615 (with studs)	7701 459 792	180,2	43	47-52	70,5	3col
R 5 TS R1224 Ch.143615-, R 5 TS R1229, R 5 TX R1229			R	->08/84	621 (with studs)	7701 460 326	180,2	42	42-47	68,5	3col
SUPER 5 B/C 403/40J/408 Automatic			R	08/84->	623	7700 783 030	180,2	53,5	52	83	4
SUPER 5 B/C 403/408/40G/40K Baccara			R	08/84->	623	7700 783 030	180,2	53,5	52	83	4
SUPER 5 B/C 400 C			R	08/84->	623	7700 783 030	180,2	53,5	52	83	4
SUPER 5 B/C 400/401/404/407/40H CAMPUS			R	08/84->	623	7700 783 030	180,2	53,5	52	83	4
SUPER 5 B/C 400/401/404/407 FIVE			R	08/84->	623	7700 783 030	180,2	53,5	52	83	4
SUPER 5 B/C 401 GL			R	08/84->	623	7700 783 030	180,2	53,5	52	83	4
SUPER 5 B/C 400 GTC			R	08/84->	623	7700 783 030	180,2	53,5	52	83	4
SUPER 5 B/C 404 GTD			R	08/84->	623	7700 783 030	180,2	53,5	52	83	4
SUPER 5 B/C 401/402/407 GTL			R	08/84->	623	7700 783 030	180,2	53,5	52	83	4
SUPER 5 B/C 407/43M/40F GTR			R	08/84->	623	7700 783 030	180,2	53,5	52	83	4
SUPER 5 B/C 403/40J GTS			R	08/84->	623	7700 783 030	180,2	53,5	52	83	4
SUPER 5 B/C 408/40G/40K GTX			R	08/84->	623	7700 783 030	180,2	53,5	52	83	4
SUPER 5 B/C 401 L			R	08/84->	623	7700 783 030	180,2	53,5	52	83	4

Model		F Front	R Rear	Year	IMAP Ref.	 Original Ref.					
							Ø	B	C	H	HOLES

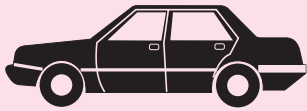

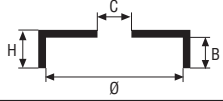
RENAULT/RENAULT COMMERCIAL VEHICLES											
SUPER 5 B/C 400 SC			R	08/84->	623	7700 783 030	180,2	53,5	52	83	4
SUPER 5 B/C 404 SD			R	08/84->	623	7700 783 030	180,2	53,5	52	83	4
SUPER 5 B/C 401/40H-C407 SL			R	08/84->	623	7700 783 030	180,2	53,5	52	83	4
SUPER 5 SOCIETE S400 C 956cc.			R	08/84->	623	7700 783 030	180,2	53,5	52	83	4
SUPER 5 SOCIETE S401 CAMPUS 1108cc.			R	08/84->	623	7700 783 030	180,2	53,5	52	83	4
SUPER 5 SOCIETE S401 FIVE 1108cc.			R	08/84->	623	7700 783 030	180,2	53,5	52	83	4
SUPER 5 SOCIETE S401 SL 1108cc.			R	08/84->	623	7700 783 030	180,2	53,5	52	83	4
SUPER 5 SOCIETE S401 TL 1108cc.			R	08/84->	623	7700 783 030	180,2	53,5	52	83	4
SUPER 5 SOCIETE S40F TR 1287cc.			R	08/84->	623	7700 783 030	180,2	53,5	52	83	4
SUPER 5 SOCIETE S407 FIVE 1397cc.			R	08/84->	623	7700 783 030	180,2	53,5	52	83	4
SUPER 5 SOCIETE S404 DIESEL CAMPUS			R	08/84->	623	7700 783 030	180,2	53,5	52	83	4
SUPER 5 SOCIETE S404 DIESEL FIVE			R	08/84->	623	7700 783 030	180,2	53,5	52	83	4
SUPER 5 SOCIETE S404 DIESEL SD			R	08/84->	623	7700 783 030	180,2	53,5	52	83	4
SUPER 5 SOCIETE S404 DIESEL TD			R	08/84->	623	7700 783 030	180,2	53,5	52	83	4
SUPER 5 B/C 40F SR			R	08/84->	623	7700 783 030	180,2	53,5	52	83	4
SUPER 5 B/C 400 TC			R	08/84->	623	7700 783 030	180,2	53,5	52	83	4
SUPER 5 B/C 404 TD			R	08/84->	623	7700 783 030	180,2	53,5	52	83	4
SUPER 5 B/C 407/40H TL			R	08/84->	623	7700 783 030	180,2	53,5	52	83	4
SUPER 5 B/C 407/40F/40H/40M TR			R	08/84->	623	7700 783 030	180,2	53,5	52	83	4
SUPER 5 B/C 403/40J TS			R	08/84->	623	7700 783 030	180,2	53,5	52	83	4
SUPER 5 B/C 403 TSE			R	08/84->	623	7700 783 030	180,2	53,5	52	83	4
SUPER 5 B/C 408 TX			R	08/84->	623	7700 783 030	180,2	53,5	52	83	4
SUPER 5 B/C 408 TXE			R	08/84->	623	7700 783 030	180,2	53,5	52	83	4
R 6 L R1180		F		69->80	613	7700 503 027	228,5	50	104	63,5	3+5
R 6 L R1180 Ch.-565497			R		614 (with studs)	7701 459 793	160,3	35	40-47	68	3col
R 6 L R1180 Ch.565498-			R	->80	626 (with studs)	7701 460 325	160,3	35	42-47	68	3col
R 6 TL R1181 Ch.-586727			R		615 (with studs)	7701 459 792	180,2	43	47-52	70,5	3col
R 6 TL R1181 Ch.586728-			R	69->80	621 (with studs)	7701 460 326	180,2	42	42-47	68,5	3col
R 9 AUTOMATIC L432			R	82->12/87	623	7700 783 030	180,2	53,5	52	83	4
R 9 BROADWAY L42S 1200cc.			R	82->12/87	623	7700 783 030	180,2	53,5	52	83	4
R 9 BROADWAY L423 1400cc.			R	82->12/87	623	7700 783 030	180,2	53,5	52	83	4
R 9 BROADWAY L424 Diesel 1600cc.			R	82->12/87	623	7700 783 030	180,2	53,5	52	83	4
R 9 C L421/42S			R	82->12/87	623	7700 783 030	180,2	53,5	52	83	4
R 9 GTC L421/42S			R	82->12/87	623	7700 783 030	180,2	53,5	52	83	4
R 9 GTD L424			R	82->12/87	623	7700 783 030	180,2	53,5	52	83	4
R 9 GTE L42E			R	82->12/87	623	7700 783 030	180,2	53,5	52	83	4
R 9 GTL L42 A/C/R/S			R	82->12/87	623	7700 783 030	180,2	53,5	52	83	4

Model		F Front	R Rear	Year	IMAP Ref.	 Original Ref.					
							Ø	B	C	H	HOLES

RENAULT/RENAULT COMMERCIAL VEHICLES											
R 9 GTL L 422/423			R	82->12/87	623	7700 783 030	180,2	53,5	52	83	4
R 9 GTS L423			R	82->12/87	623	7700 783 030	180,2	53,5	52	83	4
R 9 GTX L426			R	82->12/87	623	7700 783 030	180,2	53,5	52	83	4
R 9 GTX L42 D/N			R	82->12/87	623	7700 783 030	180,2	53,5	52	83	4
R 9 L L422			R	82->12/87	623	7700 783 030	180,2	53,5	52	83	4
R 9 SPRING L42S 1200cc.			R	82->12/87	623	7700 783 030	180,2	53,5	52	83	4
R 9 SPRING L424 Diesel 1600cc.			R	82->12/87	623	7700 783 030	180,2	53,5	52	83	4
R 9 TC L421/42S			R	82->12/87	623	7700 783 030	180,2	53,5	52	83	4
R 9 TCE L421			R	82->12/87	623	7700 783 030	180,2	53,5	52	83	4
R 9 TD L424			R	82->12/87	623	7700 783 030	180,2	53,5	52	83	4
R 9 TDE L424			R	82->12/87	623	7700 783 030	180,2	53,5	52	83	4
R 9 TL L423/42C/422			R	82->12/87	623	7700 783 030	180,2	53,5	52	83	4
R 9 TLE L421/42S			R	82->12/87	623	7700 783 030	180,2	53,5	52	83	4
R 9 TSE L423/42A			R	82->12/87	623	7700 783 030	180,2	53,5	52	83	4
R 9 TURBO L425			R	->09/86	623	7700 783 030	180,2	53,5	52	83	4
R 9 TX L42 F/L			R	82->12/87	623	7700 783 030	180,2	53,5	52	83	4
R 9 TXE (82 cv) L426			R	82->12/87	623	7700 783 030	180,2	53,5	52	83	4
R 9 TXE (90 cv) L42N			R	82->12/87	623	7700 783 030	180,2	53,5	52	83	4
R 9 (old model)			R		628	7701 463 277	180,2	53,5	52	83	4
R 11 Automatic B/C 373			R	83->12/87	623	7700 783 030	180,2	53,5	52	83	4
R 11 Broadway B/C/S 37S 1200cc.			R	83->12/87	623	7700 783 030	180,2	53,5	52	83	4
R 11 Broadway B/C 373 1400cc.			R	83->12/87	623	7700 783 030	180,2	53,5	52	83	4
R 11 Broadway B/C/S 374 Diesel 1600cc.			R	83->12/87	623	7700 783 030	180,2	53,5	52	83	4
R 11 GTC B/C 371/373/37S			R	83->12/87	623	7700 783 030	180,2	53,5	52	83	4
R 11 GTC S 371/37S			R	83->12/87	623	7700 783 030	180,2	53,5	52	83	4
R 11 GTD B/C/S 374			R	83->12/87	623	7700 783 030	180,2	53,5	52	83	4
R 11 GTE B/C 37E			R	83->12/87	623	7700 783 030	180,2	53,5	52	83	4
R 11 GTL B372/373/37A			R	83->12/87	623	7700 783 030	180,2	53,5	52	83	4
R 11 GTL 37C/37R/37S			R	83->12/87	623	7700 783 030	180,2	53,5	52	83	4
R 11 GTL S 372/37S			R	83->12/87	623	7700 783 030	180,2	53,5	52	83	4
R 11 GTX B/C 376/37D/37F/37N			R	83->12/87	623	7700 783 030	180,2	53,5	52	83	4
R 11 SOCIETE S373			R	83->12/87	623	7700 783 030	180,2	53,5	52	83	4
R 11 SPRING B/C/S 37S 1200cc.			R	83->12/87	623	7700 783 030	180,2	53,5	52	83	4
R 11 SPRING B/C/S 374 Diesel 1600cc.			R	83->12/87	623	7700 783 030	180,2	53,5	52	83	4
R 11 TC B/C/S 371/37S			R	83->12/87	623	7700 783 030	180,2	53,5	52	83	4
R 11 TD B/C/S 374			R	83->12/87	623	7700 783 030	180,2	53,5	52	83	4
R 11 TDE B/C/S 374			R	83->12/87	623	7700 783 030	180,2	53,5	52	83	4
R 11 TL B/C 372/373			R	83->12/87	623	7700 783 030	180,2	53,5	52	83	4
R 11 TL B/C 37A/37C			R	83->12/87	623	7700 783 030	180,2	53,5	52	83	4
R 11 TL S372			R	83->12/87	623	7700 783 030	180,2	53,5	52	83	4
R 11 TLE B/C/S 37S			R	83->12/87	623	7700 783 030	180,2	53,5	52	83	4

Model 	F Front	R Rear	Year	IMAP Ref.	 Original Ref.					
						Ø	B	C	H	HOLES

RENAULT/RENAULT COMMERCIAL VEHICLES										
R 11 TSE B/C 373/37A		R	83->12/87	623	7700 783 030	180,2	53,5	52	83	4
R 11 TURBO B/C 375		R	->09/86	623	7700 783 030	180,2	53,5	52	83	4
R 11 TX B/C 37F/37L		R	83->12/87	623	7700 783 030	180,2	53,5	52	83	4
R 11 TXE B/C 37D/37F		R	83->12/87	623	7700 783 030	180,2	53,5	52	83	4
R 11 TXE (82 cv) B/C 376		R	83->12/87	623	7700 783 030	180,2	53,5	52	83	4
R 11 TXE (90 cv) B/C 37N		R	83->12/87	623	7700 783 030	180,2	53,5	52	83	4
R 11 (old model)		R		628	7701 463 277	180,2	53,5	52	83	4
R 12 L R1170 Ch.-1318240		R		616 (with studs)	7701 454 163	180,2	53	47-52	86	3col
R 12 L R1330 Ch.-265546		R		619 (with studs)	7701 454 164	228,5	53,5	47-52	86	3col
R 12 L R1330 Ch.265547.....336204		R		6110 (with studs)	7701 461 079	228,5	53,5	47-52	86	3col
R 12 LN R1330 Ch.-265546		R		619 (with studs)	7701 454 164	228,5	53,5	47-52	86	3col
R 12 LN R1330 Ch.265547.....336204		R		6110 (with studs)	7701 461 079	228,5	53,5	47-52	86	3col
R 12 SOCIETE R2360 Ch.-3983		R		619 (with studs)	7701 454 164	228,5	53,5	47-52	86	3col
R 12 SOCIETE R2360 Ch.3984.....7544		R		6110 (with studs)	7701 461 079	228,5	53,5	47-52	86	3col
R 12 TL R1170 Ch.-1318240		R		616 (with studs)	7701 454 163	180,2	53	47-52	86	3col
R 12 TL R1330 Ch.-265546		R		619 (with studs)	7701 454 164	228,5	53,5	47-52	86	3col
R 12 TL R1330 Ch.265547.....336204		R		6110 (with studs)	7701 461 079	228,5	53,5	47-52	86	3col
R 12 TN R1330 Ch.-265546		R		619 (with studs)	7701 454 164	228,5	53,5	47-52	86	3col
R 12 TN R1330 Ch.265547.....336204		R		6110 (with studs)	7701 461 079	228,5	53,5	47-52	86	3col
R 12 TR R1177 Ch.-281035		R		616 (with studs)	7701 454 163	180,2	53	47-52	86	3col
R 12 TS (BV AUTO) R1337 Ch.-30240		R		619 (with studs)	7701 454 164	228,5	53,5	47-52	86	3col
R 12 TS (BV AUTO) R1337 Ch.30241.....36873		R		6110 (with studs)	7701 461 079	228,5	53,5	47-52	86	3col
R 12 TS (BV MECA) R1337 Ch.-44718		R		619 (with studs)	7701 454 164	228,5	53,5	47-52	86	3col
R 12 TS (BV MECA) R1337 Ch.44719-		R		6110 (with studs)	7701 461 079	228,5	53,5	47-52	86	3col

Model		F Front	R Rear	Year	IMAP Ref.	 Original Ref.					
							Ø	B	C	H	HOLES
RENAULT/RENAULT COMMERCIAL VEHICLES											
R 12 TS R1177 Ch.-281035			R		616 (with studs)	7701 454 163	180,2	53	47-52	86	3col
R 14 GLT R1210/R1213, R 14 L R1210			R	76->83	617 (with studs)	7701 459 860	180,2	57	42-47	75	3col
R 14 TL R1210, R 14 TS R1211/R1212			R	76->83	617 (with studs)	7701 459 860	180,2	57	42-47	75	3col
R 15 TL R1300, R 15 GLT R 1300			R	71->09/79	619 (with studs)	7701 454 164	228,5	53,5	47-52	86	3col
R 16 L R1152 Ch.-545572, R 16 L R1153 Ch.-43915			R		618 (with studs)	7701 455 364	228,5	48	47-52	79,5	3col
R 16 TL R1152 Ch.-545572, R 16 TL R1153 Ch.-43915			R		618 (with studs)	7701 455 364	228,5	48	47-52	79,5	3col
R 16 TL R1155 Ch.-1382, R 16 TL R1157 Ch.-647			R		618 (with studs)	7701 455 364	228,5	48	47-52	79,5	3col
R 16 TS R1151, R 16 TS R1154			R	68->80	618 (with studs)	7701 455 364	228,5	48	47-52	79,5	3col
R 16 TX R1156 Ch.-83500			R		618 (with studs)	7701 455 364	228,5	48	47-52	79,5	3col
R 17 R1312/R1322			R	71->01/81	619 (with studs)	7701 454 164	228,5	53,5	47-52	86	3col
R 17 R1318 Ch.-4849, R 17 R1328 Ch.-1275			R		619 (with studs)	7701 454 164	228,5	53,5	47-52	86	3col
R 18 Automatic R1341 Ch.438551-			R	->86	629	7701 461 406 7701 460 406	180,2	53,5	42-47	89,5	4
R 18 Automatic R1343 Ch.11001-			R	->86	625	7700 710 511	228,6	52,5	66	72,5	4+4
R 18 Automatic R1344, R18 GTD R1344, R 18 GTD GALA R1344			R	78->86	629	7701 461 406 7701 460 406	180,2	53,5	42-47	89,5	4
R 18 GTL R1340 Ch.498801-, R 18 GLT GALA R1340 Ch.498801-			R	->86	629	7701 461 406 7701 460 406	180,2	53,5	42-47	89,5	4
R 18 GTL R1341 Ch.438551-, R 18 GLT GALA R1341 Ch.438551-			R	->86	629	7701 461 406 7701 460 406	180,2	53,5	42-47	89,5	4
R 18 GTS R1342			R	78->86	629	7701 461 406 7701 460 406	180,2	53,5	42-47	89,5	4
R 18 GTS R1341 Ch.438551-			R	->86	629	7701 461 406 7701 460 406	180,2	53,5	42-47	89,5	4
R 18 GTX R1343 Ch.11001-			R	->86	625	7700 710 511	228,6	52,5	66	72,5	4+4
R 18 L R1340 Ch.498801-			R	->86	629	7701 461 406 7701 460 406	180,2	53,5	42-47	89,5	4
R 18 TD R1344			R	78->86	629	7701 461 406 7701 460 406	180,2	53,5	42-47	89,5	4

Model		F Front	R Rear	Year	IMAP Ref.	 Original Ref.					
							Ø	B	C	H	HOLES

RENAULT/RENAULT COMMERCIAL VEHICLES											
R 18 TL R1340 Ch.498801-			R	->86	629	7701 461 406 7701 460 406	180,2	53,5	42-47	89,5	4
R 18 TS R1342			R	78->86	629	7701 461 406 7701 460 406	180,2	53,5	42-47	89,5	4
R 18 TS R1341 Ch.438551-			R	->86	629	7701 461 406 7701 460 406	180,2	53,5	42-47	89,5	4
R 18 TURBO D R1346, R 18 TURBO D GALA R1346			R	78->86	625	7700 710 511	228,6	52,5	66	72,5	4+4
R 18 TX R1343 Ch.11001-			R	->86	625	7700 710 511	228,6	52,5	66	72,5	4+4
R 18 R1353 Break Automatic 4x2 Ch.9001-			R	->86	625	7700 710 511	228,6	52,5	66	72,5	4+4
R 18 R1354 Break Automatic 4x2 Ch.55001-			R	->86	625	7700 710 511	228,6	52,5	66	72,5	4+4
R 18 R1354 Break GTD 4x2 Ch.55001-			R	->86	625	7700 710 511	228,6	52,5	66	72,5	4+4
R 18 R1354 Break GTD 4x4			R	78->86	625	7700 710 511	228,6	52,5	66	72,5	4+4
R 18 R1354 Break GTD GALA 4x2 Ch.55001-			R	->86	625	7700 710 511	228,6	52,5	66	72,5	4+4
R 18 R1351 Break GTL 4x2 Ch.-91000			R		6110 (with studs)	7701 461 079	228,5	53,5	47-52	86	3col
R 18 R1351 Break GTL 4x2 Ch.118201-			R	->86	625	7700 710 511	228,6	52,5	66	72,5	4+4
R 18 R1351 Break GTL GALA 4x4			R	78->86	625	7700 710 511	228,6	52,5	66	72,5	4+4
R 18 R1351 Break GTL GALA 4x2 Ch.118201-			R	->86	625	7700 710 511	228,6	52,5	66	72,5	4+4
R 18 R1351 Break GTL GALA 4x2 Ch.-91000			R		6110 (with studs)	7701 461 079	228,5	53,5	47-52	86	3col
R 18 R1353 Break GTX 4x2 Ch.9001-			R	->86	625	7700 710 511	228,6	52,5	66	72,5	4+4
R 18 R1353 Break GTX 4x4			R	78->86	625	7700 710 511	228,6	52,5	66	72,5	4+4
R 18 Break L Ch.-98600			R		6110 (with studs)	7701 461 079	228,5	53,5	47-52	86	3col
R 18 Break L R1350 Ch.122601-			R	78->86	625	7700 710 511	228,6	52,5	66	72,5	4+4
R 18 R2350 Break Societe Ch.-1200			R		6110 (with studs)	7701 461 079	228,5	53,5	47-52	86	3col
R 18 R2350 Break Societe Ch.4601-			R	->86	625	7700 710 511	228,6	52,5	66	72,5	4+4
R 18 R2354 Break Societe Diesel Ch.5001-			R	->86	625	7700 710 511	228,6	52,5	66	72,5	4+4
R 18 R1354 Break TD 4x2 Ch.55001-			R	->86	625	7700 710 511	228,6	52,5	66	72,5	4+4
R 18 R1350 Break TL Ch.-98600			R		6110 (with studs)	7701 461 079	228,5	53,5	47-52	86	3col
R 18 R1350 Break TL Ch.122601-			R	->86	625	7700 710 511	228,6	52,5	66	72,5	4+4
R 18 R1350 Break TL GALA Ch.-98600			R		6110 (with studs)	7701 461 079	228,5	53,5	47-52	86	3col
R 18 R1350 Break TL GALA Ch.122601-			R	->86	625	7700 710 511	228,6	52,5	66	72,5	4+4
R 18 R1351 Break TS 4x2 Ch.-91000			R		6110 (with studs)	7701 461 079	228,5	53,5	47-52	86	3col
R 18 R1350 Break TS 4x2 Ch.118201-			R	->86	625	7700 710 511	228,6	52,5	66	72,5	4+4
R 18 R1356 Break Turbo D, R 18 R1356 Break Turbo D GALA			R	78->86	625	7700 710 511	228,6	52,5	66	72,5	4+4
R 18 R1353 Break TX 4x2 Ch.9001-			R	->86	625	7700 710 511	228,6	52,5	66	72,5	4+4

Model		F Front	R Rear	Year	IMAP Ref.	 Original Ref.					
							Ø	B	C	H	HOLES

RENAULT/RENAULT COMMERCIAL VEHICLES											
R 18 R1353 Break TX 4x4			R	78->86	625	7700 710 511	228,6	52,5	66	72,5	4+4
R 19 Automatic B/C 537/57B, R 19 Automatic S537			R	08/88->04/92	623	7700 783 030	180,2	53,5	52	83	4
R 19 Automatic B/C 533/53C No ABS			R	08/88->04/92	623	7700 783 030	180,2	53,5	52	83	4
R 19 Automatic B/C 537/57A 1400cc.			R	05/92->	623	7700 783 030	180,2	53,5	52	83	4
R 19 Automatic S537 1400cc.			R	05/92->	623	7700 783 030	180,2	53,5	52	83	4
R 19 Automatic B/C 53B 1700cc.			R	05/92->	623	7700 783 030	180,2	53,5	52	83	4
R 19 Automatic B/C 533/53C 1700cc. No ABS			R	05/92->	623	7700 783 030	180,2	53,5	52	83	4
R 19 Automatic B/C 53Y 1800cc. No ABS			R	05/92->	623	7700 783 030	180,2	53,5	52	83	4
R 19 Baccara Inj. B/C 538 1800cc. No ABS			R	05/92->	631	7700 818 346	203,3	50,5	52	76	4
R 19 Cabriolet D53D/53C/53Y			R	07/91->	623	7700 783 030	180,2	53,5	52	83	4
R 19 Chamade L533 No ABS Automatic			R	08/88->04/92	623	7700 783 030	180,2	53,5	52	83	4
R 19 Chamade GTD L534			R	08/88->04/92	623	7700 783 030	180,2	53,5	52	83	4
R 19 Chamade GTD L53J No ABS			R	08/88->04/92	623	7700 783 030	180,2	53,5	52	83	4
R 19 Chamade GTR L530/531			R	08/88->04/92	623	7700 783 030	180,2	53,5	52	83	4
R 19 Chamade GTR L532/53P			R	08/88->04/92	623	7700 783 030	180,2	53,5	52	83	4
R 19 Chamade GTX L533 No ABS			R	08/88->04/92	623	7700 783 030	180,2	53,5	52	83	4
R 19 Chamade TDE L534			R	08/88->04/92	623	7700 783 030	180,2	53,5	52	83	4
R 19 Chamade TDE L53J No ABS			R	08/88->04/92	623	7700 783 030	180,2	53,5	52	83	4
R 19 Chamade TR L530/531			R	08/88->04/92	623	7700 783 030	180,2	53,5	52	83	4
R 19 Chamade TR L532/53P			R	08/88->04/92	623	7700 783 030	180,2	53,5	52	83	4
R 19 Chamade TRE L530/532			R	08/88->04/92	623	7700 783 030	180,2	53,5	52	83	4
R 19 Chamade L53K Turbo Diesel No ABS			R	08/88->04/92	623	7700 783 030	180,2	53,5	52	83	4
R 19 Chamade L53K Turbo DX No ABS			R	08/88->04/92	623	7700 783 030	180,2	53,5	52	83	4
R 19 Chamade TXE L533 No ABS			R	08/88->04/92	623	7700 783 030	180,2	53,5	52	83	4
R 19 Chamade L537/53B Automatic			R	08/88->04/92	623	7700 783 030	180,2	53,5	52	83	4
R 19 Chamade L53C Automatic No ABS			R	08/88->04/92	623	7700 783 030	180,2	53,5	52	83	4
R 19 Chamade L537/53A 1400cc. Automatic			R	05/92->	623	7700 783 030	180,2	53,5	52	83	4
R 19 Chamade L53B 1700cc. Automatic			R	05/92->	623	7700 783 030	180,2	53,5	52	83	4
R 19 Chamade L533/53C 1700cc. Automatic No ABS			R	05/92->	623	7700 783 030	180,2	53,5	52	83	4
R 19 Chamade L53Y 1800cc. Automatic No ABS			R	05/92->	623	7700 783 030	180,2	53,5	52	83	4
R 19 Chamade GTE L537			R	08/88->04/92	623	7700 783 030	180,2	53,5	52	83	4
R 19 Chamade GTS L537/53A/53B			R	08/88->04/92	623	7700 783 030	180,2	53,5	52	83	4
R 19 Chamade GTX L53C No ABS			R	08/88->04/92	623	7700 783 030	180,2	53,5	52	83	4
R 19 Chamade RL L530 1200cc.			R	05/92->	623	7700 783 030	180,2	53,5	52	83	4
R 19 Chamade RL L531/532/537 1400cc.			R	05/92->	623	7700 783 030	180,2	53,5	52	83	4
R 19 Chamade RL L53B 1700cc.			R	05/92->	623	7700 783 030	180,2	53,5	52	83	4
R 19 Chamade RL L534/531 1900cc. Diesel			R	05/92->	623	7700 783 030	180,2	53,5	52	83	4
R 19 Chamade RL L53J 1900cc. Diesel No ABS			R	05/92->	623	7700 783 030	180,2	53,5	52	83	4
R 19 Chamade RN L530/53W 1200cc.			R	05/92->	623	7700 783 030	180,2	53,5	52	83	4
R 19 Chamade RN L531/532 1400cc.			R	05/92->	623	7700 783 030	180,2	53,5	52	83	4
R 19 Chamade RN L537/53A 1400cc.			R	05/92->	623	7700 783 030	180,2	53,5	52	83	4

Model		F Front	R Rear	Year	IMAP Ref.	 Original Ref.					
							Ø	B	C	H	HOLES

RENAULT/RENAULT COMMERCIAL VEHICLES											
R 19 Chamade RN L53B 1700cc.			R	05/92->	623	7700 783 030	180,2	53,5	52	83	4
R 19 Chamade RN L53C 1700cc. No ABS			R	05/92->	623	7700 783 030	180,2	53,5	52	83	4
R 19 Chamade RN L53Y 1800cc. No ABS			R	05/92->	623	7700 783 030	180,2	53,5	52	83	4
R 19 Chamade RN L534/531 1800cc. Diesel No ABS			R	05/92->	623	7700 783 030	180,2	53,5	52	83	4
R 19 Chamade RN L53J 1900cc. Diesel No ABS			R	05/92->	623	7700 783 030	180,2	53,5	52	83	4
R 19 Chamade RN L53K/53T 1900cc. Turbo Diesel No ABS			R	05/92->	631	7700 818 346	203,3	50,5	52	76	4
R 19 Chamade RT L53W 1200cc.			R	05/92->	623	7700 783 030	180,2	53,5	52	83	4
R 19 Chamade RT L532/537/53A 1400cc.			R	05/92->	623	7700 783 030	180,2	53,5	52	83	4
R 19 Chamade RT L53B 1700cc.			R	05/92->	623	7700 783 030	180,2	53,5	52	83	4
R 19 Chamade RT L533/53C 1700cc. No ABS			R	05/92->	623	7700 783 030	180,2	53,5	52	83	4
R 19 Chamade RT L53F 1700cc. No ABS			R	05/92->	631	7700 818 346	203,3	50,5	52	76	4
R 19 Chamade RT L53Y 1800cc. No ABS			R	05/92->	623	7700 783 030	180,2	53,5	52	83	4
R 19 Chamade RT L534/531 1900cc. Diesel			R	05/92->	623	7700 783 030	180,2	53,5	52	83	4
R 19 Chamade RT L53J 1900cc. Diesel No ABS			R	05/92->	623	7700 783 030	180,2	53,5	52	83	4
R 19 Chamade RT L538 1800cc. Inj. No ABS			R	05/92->	631	7700 818 346	203,3	50,5	52	76	4
R 19 Chamade RT L53K/53T 1900cc. Turbo Diesel No ABS			R	05/92->	631	7700 818 346	203,3	50,5	52	76	4
R 19 Chamade TD L534			R	08/88->04/92	623	7700 783 030	180,2	53,5	52	83	4
R 19 Chamade TD L53J No ABS			R	08/88->04/92	623	7700 783 030	180,2	53,5	52	83	4
R 19 Chamade TS L537/53A/53B			R	08/88->04/92	623	7700 783 030	180,2	53,5	52	83	4
R 19 Chamade TSE L537/53A			R	08/88->04/92	623	7700 783 030	180,2	53,5	52	83	4
R 19 Chamade TXE L53C No ABS			R	08/88->04/92	623	7700 783 030	180,2	53,5	52	83	4
R 19 Chamade TXI L53F/53C No ABS			R	08/88->04/92	623	7700 783 030	180,2	53,5	52	83	4
R 19 GTD B/C/S 534, R 19 GTD S53J			R	08/88->04/92	623	7700 783 030	180,2	53,5	52	83	4
R 19 GTD B/C 53J No ABS, R 19 GTE B/C/S 537			R	08/88->04/92	623	7700 783 030	180,2	53,5	52	83	4
R 19 GTR B/C 530/531/53P, R 19 GTR C/S 532			R	08/88->04/92	623	7700 783 030	180,2	53,5	52	83	4
R 19 GTS B/C 537/53A/53B, R 19 GTS B/C 53E/537			R	08/88->04/92	623	7700 783 030	180,2	53,5	52	83	4
R 19 GTS S537, R 19 GTX B/C 53M/53C/533 No ABS			R	08/88->04/92	623	7700 783 030	180,2	53,5	52	83	4
R 19 RL B/C/S 530 1200cc.			R	05/92->	623	7700 783 030	180,2	53,5	52	83	4
R 19 RL B/C 531/532 1400cc.			R	05/92->	623	7700 783 030	180,2	53,5	52	83	4
R 19 RL B/C 537/53A 1400cc.			R	05/92->	623	7700 783 030	180,2	53,5	52	83	4
R 19 RL S537 1400cc.			R	05/92->	623	7700 783 030	180,2	53,5	52	83	4
R 19 RL B/C 53B 1700cc.			R	05/92->	623	7700 783 030	180,2	53,5	52	83	4
R 19 RL Diesel B/C/S 534/531 1900cc.			R	05/92->	623	7700 783 030	180,2	53,5	52	83	4
R 19 RL Diesel S53J 1900cc.			R	05/92->	623	7700 783 030	180,2	53,5	52	83	4
R 19 RL Diesel B/C 53J 1900cc. No ABS			R	05/92->	623	7700 783 030	180,2	53,5	52	83	4
R 19 RN B/C/S 530 1200cc.			R	05/92->	623	7700 783 030	180,2	53,5	52	83	4
R 19 RN B53W 1200cc.			R	05/92->	631	7700 818 346	203,3	50,5	52	76	4
R 19 RN B/C 531/532 1400cc.			R	05/92->	623	7700 783 030	180,2	53,5	52	83	4
R 19 RN B/C 537/53A 1400cc.			R	05/92->	623	7700 783 030	180,2	53,5	52	83	4
R 19 RN S537 1400cc.			R	05/92->	623	7700 783 030	180,2	53,5	52	83	4
R 19 RN B/C 53B 1700cc.			R	05/92->	623	7700 783 030	180,2	53,5	52	83	4

Model		F Front	R Rear	Year	IMAP Ref.	 Original Ref.					
							Ø	B	C	H	HOLES

RENAULT/RENAULT COMMERCIAL VEHICLES											
R 19 RN B/C 533/53C 1700cc. No ABS			R	05/92->	623	7700 783 030	180,2	53,5	52	83	4
R 19 RN B/C 53Y 1800cc.			R	05/92->	623	7700 783 030	180,2	53,5	52	83	4
R 19 RN B/C/S 534/531 1900cc. Diesel			R	05/92->	623	7700 783 030	180,2	53,5	52	83	4
R 19 RN S53J 1900cc. Diesel			R	05/92->	623	7700 783 030	180,2	53,5	52	83	4
R 19 RN B/C 53J 1900cc. Diesel No ABS			R	05/92->	623	7700 783 030	180,2	53,5	52	83	4
R 19 RN S53T 1900cc. Turbo Diesel			R	05/92->	623	7700 783 030	180,2	53,5	52	83	4
R 19 RN B/C 53T/53K 1900cc. Turbo Diesel No ABS			R	05/92->	631	7700 818 346	203,3	50,5	52	76	4
R 19 RN S53K 1900cc. Turbo Diesel No ABS			R	05/92->	623	7700 783 030	180,2	53,5	52	83	4
R 19 RT B53W 1200cc.			R	05/92->	623	7700 783 030	180,2	53,5	52	83	4
R 19 RT B/C 532/537/53A 1400cc.			R	05/92->	623	7700 783 030	180,2	53,5	52	83	4
R 19 RT S537 1400cc.			R	05/92->	623	7700 783 030	180,2	53,5	52	83	4
R 19 RT B/C 53B 1700cc.			R	05/92->	623	7700 783 030	180,2	53,5	52	83	4
R 19 RT B/C 533/53C 1700cc. No ABS			R	05/92->	623	7700 783 030	180,2	53,5	52	83	4
R 19 RT B533/53C 1700cc. No ABS			R	05/92->	623	7700 783 030	180,2	53,5	52	83	4
R 19 RT B53F 1700cc. No ABS			R	05/92->	631	7700 818 346	203,3	50,5	52	76	4
R 19 RT D53C 1700cc. No ABS			R	05/92->	623	7700 783 030	180,2	53,5	52	83	4
R 19 RT B/C/D 53Y 1800cc. No ABS			R	05/92->	623	7700 783 030	180,2	53,5	52	83	4
R 19 RT B/C/S 534/53L 1900cc., R 19 RT S53J 1900cc.			R	05/92->	623	7700 783 030	180,2	53,5	52	83	4
R 19 RT Diesel B/C 53J 1900cc. No ABS			R	05/92->	623	7700 783 030	180,2	53,5	52	83	4
R 19 RT Inj. B/C 538 1800cc. No ABS			R	05/92->	631	7700 818 346	203,3	50,5	52	76	4
R 19 RT S53T 1900cc. Turbo Diesel No ABS			R	05/92->	623	7700 783 030	180,2	53,5	52	83	4
R 19 RT B/C 53T/53K 1900cc. Turbo Diesel No ABS			R	05/92->	631	7700 818 346	203,3	50,5	52	76	4
R 19 RT S53K 1900cc. Turbo Diesel No ABS			R	05/92->	623	7700 783 030	180,2	53,5	52	83	4
R 19 TD B/C/S 534/S53J			R	08/88->04/92	623	7700 783 030	180,2	53,5	52	83	4
R 19 TD B/C 53J No ABS			R	08/88->04/92	623	7700 783 030	180,2	53,5	52	83	4
R 19 TDE B/C/S 534/S53J			R	08/88->04/92	623	7700 783 030	180,2	53,5	52	83	4
R 19 TDE B/C 530/531/53P No ABS			R	08/88->04/92	623	7700 783 030	180,2	53,5	52	83	4
R 19 TR B/C 530/531/53P			R	08/88->04/92	623	7700 783 030	180,2	53,5	52	83	4
R 19 TR C/S 532/530			R	08/88->04/92	623	7700 783 030	180,2	53,5	52	83	4
R 19 TRE B/C/S 530/532			R	08/88->04/92	623	7700 783 030	180,2	53,5	52	83	4
R 19 TS B/C 537/53A			R	08/88->04/92	623	7700 783 030	180,2	53,5	52	83	4
R 19 TS B/C 53E/53B			R	08/88->04/92	623	7700 783 030	180,2	53,5	52	83	4
R 19 TR B/C 530/531/53P			R	08/88->04/92	623	7700 783 030	180,2	53,5	52	83	4
R 19 TS C/S 537			R	08/88->04/92	623	7700 783 030	180,2	53,5	52	83	4
R 19 TSE B/C 537/53A/53B			R	08/88->04/92	623	7700 783 030	180,2	53,5	52	83	4
R 19 Turbo Diesel B/C 53K No ABS			R	08/88->04/92	623	7700 783 030	180,2	53,5	52	83	4
R 19 Turbo DX B/C 53K No ABS			R	08/88->04/92	623	7700 783 030	180,2	53,5	52	83	4
R 19 TXE B/C 53C/53M/533 No ABS			R	08/88->04/92	623	7700 783 030	180,2	53,5	52	83	4
R 19 TXI B/C 53C - B53F No ABS			R	08/88->04/92	623	7700 783 030	180,2	53,5	52	83	4
R 20 Automatic R1271 Ch.-40999			R		619 (with studs)	7701 454 164	228,5	53,5	47-52	86	3col

Model 	F Front	R Rear	Year	IMAP Ref.	 Original Ref.					
						Ø	B	C	H	HOLES

RENAULT/RENAULT COMMERCIAL VEHICLES										
R 20 Automatic R1271 Ch.41000-187000		R		6110 (with studs)	7701 461 079	228,5	53,5	47-52	86	3col
R 20 Automatic R1277 Ch.100401-, R 20 GTD R1276 Ch.84801-		R	->84	625	7700 710 511	228,6	52,5	66	72,5	4+4
R 20 GTL R1271 Ch.-40999		R		619 (with studs)	7701 454 164	228,5	53,5	47-52	86	3col
R 20 GTL R1271 Ch.41000-187000		R		6110 (with studs)	7701 461 079	228,5	53,5	47-52	86	3col
R 20 L R1271 Ch.-40999		R		619 (with studs)	7701 454 164	228,5	53,5	47-52	86	3col
R 20 L R1271 Ch.41000-187000		R		6110 (with studs)	7701 461 079	228,5	53,5	47-52	86	3col
R 20 LS R1277 Ch.100401-, R 20 TD R1276 Ch.84801-		R	->84	625	7700 710 511	228,6	52,5	66	72,5	4+4
R 20 TL R1271 Ch.-40999		R		619 (with studs)	7701 454 164	228,5	53,5	47-52	86	3col
R 20 TL R1271 Ch.41000-187000		R	->84	6110 (with studs)	7701 461 079	228,5	53,5	47-52	86	3col
R 20 TS R1277 Ch.100401-		R	->84	625	7700 710 511	228,6	52,5	66	72,5	4+4
R 20 Turbo Diesel R1270 Ch.27601-		R	->84	625	7700 710 511	228,6	52,5	66	72,5	4+4
R 21 Automatic L482/48E 4P		R	06/86->	624	7700 783 392	180,2	53,5	52	83	4
R 21 Automatic L483/48C/48K 4P BACCARA No ABS		R	06/86->	625	7700 710 511	228,6	52,5	66	72,5	4+4
R 21 Baccara L483/48K 4P No ABS		R	06/86->	625	7700 710 511	228,6	52,5	66	72,5	4+4
R 21 GSD L48H/48L 4P, R 21 GTD L486/480/48V 4P		R	06/86->	624	7700 783 392	180,2	53,5	52	83	4
R 21 GTD L480 4P No ABS		R	06/86->	624	7700 783 392	180,2	53,5	52	83	4
R 21 GTL L481/48D/48F/48M 4P		R	06/86->	624	7700 783 392	180,2	53,5	52	83	4
R 21 GTS L482/48E/48N 4P		R	06/86->	624	7700 783 392	180,2	53,5	52	83	4
R 21 GTX L483/48C/48K No ABS		R	06/86->	625	7700 710 511	228,6	52,5	66	72,5	4+4
R 21 RS L482/48N 4P		R	06/86->	624	7700 783 392	180,2	53,5	52	83	4
R 21 RX L483/48K 4P No ABS		R	06/86->	625	7700 710 511	228,6	52,5	66	72,5	4+4
R 21 SD L48H 4P No ABS, R 21 TD L486/480/48V 4P		R	06/86->	624	7700 783 392	180,2	53,5	52	83	4
R 21 TI L483/48K 4P No ABS		R	06/86->	625	7700 710 511	228,6	52,5	66	72,5	4+4
R 21 TL L481/48D/48F/48M 4P, R 21 TS L482/48E 4P		R	06/86->	624	7700 783 392	180,2	53,5	52	83	4
R 21 TSE L482/48E 4P		R	06/86->	624	7700 783 392	180,2	53,5	52	83	4
R 21 L487/48W 4P Turbo Diesel		R	06/86->	625	7700 710 511	228,6	52,5	66	72,5	4+4
R 21 L48P/488/48A 4P Turbo Diesel No ABS		R	06/86->	625	7700 710 511	228,6	52,5	66	72,5	4+4
R 21 Turbo DX L488 4P No ABS		R	06/86->	625	7700 710 511	228,6	52,5	66	72,5	4+4
R 21 TXE L483/48K/48C 4P No ABS		R	06/86->	625	7700 710 511	228,6	52,5	66	72,5	4+4
R 21 TXE Quadra L48K 4P No ABS		R	06/86->	625	7700 710 511	228,6	52,5	66	72,5	4+4
R 21 Automatic B482/48E 5P		R	06/86->	624	7700 783 392	180,2	53,5	52	83	4
R 21 Automatic B483/48C/48K 5P No ABS		R	06/86->	625	7700 710 511	228,6	52,5	66	72,5	4+4
R 21 Baccara B483 5P No ABS		R	06/86->	625	7700 710 511	228,6	52,5	66	72,5	4+4
R 21 GSD B48H/48I 5P		R	06/86->	624	7700 783 392	180,2	53,5	52	83	4

Model 	F Front	R Rear	Year	IMAP Ref.	Original Ref.					
						Ø	B	C	H	HOLES

RENAULT/RENAULT COMMERCIAL VEHICLES										
R 21 GTD B486/48V 5P		R	06/86->	624	7700 783 392	180,2	53,5	52	83	4
R 21 GTD B480 5P No ABS		R	06/86->	624	7700 783 392	180,2	53,5	52	83	4
R 21 GTL B481/48D/48F 5P		R	06/86->	624	7700 783 392	180,2	53,5	52	83	4
R 21 GTS B482/48E 5P		R	06/86->	624	7700 783 392	180,2	53,5	52	83	4
R 21 GTX B483/48C/48K 5P No ABS		R	06/86->	625	7700 710 511	228,6	52,5	66	72,5	4+4
R 21 SD B48H 5P, R 21 TD B480/48V 5P		R	06/86->	624	7700 783 392	180,2	53,5	52	83	4
R 21 TD B480 5P No ABS, R 21 TL B481/48D/48F 5P		R	06/86->	624	7700 783 392	180,2	53,5	52	83	4
R 21 TS B482/48E 5P, R 21 TSE B482/48E 5P		R	06/86->	624	7700 783 392	180,2	53,5	52	83	4
R 21 Turbo Diesel B488/48P/487 5P No ABS		R	06/86->	625	7700 710 511	228,6	52,5	66	72,5	4+4
R 21 Turbo Diesel B48W/48A 5P No ABS		R	06/86->	625	7700 710 511	228,6	52,5	66	72,5	4+4
R 21 Turbo DX B488 5P No ABS		R	06/86->	625	7700 710 511	228,6	52,5	66	72,5	4+4
R 21 TXE B483/48C/48K 5P No ABS		R	06/86->	625	7700 710 511	228,6	52,5	66	72,5	4+4
R 21 TXI B48Y 5P+ABS		R	06/86->	625	7700 710 511	228,6	52,5	66	72,5	4+4
R 21 NEVADA K482/48E Automatic		R	06/86->	625	7700 710 511	228,6	52,5	66	72,5	4+4
R 21 NEVADA K48C Automatic No ABS		R	06/86->	625	7700 710 511	228,6	52,5	66	72,5	4+4
R 21 NEVADA K483/48K Automatic 4x2 No ABS		R	06/86->	625	7700 710 511	228,6	52,5	66	72,5	4+4
R 21 NEVADA GSD K48H/481		R	06/86->	625	7700 710 511	228,6	52,5	66	72,5	4+4
R 21 NEVADA GTD K480/480		R	06/86->	625	7700 710 511	228,6	52,5	66	72,5	4+4
R 21 NEVADA GTD K486/48V 4x2 No ABS		R	06/86->	625	7700 710 511	228,6	52,5	66	72,5	4+4
R 21 NEVADA GTL K486/48V/481		R	06/86->	625	7700 710 511	228,6	52,5	66	72,5	4+4
R 21 NEVADA GTS K482/48E/48N		R	06/86->	625	7700 710 511	228,6	52,5	66	72,5	4+4
R 21 NEVADA GTX K48C No ABS		R	06/86->	625	7700 710 511	228,6	52,5	66	72,5	4+4
R 21 NEVADA GTX K483 4x2		R	06/86->	625	7700 710 511	228,6	52,5	66	72,5	4+4
R 21 NEVADA GTX K483/48K 4x2 No ABS		R	06/86->	625	7700 710 511	228,6	52,5	66	72,5	4+4
R 21 NEVADA SD K48H		R	06/86->	625	7700 710 511	228,6	52,5	66	72,5	4+4
R 21 NEVADA SD K48H/486 Societe (65 cv)		R	06/86->	625	7700 710 511	228,6	52,5	66	72,5	4+4
R 21 NEVADA TD K48V480 Societe (74 cv)		R	06/86->	625	7700 710 511	228,6	52,5	66	72,5	4+4
R 21 NEVADA TL S481 Societe (76 cv)		R	06/86->	625	7700 710 511	228,6	52,5	66	72,5	4+4
R 21 NEVADA TS S482 Societe (90 cv)		R	06/86->	625	7700 710 511	228,6	52,5	66	72,5	4+4
R 21 NEVADA TD K480		R	06/86->	625	7700 710 511	228,6	52,5	66	72,5	4+4
R 21 NEVADA TD K486/48V 4x2 No ABS		R	06/86->	625	7700 710 511	228,6	52,5	66	72,5	4+4
R 21 NEVADA TL K481/48F/48M		R	06/86->	625	7700 710 511	228,6	52,5	66	72,5	4+4
R 21 NEVADA TS K482/48E/48N		R	06/86->	625	7700 710 511	228,6	52,5	66	72,5	4+4
R 21 NEVADA K488/48A/48P Turbo Diesel		R	06/86->	625	7700 710 511	228,6	52,5	66	72,5	4+4
R 21 NEVADA K487 Turbo Diesel No ABS		R	06/86->	625	7700 710 511	228,6	52,5	66	72,5	4+4
R 21 NEVADA K488 Turbo DX		R	06/86->	625	7700 710 511	228,6	52,5	66	72,5	4+4
R 21 NEVADA TXE K48C No ABS		R	06/86->	625	7700 710 511	228,6	52,5	66	72,5	4+4
R 21 NEVADA TXE K483/48K 4x2 No ABS		R	06/86->	625	7700 710 511	228,6	52,5	66	72,5	4+4
R 21 NEVADA 2.0/2.1/2.2 Kombi/Break 4WD (K/-483,K/486,K/-48V,K/-48K)		R	07/86->12/95	638	7700 778 710	255	55	61	75	4+4
R 25 Automatic B296/297 No ABS		R	03/84->07/91	625	7700 710 511	228,6	52,5	66	72,5	4+4

Model		F Front	R Rear	Year	IMAP Ref.	 Original Ref.					
							Ø	B	C	H	HOLES

RENAULT/RENAULT COMMERCIAL VEHICLES											
R 25 Automatic B29B/29E/29H No ABS			R	03/84->07/91	625	7700 710 511	228,6	52,5	66	72,5	4+4
R 25 GTD B296 No ABS			R	03/84->07/91	625	7700 710 511	228,6	52,5	66	72,5	4+4
R 25 GTS B297 No ABS			R	03/84->07/91	625	7700 710 511	228,6	52,5	66	72,5	4+4
R 25 GTX B29B/29E/29H No ABS			R	03/84->07/91	625	7700 710 511	228,6	52,5	66	72,5	4+4
R 25 TD B296 No ABS			R	03/84->07/91	625	7700 710 511	228,6	52,5	66	72,5	4+4
R 25 TS B297 No ABS			R	03/84->07/91	625	7700 710 511	228,6	52,5	66	72,5	4+4
R 25 Turbo Diesel B290/29W No ABS			R	03/84->07/91	625	7700 710 511	228,6	52,5	66	72,5	4+4
R 25 Turbo DX B290 No ABS			R	03/84->07/91	625	7700 710 511	228,6	52,5	66	72,5	4+4
R 25 TX B29B/29H No ABS			R	03/84->07/91	625	7700 710 511	228,6	52,5	66	72,5	4+4
R 25 TXE B29B/29H No ABS			R	03/84->07/91	625	7700 710 511	228,6	52,5	66	72,5	4+4
R 25 V6 Injection B296 No ABS			R	03/84->07/91	625	7700 710 511	228,6	52,5	66	72,5	4+4
R 30 Turbo Diesel R1270 Ch.27601-			R	->84	625	7700 710 511	228,6	52,5	66	72,5	4+4
ALLIANCE, ENCORE (USA)			R	82->88	622 (with studs)	8932 000 064	203,3	44	52	65	4col
ALLIANCE, ENCORE GTA (USA)			R	82->88	622 (with studs)	8932 000 064	203,3	44	52	65	4col
CLIO 1.2-ONE O ONE, 1.4-1.4 ONE O ONE, 1.6-INITIALE-PROACTIVE, 1.9D-(BBDE/-65)-(CBOE/-65) (NO ABS)			R	98->	639	7700 419 824	180,2	51,5	52	83	4+2
CLIO 1.2-ONE O ONE, 1.4-ONE O ONE, 1.6-INITIALE-PROACTIVE, 1.9D-1.9 (BBOE/-65)-1.9 (CBOE/-65)-1.9 (SBOE 65) (+ ABS)			R	98->	6310	7700 839 322	203,3	50,5	52	76	4
CLIO Automatic B/C 573 1400cc.			R	05/90->	623	7700 783 030	180,2	53,5	52	83	4
CLIO Automatic B/C 57B/57T 1400cc.			R	05/90->	623	7700 783 030	180,2	53,5	52	83	4
CLIO Baccara C57T 1400cc.			R	05/90->	623	7700 783 030	180,2	53,5	52	83	4
CLIO Baccara B/C 574 1700cc. No ABS			R	05/90->	623	7700 783 030	180,2	53,5	52	83	4
CLIO Baccara B/C 57C/57U 1800cc. No ABS			R	05/90->	623	7700 783 030	180,2	53,5	52	83	4
CLIO RL B/C/S 571 1100cc.			R	05/90->	623	7700 783 030	180,2	53,5	52	83	4
CLIO RL B/C/S 572 1200cc.			R	05/90->	623	7700 783 030	180,2	53,5	52	83	4
CLIO RL B/C/S 57A/57R 1200cc.			R	05/90->	623	7700 783 030	180,2	53,5	52	83	4
CLIO RL Diesel B/C/S 57L 1900cc.			R	05/90->	623	7700 783 030	180,2	53,5	52	83	4
CLIO RL Diesel B/C/S 576/57L 1900cc.			R	05/90->	623	7700 783 030	180,2	53,5	52	83	4
CLIO RN B/C/S 571 1100cc.			R	05/90->	623	7700 783 030	180,2	53,5	52	83	4
CLIO RN B/C/S 572 1200cc.			R	05/90->	623	7700 783 030	180,2	53,5	52	83	4
CLIO RN B/C/S 57A/57R 1200cc.			R	05/90->	623	7700 783 030	180,2	53,5	52	83	4
CLIO RN B/C 573/57B/57T 1400cc.			R	05/90->	623	7700 783 030	180,2	53,5	52	83	4
CLIO RN Diesel B/C/S 57L 1900cc.			R	05/90->	623	7700 783 030	180,2	53,5	52	83	4
CLIO RN Diesel B/C/S 576/57L 1900cc.			R	05/90->	623	7700 783 030	180,2	53,5	52	83	4
CLIO RT B/C/S 572 1200cc.			R	05/90->	623	7700 783 030	180,2	53,5	52	83	4
CLIO RT B/C/S 57A/57R 1200cc.			R	05/90->	623	7700 783 030	180,2	53,5	52	83	4
CLIO RT B/C/S 573 1400cc.			R	05/90->	623	7700 783 030	180,2	53,5	52	83	4
CLIO RT B/C/S 57B/57T 1400cc.			R	05/90->	623	7700 783 030	180,2	53,5	52	83	4
CLIO RT B/C 574 1700cc. No ABS			R	05/90->	623	7700 783 030	180,2	53,5	52	83	4

Model		F Front	R Rear	Year	IMAP Ref.	 Original Ref.					
							Ø	B	C	H	HOLES

RENAULT/RENAULT COMMERCIAL VEHICLES											
CLIO RT C57U 1800cc.			R	05/90->	623	7700 783 030	180,2	53,5	52	83	4
CLIO RT B/C 57C 1800cc. No ABS			R	05/90->	623	7700 783 030	180,2	53,5	52	83	4
CLIO RT B57U 1800cc. No ABS			R	05/90->	623	7700 783 030	180,2	53,5	52	83	4
CLIO RT Diesel B/C/S 571 1900cc.			R	05/90->	623	7700 783 030	180,2	53,5	52	83	4
CLIO RT Diesel B/C/S 576/57L 1900cc.			R	05/90->	623	7700 783 030	180,2	53,5	52	83	4
CLIO S B/C 573/57B/57T 1400cc.			R	05/90->	623	7700 783 030	180,2	53,5	52	83	4
ESPACE 2000.1 J112/115 No ABS			R	85->01/89	625	7700 710 511	228,6	52,5	66	72,5	4+4
ESPACE 2000.1 J116/117 4x2 No ABS			R	85->01/89	625	7700 710 511	228,6	52,5	66	72,5	4+4
ESPACE E1 S635/637/63D No ABS			R	04/91->	625	7700 710 511	228,6	52,5	66	72,5	4+4
ESPACE E1-E2-E3 J633/634/635 No ABS			R	04/91->	625	7700 710 511	228,6	52,5	66	72,5	4+4
ESPACE E1-E2-E3 J636/537/63D No ABS			R	04/91->	625	7700 710 511	228,6	52,5	66	72,5	4+4
ESPACE GTS J112 No ABS			R	85->01/89	625	7700 710 511	228,6	52,5	66	72,5	4+4
ESPACE GTS 4x2 J117 No ABS			R	85->01/89	625	7700 710 511	228,6	52,5	66	72,5	4+4
ESPACE GTX 4x2 J117 No ABS			R	85->01/89	625	7700 710 511	228,6	52,5	66	72,5	4+4
ESPACE Quadra 4x2 J116/117 No ABS			R	85->01/89	625	7700 710 511	228,6	52,5	66	72,5	4+4
ESPACE S115 Societe Diesel No ABS			R	85->01/89	625	7700 710 511	228,6	52,5	66	72,5	4+4
ESPACE J112 Societe Petrol No ABS			R	85->01/89	625	7700 710 511	228,6	52,5	66	72,5	4+4
ESPACE TSE J112 No ABS			R	85->01/89	625	7700 710 511	228,6	52,5	66	72,5	4+4
ESPACE TSE 4x2 J117 No ABS			R	85->01/89	625	7700 710 511	228,6	52,5	66	72,5	4+4
ESPACE Turbo Diesel J115 No ABS			R	85->01/89	625	7700 710 511	228,6	52,5	66	72,5	4+4
ESPACE Turbo DX J115 No ABS			R	85->01/89	625	7700 710 511	228,6	52,5	66	72,5	4+4
ESPACE TXE J116 No ABS			R	85->01/89	625	7700 710 511	228,6	52,5	66	72,5	4+4
ESPACE TXE 4x2 J117 No ABS			R	85->01/89	625	7700 710 511	228,6	52,5	66	72,5	4+4
ESPACE all models			R	96->	637	7700 710 513	228,6	52,5	66	72,5	5+2
EXPRESS F400 with windows, F400/401 full metal body			R	08/84->	624	7700 783 392	180,2	53,5	52	83	4
EXPRESS F401 Break & GLT			R	08/84->	624	7700 783 392	180,2	53,5	52	83	4
EXPRESS F402 full metal body/with windows			R	08/84->08/91	627	7700 783 031	203,3	50,5	55	76	4
EXPRESS F402/407/40M Break & GTL			R	08/84->08/91	627	7700 783 031	203,3	50,5	55	76	4
EXPRESS F404 full metal body			R	08/84->	625	7700 710 511	228,6	52,5	66	72,5	4+4
EXPRESS F404 full metal body			R	08/84->86	624	7700 783 392	180,2	53,5	52	83	4
EXPRESS F404 full metal body			R	87->08/91	627	7700 783 031	203,3	50,5	55	76	4
EXPRESS F404 with windows			R	08/84->	625	7700 710 511	228,6	52,5	66	72,5	4+4
EXPRESS F404 with windows			R	08/84->86	624	7700 783 392	180,2	53,5	52	83	4
EXPRESS F404 with windows			R	87->08/91	627	7700 783 031	203,3	50,5	55	76	4
EXPRESS F404 with windows			R	09/91->	627	7700 783 031	203,3	50,5	55	76	4
EXPRESS F404 Break & GTD			R	08/84->	625	7700 710 511	228,6	52,5	66	72,5	4+4
EXPRESS F404 Break & GTD			R	08/84->86	624	7700 783 392	180,2	53,5	52	83	4
EXPRESS F404 Break & GTD			R	87->08/91	627	7700 783 031	203,3	50,5	55	76	4
EXPRESS F404 Break & GTD			R	09/91->	627	7700 783 031	203,3	50,5	55	76	4
EXPRESS F407/40M full metal body			R	08/84->	627	7700 783 031	203,3	50,5	55	76	4
EXPRESS F407 Break & GTL			R	09/91->	627	7700 783 031	203,3	50,5	55	76	4

Model		F Front	R Rear	Year	IMAP Ref.	 Original Ref.					
							Ø	B	C	H	HOLES

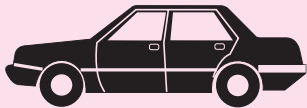

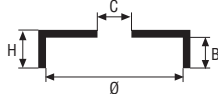
RENAULT/RENAULT COMMERCIAL VEHICLES											
EXPRESS F40M GTL, EXPRESS F40M with windows			R	08/84->08/91	627	7700 783 031	203,3	50,5	55	76	4
EXPRESS F40/P/U/V/E/N Combi-Break			R	08/84->	625	7700 710 511	228,6	52,5	66	72,5	4+4
EXPRESS F40/P/U/V/N/A/E Combi-Break			R	09/91->	627	7700 783 031	203,3	50,5	55	76	4
EXPRESS F40/P/U/V/A/N Furgonette			R	08/84->	625	7700 710 511	228,6	52,5	66	72,5	4+4
EXPRESS F40/P/U/V/A/N Furgonette			R	09/91->	627	7700 783 031	203,3	50,5	55	76	4
FUEGO Automatic R1363 Ch.47001-, R1362 Ch.61221-			R	->86	625	7700 710 511	228,6	52,5	66	72,5	4+4
FUEGO GTL R1360/R1361			R	78->86	629	7701 461 406 7701 460 406	180,2	53,5	42-47	89,5	4
FUEGO GTS R1362 Ch.61221-			R	->86	625	7700 710 511	228,6	52,5	66	72,5	4+4
FUEGO GTX R1363 Ch.47001-			R	->86	625	7700 710 511	228,6	52,5	66	72,5	4+4
FUEGO TL R1360			R	78->86	629	7701 461 406 7701 460 406	180,2	53,5	42-47	89,5	4
FUEGO TS R1362 Ch.61221-			R	->86	625	7700 710 511	228,6	52,5	66	72,5	4+4
FUEGO Turbo Diesel R1366 Ch.4951-			R	->86	625	7700 710 511	228,6	52,5	66	72,5	4+4
FUEGO TX R1363 Ch.47001-			R	->86	625	7700 710 511	228,6	52,5	66	72,5	4+4
KANGOO 1.2, 1.4, 1.9D			R	97->	635	7700 304 984	203,3	50	55	76	4
LAGUNA 1.8i RN (NO ABS)/RT (NO ABS)/RXE (NO ABS), 2.2D (NO ABS)			R	92->	633	7700 820 816	203,3	50	55	85,5	4
LAGUNA 2.2 TD (NO ABS)			R	96->	633	7700 820 816	203,3	50	55	85,5	4
LAGUNA 1.8i RN, RT, RXE (+ABS)			R	93->	634	7700 840 711	203,3	50	55	85,5	4
LAGUNA 2.2 TD (+ABS)			R	96->	634	7700 840 711	203,3	50	55	85,5	4
LE CAR (USA)			R	->79/83	621 (with studs)	7701 460 326	180,2	42	42-47	68,5	3col
MASTER FWD/R			R	81->	661 (with studs)	5000 388 426	254	80	52-72	110	5col
MASTER RWD, Q4x4			R	81->89	6510	5000 385 526	255	69	144	94,5	5+3
MASTER 2.0 MINIBUS, 2.5TD MINIBUS			R	88->	661 (with studs)	5000 388 426	254	80	52-72	110	5col
MASTER 2.0 T30-T35, 2.1D T30, 2.5D T35/2.5TD T35			R	80->	661 (with studs)	5000 388 426	254	80	52-72	110	5col
MASTER 2.2 P35, 2.5D P35			R	80->	6510	5000 385 526	255	69	144	94,5	5+3
MASTER 2.5D, 2.8DTi, FD All models			R	98->	611	7700 302 145	280	70	132	105	5+3
MEGANE (+ABS)			R	96->	632	7700 827 866	203,3	50,5	52	76	4
MEGANE CLASSIC			R	95->	632	7700 827 866	203,3	50,5	52	76	4
MEGANE SCENIC			R	97->	636	7700 421 739	228,6	52,5	66	72,5	4+2
RODEO ACL 1A		F		71->86	613	7700 503 027	228,5	50,5	104	63,5	3+5
RODEO ACL 2B Ch.-586727			R		615 (with studs)	7701 459 792	180,2	43	47-52	70,5	3col
RODEO ACL 2B Ch.586728-			R	->79/83	621 (with studs)	7701 460 326	180,2	42	42-47	68,5	3col
SAFRANE RN B541/540 No ABS			R	01/91->	625	7700 710 511	228,6	52,5	66	72,5	4+4
SAFRANE RN B546 Turbo Diesel No ABS			R	01/91->	625	7700 710 511	228,6	52,5	66	72,5	4+4

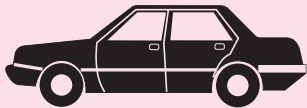

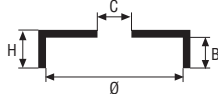
Model		F Front	R Rear	Year	IMAP Ref.	 Original Ref.					
							Ø	B	C	H	HOLES



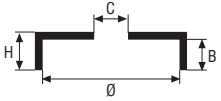
RENAULT/RENAULT COMMERCIAL VEHICLES											
SAFRANE RT B541/540 No ABS			R	01/91->	625	7700 710 511	228,6	52,5	66	72,5	4+2
TRAFIC RWD (NO ABS)			R	81->86	652 (with studs)	7701 461 729	255	56	47-58	90	4col
TRAFIC RWD (NO ABS)			R	86->89	653 (with studs)	7701 463 939	255	56	52-62	91	4col
TRAFIC T3/T4/T5/T1000/T2000 RWD (NO ABS)			R	89->97	654 (with studs)	7701 642 515	255	56	52-62	91	4col
TRAFIC T1200/T1300/T1400 RWD (NO ABS)			R	89->97	655 (with studs)	7701 642 511	254	70	52-72	103	4col
TRAFIC 2.2 (TB-E)-1.4t(T2-E)/(T3-E)-1.1t/(T4-E)-1.1t/(T5-E)/(T7-E) (+ABS)			R	->89	656 (with studs)	7701 468 958	254	70	52-72	103	4col
TRAFIC 2.5 (TB-G)-1.4t/(T4-G)-1.1t/(T5-G)/(T7-G) (+ABS)			R	->89	656 (with studs)	7701 468 958	254	70	52-72	103	4col
TRAFIC V2 4WD-1.0T 4WD/V4 4WD-1.0T 4WD			R	87->89	657	7700 664 747	255	55,5	126	77	4+4
TRAFIC V5 4WD-1.2t 4WD, V9 4WD-1.2t 4WD			R	85->89	657	7700 664 747	255	55,5	126	77	4+4
TRAFIC PA/P6/P8			R	81->86	657	7700 664 747	255	55,5	126	77	4+4
TRAFIC PC			R	84->89	658	7700 692 363	254	70	90	77	4+4
TRAFIC P3/P (All Models)			R	89->	658	7700 692 363	254	70	90	77	4+4
TRAFIC P3/P 1000/P 1200/P 1400			R	81->89	657	7700 664 747	255	55,5	126	77	4+4
TRAFIC P5			R	81->84	657	7700 664 747	255	55,5	126	77	4+4
TRAFIC T1-T1 0.9t,T2,T3-T3 1.1t,T4-T4 1.1t, T5,T7,TB-TB 1.4t,TE 1.6t-30t			R	89->	659	7700 728 633	254	70	126	91	4+4
TRAFIC TC-TC 1.4t			R	90->	659	7700 728 633	254	70	126	91	4+4
TRAFIC TE			R	81->89	659	7700 728 633	254	70	126	91	4+4
TRAFIC TM, 2.1 (T2-F)/(T3-F)/(T3-K)/(T2-3)/(T3-F) 1.1t-(T3-K) 1,1t/(T4-F)-1,1t/(T4-K)-1.1t/(T5-F) (+ABS)			R	->89	656 (with studs)	7701 468 958	254	70	52-72	103	4col
TWINGO (E2) C063 1239cc.			R	93->	623	7700 783 030	180,2	53,5	52	83	4
TWINGO 1.2, 1.2 EASY/PACK/SPRING			R	02/94->	623	7700 783 030	180,2	53,5	52	83	4
ROVER											
ROVER 100S, 111 3P, 111i 3P, 111 5P, 111i 5P, 114 (1396cc)			R	90->	521	GDB117	177,8	42,5	65,5	70	4+1
ROVER 200 MKIII 2.0 D, 2.0 TD			R	95->	5110	ECP 363.362	203	45,5	61	62,5	4+4
ROVER 213			R	84->08/90	517	DBP3798	180	37,5	61	61,5	4+2
ROVER 214			R	09/90->92	522	GDB114	203	45,5	61	62,5	4+4
ROVER 214 16V (NO ABS)			R	90->	522	GDB114	203	45,5	61	62,5	4+4
ROVER 214 CABRIOLET			R	92->	522	GDB114	203	45,5	61	62,5	4+4
ROVER 216 Ex. Vanden Plas			R	84->08/90	517	DBP3798	180	37,5	61	61,5	4+2
ROVER 216			R	85->90	517	DBP3798	180	37,5	61	61,5	4+2
ROVER 216			R	9/90->	522	GDB114	203	45,5	61	62,5	4+4
ROVER 216 CABRIOLET			R	92->93	522	GDB114	203	45,5	61	62,5	4+4

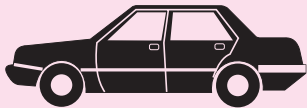

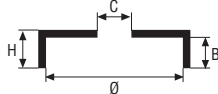
Model		F Front	R Rear	Year	IMAP Ref.	 Original Ref.					
							Ø	B	C	H	HOLES

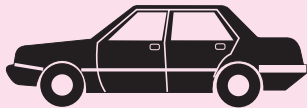

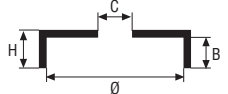
ROVER											
ROVER 216 COUPE			R	92->	522	GDB114	203	45,5	61	62,5	4+4
ROVER 216 DOHC			R	89->	522	GDB114	203	45,5	61	62,5	4+4
ROVER 216 EFI			R	85->90	517	gdb115	180	37,5	61	61,5	4+2
ROVER 216 SOHC			R	89->	522	GDB114	203	45,5	61	62,5	4+4
ROVER 216 VITESSE			R	85->90	517	gdb115	180	37,5	61	61,5	4+2
ROVER 218D 1.7 TURBO, 218D 1.9			R	91->	522	GDB114	203	45,5	61	62,5	4+4
ROVER 414, 416			R	9/90->	522	GDB114	203	45,5	61	62,5	4+4
ROVER 418 1.7D TURBO, 418 1.9D			R	92->	522	GDB114	203	45,5	61	62,5	4+4
SAAB											
600			R	80->86	917	43 79-68000	185	36,5	59	53	4+2
SAPPORO											
SAPPORO 1600cc./2000cc./2600cc.			R	78->83	861	MA180105	228,6	47	90	62,5	4+2
SEAT											
127			R	->82	275	FA.165.002 50	185	36,5	58	53,1	4+4
127			R	82->86	214	4 379 680	185	36,5	59	53,1	4+2
128			R	->82	275	FA.165.002 50	185	36,5	58	53,1	4+4
128			R	82->86	214	4 379 680	185	36,5	59	53,1	4+2
131			R	75->85	276 (H.58.5mm)	JA.165 201 51	228,4	48,6	58,5	75,5	4+4
131			R	->85	277 (H.59.5mm)	JA.165 201 52	228,4	48,6	59,5	75,5	4+2
132			R	73->82	277	JA.165 201 52	228,4	48,6	59,5	75,5	4+2
133			R	74->80	275	FA.165. 002 50	185	36,5	58	53,1	4+4
AROSA 1.0 (+ABS), 1.4 (+ABS)			R	97->	734	1H0 501 615 A	200	49,5	39,8-50,2	81	4
AROSA 1.0 (-ABS), 1.4 (-ABS)			R	97->	7110	191 501 615 B	180	38,5	39,8-50,2	84,5	4
CORDOBA 1.4, 1.6			R	12/93->	7110	191 501 615 B	180	38,5	39,8-50,2	84,5	4
CORDOBA 1.8, 1.9 DIESEL, 1.9 TURBODIESEL			R	12/93->	734	1H0 501 615 A	200	49,5	39,8-50,2	81	4
FURA			R	82->86	272	SE.0221 65201 A	185	36,5	59	53,1	4+2
FURA (127)			R	82->83	272	SE.0221 65201 A	185	36,5	59	53,1	4+2
IBIZA 903			R	06/84->04/93	272	SE.0221 65201 A	185	36,5	59	53,1	4+2
IBIZA 1.0			R	05/93->	7110	191 501 615 B	180	38,5	39,8-50,2	84,5	4
IBIZA 1.2			R	06/84->04/93	272	SE.0221 65201 A	185	36,5	59	53,1	4+2

Model		F Front	R Rear	Year	IMAP Ref.	 Original Ref.					
							Ø	B	C	H	HOLES
SEAT											
IBIZA 1.3			R	05/93->	7110	191 501 615 B	180	38,5	39,8-50,2	84,5	4
IBIZA 1.4			R	09/93->	7110	191 501 615 B	180	38,5	39,8-50,2	84,5	4
IBIZA 1.5			R	06/84->04/93	272	SE.0221 65201 A	185	36,5	59	53,1	4+2
IBIZA 1.6			R	05/93->	7110	191 501 615 B	180	38,5	39,8-50,2	84,5	4
IBIZA 1.7			R	01/91->04/93	272	SE.0221 65201 A	185	36,5	59	53,1	4+2
IBIZA 1.7			R	06/84->04/93	272	SE.0221 65201 A	185	36,5	59	53,1	4+2
IBIZA 1.8, 1.9 DIESEL, 1.9 TURBODIESEL			R	05/93->	734	1H0 501 615 A	200	49,5	39,8-50,2	81	4
INCA 1.4 PICKUP, 1.6 PICKUP, 1.9D PICKUP, 1.9TD PICKUP (NO ABS)			R	97->	746	6U0 501 615B 6U0 501 615A	200	49,5	39,8-50,2	81	4
INCA 1.9 Sdi PICKUP (NO ABS)			R	96->	746	6U0 501 615B 6U0 501 615A	200	49,5	39,8-50,2	81	4
MALAGA 1.2 GL, GLX			R	85->91	272	SE.0221 65201 A	185	36,5	59	53,1	4+2
MALAGA 1.2 SPECIAL, TOURING			R	88->91	272	SE.0221 65201 A	185	36,5	59	53,1	4+2
MALAGA 1.2 XL, 1.5, 1.5 GLX, 1.7 DIESEL			R	85->91	272	SE.0221 65201 A	185	36,5	59	53,1	4+2
MARBELLA 850 GLS, JUNIOR, L, LS, SPECIAL			R	87->	272	SE.0221 65201 A	185	36,5	59	53,1	4+2
MARBELLA 903 GLS, GLX, L, SPECIAL, XL			R	87->	272	SE.0221 65201 A	185	36,5	59	53,1	4+2
MARBELLA BONITO			R	87->	272	SE.0221 65201 A	185	36,5	59	53,1	4+2
PANDA T.MD.			R	80->87	214	4 379 680	185	36,5	59	53,1	4+2
RITMO T.MD.			R	08/79->08/82	214	4 379 680	185	36,5	59	53,1	4+2
RONDA 1.2 GL, 1.5, 1.6, 1.7 DIESEL			R	82->87	272	SE.0221 65201 A	185	36,5	59	53,1	4+2
TOLEDO 1.6 (-ABS)			R	03/91-> Ch1LZD310000	7110	191 501 615 B	180	38,5	39,8-50,2	84,5	4
TOLEDO 1.6 (+ABS)			R	Ch1LZD310001->	734	1H0 501 615 A	200	49,5	39,8-50,2	81	4
TOLEDO 1.8, 1.9 DIESEL, 1.9 TURBODIESEL			R	03/91->	734	1H0 501 615 A	200	49,5	39,8-50,2	81	4
SEAT COMMERCIAL VEHICLES											
TERRA			R	80->	272	SE.0221 65201 A	185	36,5	59	53,1	4+2
INCA 1.4 (NO ABS), 1.6 (NO ABS), 1.9D (NO ABS)			R	96->	741	6K9 501 615	230	51	45-50,2	90	4
SKODA											
FAVORIT 1289cc 135L, LE, LS, LSE			R	88->06/93	914	115330191	200	38	58,5	62	4+6
FAVORIT 1289cc 136L, LS			R	88->06/93	914	115330191	200	38	58,5	62	4+6
FAVORIT 1289cc			R	07/93->12/94	918	115330192	200	49,5	39,8-50,2	81	4
FELICIA 1.3			R	95->	918	115330192	200	49,5	39,8-50,2	81	4
FELICIA 1.6, 1.9 DIESEL, KOMBI			R	96->	918	115330192	200	49,5	39,8-50,2	81	4

Model		F Front	R Rear	Year	IMAP Ref.	 Original Ref.					
							Ø	B	C	H	HOLES
SUBARU											
CHASER 4WD			R	85->89	961 (with studs)	7254-11860/7254-11040 7254-11910/7254-11041 7254-11042/7254-11043 7254-11161	180	41	28	62,7	4col
JUSTY 1.0 DL, 1.0 ECVT GL, 1.0 GL, 1.0 S			R	84->94	962 (with studs)	7254-11470	180	42	47-52	67,5	4col
JUSTY 1.2 ECVT GL, 1.2 GL, 1.2 MYME, 1.2 S			R	84->94	962 (with studs)	7254-11470	180	42	47-52	67,5	4col
JUSTY 1.0 4WD, 1.2 4WD			R	84->94	963 (with studs)	7254-11600	180	41	23	59	4col
JUSTY 1.0 4WD, 1.2 4WD			R	84->94	958 (with studs)	7254-11601	180	41	28	64,5	4col
IMPREZA 1.5i 16V, 1.6i 16V, 1.6i 16V 4WD			R	92->	964	26340-AA010	228,5	43	58	63	5+4
IMPREZA 1.6i 16V COMPACT WAGON/COMPACT WAGON 4WD			R	92->	964	26340-AA010	228,5	43	58	63	5+4
IMPREZA 1.6i 16V S.W/S.W 4WD, 1.8i 16V, 1.8i 16V 4WD			R	92->	964	26340-AA010	228,5	43	58	63	5+4
IMPREZA 1.8i 16V COMPACT WAGON/COMPACT WAGON 4WD			R	92->	964	26340-AA010	228,5	43	58	63	5+4
IMPREZA 1.8i 16V S.W, 1.8i 16V S.W 4WD			R	92->	964	26340-AA010	228,5	43	58	63	5+4
LEGACY 1.8, 1.8 S.W, 2.0, 2.0 S.W, 2.2, 2.2 S.W 4WD (Drum diam. 229mm.)			R	89->	964	26340-AA010	228,5	43	58	63	5+4
LIBERO E10 1.0 2WD (KJ5)-(KJ6)-(KJ8)			R	83->	959 (with studs)	7254-11610 26302-TA001	180	41	23,4	59	4col+1
LIBERO E12 1.2i 2WD (FA7)-4WD (FA8)-2WD (FJ7)-4WD (FJ8)			R	93->	9510 (with studs)	26302-TA020	180	41	28	64,5	4col+1
LOYALE 2WD			R	80->83	965 (with studs)	7254-11761/7254-11022 7254-11021/7254-11020	180	37,5	47-62	83,5	4col
LOYALE 2WD SW			R	80->83	965 (with studs)	7254-11761/7254-11022 7254-11021/7254-11020	180	37,5	47-62	83,5	4col
LOYALE 2WD-2WD SW			R	85->94	967 (with studs)	25411-GA820	180	40	47-62	83,5	4col
LOYALE 2WD Station Wagon			R	85->94	967 (with studs)	25411-GA820	180	40	47-62	83,5	4col
LOYALE 2WD Station Wagon,4WD			R	84->	961 (with studs)	7254-11860/7254-11040 7254-11910/7254-11041 7254-11042/7254-11043 7254-11161	180	41	28	62,7	4col
LOYALE 4WD			R	80->83	966 (with studs)	25411-GA660 25410-GA660	180	41	28	70,5	4col
LOYALE 4WD SW			R	85->94	966 (with studs)	25411-GA660 25410-GA660	180	41	28	70,5	4col
JUSTY 1.0 4WD, 1.2 4WD			R	84->94	958 (with studs)	7254-11601	180	41	28	64,5	4col

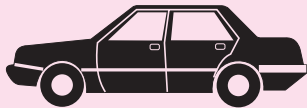

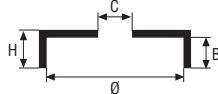
Model		F Front	R Rear	Year	IMAP Ref.	 Original Ref.					
							Ø	B	C	H	HOLES
SUBARU											
PICK UP (MV)			R	CHASSIS NR.	961 (with studs)	7254-11042/7254-11043 7254-11161	180	41	28	62,7	4col
SUMO 1.0 2WD-4WD, 1.2 2WD-4WD			R	88->	959 (with studs)	7254-11610 26302-TA001	180	41	23,4	59	4col+1
TRENDY 1.0,1.2			R	84->90	958 (with studs)	7254-11601	180	41	28	64,5	4col
SUBARU COMMERCIAL VEHICLES											
JUSTY VAN 2WD			R	86->94	962 (with studs)	7254-11470	180	42	47-52	67,5	4col
JUSTY VAN 1.2 2WD (12"), 1.2 2WD(13")			R	89->	962 (with studs)	7254-11470	180	42	47-52	67,5	4col
JUSTY VAN 1.2 4WD			R	->89	958 (with studs)	7254-11601	180	41	28	64,5	4col
JUSTY VAN 4WD			R	86->94	958 (with studs)	7254-11601	180	41	28	64,5	4col
JUSTY VAN 4WD			R	86->94	963 (with studs)	7254-11600	180	41	23	59	4col
SUZUKI											
ALTO 660 0.6,1.0-MPi 3P/5P/3 DOORS			R	93->	981	43511-84000	180	40	47-52	65,5	4
ALTO 660 0.6,1.0-MPi 3P/5P/3 DOORS			R	93->	984	43511-60F00 43511-84040 HOLES DIAM. 10	180	40	47-52	65,5	4
ALTO 800 0.8			R	81->84	981	43511-84000	180	40	47-52	65,5	4
ALTO 800 0.8			R	84->88	981	43511-84000	180	40	47-52	65,5	4
ALTO 800 0.8			R	81->84	984	43511-60F00 43511-84040 HOLES DIAM. 10	180	40	47-52	65,5	4
ALTO 800 0.8			R	84->88	984	43511-60F00 43511-84040 HOLES DIAM. 10	180	40	47-52	65,5	4
ALTO 800 0.8 4WD			R	84->	981	43511-84000	180	40	47-52	65,5	4
ALTO 800 0.8 4WD			R	84->	984	43511-60F00 43511-84040 HOLES DIAM. 10	180	40	47-52	65,5	4

Model		F Front	R Rear	Year	IMAP Ref.	 Original Ref.					
							Ø	B	C	H	HOLES
SUZUKI											
ALTO (SERIE F)			R	95->	981	43511-84000	180	40	47-52	65,5	4
ALTO (SERIE F)			R	95->	984	43511-60F00 43511-84040 HOLES DIAM. 10	180	40	47-52	65,5	4
BALENO 1.3i 16V GL-GLX-WAGON, 1.6i 16V GLX WAGON			R	98->	982	43511-60G00 43511-60G10	200	40	58	56,5	4+4
BALENO 1.6i 16V GLX-GS/1.9TD GLX WAGON			R	95->	982	43511-60G00 43511-60G10	200	40	58	56,5	4+4
BALENO 1.6i 16V GLX STATION WAGON			R	91->	982	43511-60G00 43511-60G10	200	40	58	56,5	4+4
BALENO 1.6i 16V STATION WAGON			R	96->	982	43511-60G00 43511-60G10	200	40	58	56,5	4+4
BALENO 1.6i 16V (-ABS)			R	95->	9610	43511-62B00	180	36	47-52	74	4
BALENO 1.6i 16V (+ABS)			R	95->	971	43511-50G50	180	36	64	51	4+4
CULTUS 1.3i 16V			R	92->	9610	43511-62B00	180	36	47-52	74	4
CULTUS 1.3i 16V			R	92->	969	43511-60B00	180	36	47-52	65,5	4
ESTEEM 1.3i 16V-4WD, 1.5i 16V-4WD			R	92->	982	43511-60G00 43511-60G10	200	40	58	56,5	4+4
FORSA			R	85->91	968	43511-82001 43511-82002	180	42	47-52	65,5	4
SA 310 SA31, SA 413 SA41			R	01/84->86	968	43511-82001 43511-82002	180	42	47-52	65,5	4
SAMURAY SJ 410 (diam. 220 mm)/PROD.JAPAN (diam. 220 mm)			R	82->	979 (with studs)	43511-80001 43511-80810	220	49	57	64	5col+4
SAMURAY SL 410 (diam. 229 mm)/PROD.SPAIN (diam. 229 mm)			R	82->	978 (with studs)	43511-A83003R 43511-80001 43511-A83003R 43511-A80001 43511-A830001	228,6	49	57	61	5col+4
SAMURAY SJ 413 (Drum diam. 220 mm)			R	83->	979 (with studs)	43511-80001 43511-80810	220	49	57	64	5col+4
SAMURAY SJ 413 (diam. 229 mm)			R	83->	978 (with studs)	43511-A83003R 43511-80001 43511-A83003R 43511-A80001 43511-A830001	228,6	49	57	61	5col+4
SAMURAI SJ 410 1.0			R	82->	972 (with studs)	43511-83810	220	50	57	63	5col+4
SAMURAI SJ 413 1.3			R	85->	972 (with studs)	43511-83810	220	50	57	63	5col+4

Model		F Front	R Rear	Year	IMAP Ref.	 Original Ref.					
							Ø	B	C	H	HOLES
SUZUKI											
SANTANA 1.3i/1.3i CABRIO (diam. 229 mm)			R	92->	978 (with studs)	43511-A83003R 43511-80001 43511-A83003R 43511-A80001 43511-A830001	228,6	49	57	61	5col+4
SANTANA SJ 410/SJ 413/PROD.JAPAN (diam. 220 mm)			R	82->	979 (with studs)	43511-80001 43511-80810	220	49	57	64	5col+4
SANTANA SJ 410/SJ 413/PROD.SPAIN (diam. 229 mm)			R	82->	978 (with studs)	43511-A83003R 43511-80001 43511-A83003R 43511-A80001 43511-A830001	228,6	49	57	61	5col+4
SIDEKICK, SIDEKICK 2 DOORS			R	92->95	973	43511-60A00	220	41	50	61	5+4
SIDEKICK 2 DOORS			R	96->	976	43511-60A10	220	41	100	61	5+2
SIDEKICK 4 DOORS			R	96->	974	43511-56B00	254	53	50	67	5+4
SIDEKICK 4 DOORS			R	96->	975	43511-77E00	254	54	100	61	5+2
SWIFT 1.0 EA (SA310), SWIFT 1.3 EA (SA310)			R	11/84->02/89	968	43511-82001 43511-82002	180	42	47-52	65,5	4
SWIFT 1.0 EA (SA413), SWIFT 1.3 EA (SA413)			R	02/87->02/89	968	43511-82001 43511-82002	180	42	47-52	65,5	4
SWIFT 1.0 (-ABS), 1.3 (-ABS), 1.6 (-ABS)			R	95->	9610	43511-62B00	180	36	47-52	74	4
SWIFT 1.0, 1.3, 1.6 with vented front discs			R	89->94	9610	43511-62B00	180	36	47-52	74	4
SWIFT 1.0, 1.3, 1.6			R	89->94	969	43511-60B00	180	36	47-52	65,5	4
SWIFT 1.0 (+ABS), 1.3 (+ABS), 1.6 (+ABS)			R	95->	971	43511-50G50	180	36	64	51	4+4
SWIFT 1.0 MA			R	95->	983	43511-63B00 96066531	200	40	64	56,5	4+4
SWIFT 1.3 EA (SF310)-(SF413), 1.6 EA (SF416)			R	89->94	983	43511-63B00 96066531	200	40	64	56,5	4+4
VITARA 1.6 2 DOORS, 1.6 D			R	88->	973	43511-60A00	220	41	50	61	5+4
VITARA 1.6 4 DOORS			R	88->	974	43511-56B00	254	53	50	67	5+4
VITARA 1.6D			R	92->	974	43511-56B00	254	53	50	67	5+4
VITARA 1.9 TD, 2.0 TDi			R	96->	975	43511-77E00	254	54	100	61	5+2
VITARA 1.9 TD, 2.0 TDi			R	96->	976	43511-60A10	220	41	100	61	5+2
VITARA 2.0 2 DOORS			R	94->	976	43511-60A10	220	41	100	61	5+2
VITARA 2.0 4 DOORS			R	94->	975	43511-77E00	254	54	100	61	5+2
VITARA SANTANA, 1.6, 1.6i-CABRIO, 1.6i 16V-CABRIO, 1.6D, 1.9TD,2.0 PROD. SPAIN			R	88->	9710	43511-A60A00	228,6	49	50	61	5+4
VITARA 2.0 Tdi (PROD. SPAIN)			R	96->	9710	43511-A60A00	228,6	49	50	61	5+4
X-90 1.6			R	96->	976	43511-60A10	220	41	100	61	5+2

Model		F Front	R Rear	Year	IMAP Ref.	 Original Ref.					
							Ø	B	C	H	HOLES

SUZUKI COMMERCIAL VEHICLES											
CARRY DA71 / DB71 1.0, SUPER-CARRY FAMILY / SUPER-CARRY KOMBI			R	03/85->02/88	968	43511-82001 43511-82002	180	42	47-52	65,5	4
CARRY/CARRY VAN/SUPER CARRY/SUPER CARRY VAN (220 mm)			R	85->	977	43511-85200	220	49	57	66	4+2U
RASCAL 1.0			R	85->	666	91112473	220	49	57	66	4+2
TALBOT/SIMCA											
ALPINE 1.3			R	75->85	912	132 906 00	228,5	50	58	63,5	4+4
ALPINE 1.5			R	75->82	912	132 906 00	228,5	50	58	63,5	4+4
ALPINE 1.6			R	80->86	912	132 906 00	228,5	50	58	63,5	4+4
ALPINE 1.6 MIN X, 1.6 RAPIER			R	84->86	912	132 906 00	228,5	50	58	63,5	4+4
HORIZON 1.1 GL, LE, LS			R	78->86	912	132 906 00	228,5	50	58	63,5	4+4
HORIZON 1.3 EX, GL, GLS, LS, LX			R	78->86	912	132 906 00	228,5	50	58	63,5	4+4
HORIZON 1.5 EX, GL, GLS, GLX, LS, SX			R	78->86	912	132 906 00	228,5	50	58	63,5	4+4
HORIZON 1.6 GLS, GT, PREMIUM			R	83->86	912	132 906 00	228,5	50	58	63,5	4+4
HORIZON 1.9D EXD, GLD, LD			R	83->86	912	132 906 00	228,5	50	58	63,5	4+4
RANCHO (MATRA)			R	77->84	912	132 906 00	228,5	50	58	63,5	4+4
SAMBA 1.0 BAHIA, GL, LS, STYLE, SYMPA			R	81->86	913 (with studs)	2F4247.21	180	39	42-47	64,5	3col
SAMBA 1.1 BAHIA, GL, LS, ROLLER, SYMPA, TRIO			R	81->86	913 (with studs)	2F4247.21	180	39	42-47	64,5	3col
SAMBA 1.2 RALLYE, 1.4 GLS			R	81->86	913 (with studs)	2F4247.21	180	39	42-47	64,5	3col
SAMBA 1.4 RALLYE			R	83->86	913 (with studs)	2F4247.21	180	39	42-47	64,5	3col
SIMCA 1100 (1.3), 1100 Ti (1.3)			R	7/74->79	912	132 906 00	228,5	50	58	63,5	4+4
SIMCA 1200 (1.1), (1.3), (1.5)			R	78->82	912	132 906 00	228,5	50	58	63,5	4+4
SIMCA 1301 (1.3)			R	70->76	912	132 906 00	228,5	50	58	63,5	4+4
SIMCA 1307 (1.3), 1307 GL (1.3)			R	76->79	912	132 906 00	228,5	50	58	63,5	4+4
SIMCA 1308 (1.5), GT (1.5), JUBIL (1.5), SPECIAL (1.5)			R	76->79	912	132 906 00	228,5	50	58	63,5	4+4
SIMCA 1309 (1.6), SX (1.6)			R	79	912	132 906 00	228,5	50	58	63,5	4+4
SIMCA 1501 (1.5)			R	70->76	912	132 906 00	228,5	50	58	63,5	4+4
SIMCA 1510 (1.3)			R	82->84	912	132 906 00	228,5	50	58	63,5	4+4
SIMCA 1510 (1.5), (1.6)			R	79->84	912	132 906 00	228,5	50	58	63,5	4+4
SIMCA 1510 (1.9D)			R	85	912	132 906 00	228,5	50	58	63,5	4+4
SIMCA 1510 GL (1.3)			R	82->84	912	132 906 00	228,5	50	58	63,5	4+4
SIMCA 1510 GL (1.5)			R	79->84	912	132 906 00	228,5	50	58	63,5	4+4
SIMCA 1510 GLD (1.9D)			R	85	912	132 906 00	228,5	50	58	63,5	4+4
SIMCA 1510 LS (1.5)			R	82->84	912	132 906 00	228,5	50	58	63,5	4+4

Model		F Front	R Rear	Year	IMAP Ref.	 Original Ref.					
							Ø	B	C	H	HOLES
TALBOT/SIMCA											
SIMCA 1510 GLS (1.5)			R	79->81	912	132 906 00	228,5	50	58	63,5	4+4
SIMCA 1510 LS (1.3), SIMCA 1510 SX (1.6)			R	79->84	912	132 906 00	228,5	50	58	63,5	4+4
SOLARA 1.3 LE			R	82->85	912	132 906 00	228,5	50	58	63,5	4+4
SOLARA 1.3 LS			R	80->85	912	132 906 00	228,5	50	58	63,5	4+4
SOLARA 1.5 EXECUTIVE, PULLMAN			R	82->84	912	132 906 00	228,5	50	58	63,5	4+4
SOLARA 1.6 GL			R	82->86	912	132 906 00	228,5	50	58	63,5	4+4
SOLARA 1.6 GLS			R	80->86	912	132 906 00	228,5	50	58	63,5	4+4
SOLARA 1.6 LE, 1.6 LS			R	82->86	912	132 906 00	228,5	50	58	63,5	4+4
SOLARA 1.6 MIN X, 1.6 RAPIER			R	84->86	912	132 906 00	228,5	50	58	63,5	4+4
SOLARA 1.6 SX			R	80->86	912	132 906 00	228,5	50	58	63,5	4+4
TAGORA 2.3			R	81->83	815	4247-17	255	55,5	93	75	4+4
TALBOT 150 GT, 1.5, 1.6			R	79->84	912	132 906 00	228,5	50	58	63,5	4+4
TALBOT/SIMCA COMMERCIAL VEHICLES											
DODGE 1100 VAN			R	78->84	912	132 906 00	228,5	50	58	63,5	4+4
EXPRESS T.MD.			R	82->90	233	4247.22.00	254	64,5	72	98	5+5
EXPRESS 1.9 DIESEL, EXPRESS 2.0			R	90->94	233	4247.22.00	254	64,5	72	98	5+5
EXPRESS 2.0, EXPRESS SPORTSMAN			R	90->94	233	4247.22.00	254	64,5	72	98	5+5
EXPRESS 2.5 DIESEL, TURBODIESEL, 4x4			R	90->94	233	4247.22.00	254	64,5	72	98	5+5
SIMCA 1100 VAN			R	73->79	912	132 906 00	228,5	50	58	63,5	4+4
TAVRIA											
TAVRIA 1500			R		2102	3502070	250	57,5	58	65	4+4
TAXIS											
FX4, FX4 Fairway, FX4 Fairway DRIVER (with cooling fins)		F		59->89	418*	BF189 TXG7422	279,4	64	83,5	71	5+3
FX4, FX4 Fairway, FX4 Fairway DRIVER (with cooling fins)			R	59->89	418*	BF189 TXG7422	279,4	64	83,5	71	5+3
* These drums must be fitted in pairs.											
TOFAS											
DOGAN 1.6 (Drum DIA.228,4)			R		217		228,4	48,6	59,5	75,5	4+2

Model		F Front	R Rear	Year	IMAP Ref.	 Original Ref.					
							Ø	B	C	H	HOLES

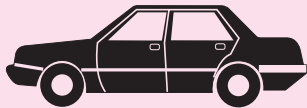

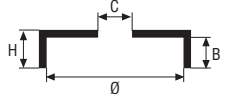
TOFAS											
DOGAN 1.6 (Drum DIA.180)			R		219		180	40,1	59	54	4+2
KARTAL 1.6 (Drum DIA.228,4)			R		217		228,4	48,6	59,5	75,5	4+2
KARTAL 1.6 (Drum DIA.180)			R		219		180	40,1	59	54	4+2
SAHIN 1.6 (Drum DIA.228,4)			R		217		228,4	48,6	59,5	75,5	4+2
SAHIN 1.6 (Drum DIA.180)			R		219		180	40,1	59	54	4+2
TOYOTA											
4-RUNNER 2.4i RS5, 2.4TD, 3.0TD SPECIAL, 3.0i V6/SR5			R	91->	581	42431-35180	295	67	106	83	6+8
AVENSIS 1.6i 16V SOL-SW/2.0 TD SOL-SW/2.0i 16V SOL-SW			R	97->	561	42431-05020	228,6	58	55	66,5	5+2
CAMRY 2000cc., 2000cc.TD, 2000cc. 2.0i, 2.0i (DOHC)			R	01/83->08/86	571	42431-32010	200	47	54	66,5	5+3
CAMRY 2000cc., 2000cc. 2.0i			R	08/86->91	574	42431-32030	228,6	55	54	71	5+3
CAMRY 2000cc., 2000cc. V6, 2500cc, 2500cc V6			R	92->	579	42431-33020	228,6	56	62	71	5+3
CAMRY 2500cc., 2500cc. V6			R	07/88->91	574	42431-32030	228,6	55	54	71	5+3
CAMRY COUPE' 4 Cyl.			R	94->	579	42431-33020	228,6	56	62	71	5+3
CAMRY SV 10 1.8			R	82->01/87	571	42431-32010	200	47	54	66,5	5+3
CAMRY SV 20 1.8			R	02/87->	571	42431-32010	200	47	54	66,5	5+3
CAMRY SV 10 1.8 TD			R	84->85	571	42431-32010	200	47	54	66,5	5+3
CAMRY SV 11 2.0			R	01/83->08/86	571	42431-32010	200	47	54	66,5	5+3
CAMRY SV 21 2.0			R	09/86->06/88	571	42431-32010	200	47	54	66,5	5+3
CAMRY WAGON			R	08/86->91	574	42431-32030	228,6	55	54	71	5+3
CAMRY WAGON 4 Cyl.			R	92->	579	42431-33020	228,6	56	62	71	5+3
CARINA			R	71->73	562	42431-12060	228,5	48	60	71	4+2
CARINA 1600cc. (TA12/TA14)			R	71->77	562	42431-12060	228,5	48	60	71	4+2
CARINA 1600cc. (TA40)			R	78->81	562	42431-12060	228,5	48	60	71	4+2
CARINA 1.6 DLX			R	71->02/82	562	42431-12060	228,5	48	60	71	4+2
CARINA 1.6 GL			R	80->81	562	42431-12060	228,5	48	60	71	4+2
CARINA 1.6 GT			R	75->82	562	42431-12060	228,5	48	60	71	4+2
CARINA 1.8 (RWD) 1770cc.			R	78->82	562	42431-12060	228,5	48	60	71	4+2
CARINA 1.8 (RWD) 1832cc., 1800cc. (TA47) SALOON, 1.8 GT			R	81->82	562	42431-12060	228,5	48	60	71	4+2
CARINA II 1.6			R	88->92	573	42431-20080	200	55	54	65,5	4+2
CARINA II 2.0D			R	84->88	572	42431-20070	200	47	54	66,5	4+2
CARINA II 2.0D			R	90->92	573	42431-20080	200	55	54	65,5	4+2
CARINA TK, BK 2.0, TA1 2.0i, CARINA E T190 1.6i, TK, BK 1.6			R	91->	582	42431-20190	200	55	55	65,5	5+2
CELICA Ex.Turbo			R	71->08/82	562	42431-12060	228,5	48	60	71	4+2
CELICA Ex.Turbo			R	08/83->08/85	562	42431-12060	228,5	48	60	71	4+2
CELICA 1600cc. (TA22/TA28), 1600cc. (TA23/TA27)			R	71->77	562	42431-12060	228,5	48	60	71	4+2
CELICA 1600cc. (TA40) SALOON/Liftback			R	78->81	562	42431-12060	228,5	48	60	71	4+2
CELICA 1600cc. (TA40) Coupè			R	78->82	562	42431-12060	228,5	48	60	71	4+2
CELICA 1600cc. (TA60)			R	09/81->85	562	42431-12060	228,5	48	60	71	4+2

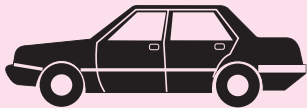

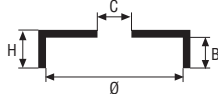
Model		F Front	R Rear	Year	IMAP Ref.	 Original Ref.					
							Ø	B	C	H	HOLES

TOYOTA											
CELICA 2000cc. (RA23/RA28/RA40)			R	76->82	562	42431-12060	228,5	48	60	71	4+2
CELICA 2400cc. Ex. GTS			R	08/82->85	562	42431-12060	228,5	48	60	71	4+2
CELICA GT			R	82->83	575	42431-14081	228,6	55,5	60	71	4+3
CELICA GT			R	84->85	562	42431-12060	228,5	48	60	71	4+2
CELICA GT			R	86->89	573	42431-20080	200	55	54	65,5	4+2
CELICA GT			R	90->	577	42431-32020	200	55	54	65,5	5+2
CELICA GTS			R	08/81->07/82	562	42431-12060	228,5	48	60	71	4+2
CELICA GTS			R	08/82->08/83	575	42431-14081	228,6	55,5	60	71	4+3
CELICA GTS			R	90->	577	42431-32020	200	55	54	65,5	5+2
CELICA S			R	82->83	577	42431-32020	200	55	54	65,5	5+2
CELICA ST			R	81->07/85	562	42431-12060	228,5	48	60	71	4+2
CELICA ST			R	08/85->93	573	42431-20080	200	55	54	65,5	4+2
CELICA ST			R	94->	582	42431-20190	200	55	55	65,5	5+2
CELICA (CONV.)			R	87->89	573	42431-20080	200	55	54	65,5	4+2
CELICA (CONV.)			R	90->91	577	42431-32020	200	55	54	65,5	5+2
CELICA T160 1.6			R	08/85->89	573	42431-20080	200	55	54	65,5	4+2
CELICA T180 1.6			R	90->	573	42431-20080	200	55	54	65,5	4+2
CELICA 2.0 CABRIOLET			R	90->	577	42431-32020	200	55	54	65,5	5+2
COROLLA 1300cc. (KE70)			R	79->83	562	42431-12060	228,5	48	60	71	4+2
COROLLA 1.3 (AL20)			R	06/83->08/87	564	42403-16020	180	38,5	39,8-47	80	4col
COROLLA 1.3-SW/1.3i 16V-SW/1.6-SW/1.6i 16V-SW/1.8 (AE103)/2.0D-SW			R	97->	5510	42431-12140	200	49	55	60,5	4+2
COROLLA 1.3 GL (AE80), 1.3 GL (EE80)			R	06/83->05/87	572	42431-20070	200	47	54	66,5	4+2
COROLLA 1.3 GL (EE90)			R	05/87->92	572	42431-20070	200	47	54	66,5	4+2
COROLLA 1.3			R	92->	578	42431-12130	200	55	55	65,5	4+2
COROLLA 1.3i (EE90)			R	05/87->90	573	42431-20080	200	55	54	65,5	4+2
COROLLA 1.4			R	09/70->07/74	562	42431-12060	228,5	48	60	71	4+2
COROLLA 1600cc. Eng. 2TC			R	09/70->08/79	562	42431-12060	228,5	48	60	71	4+2
COROLLA 1600cc. SR5			R	75->76	562	42431-12060	228,5	48	60	71	4+2
COROLLA 1600cc. (TE51) Liftback			R	76->79	562	42431-12060	228,5	48	60	71	4+2
COROLLA 1.6 (3TC), 1.6 (4AC)			R	08/80->07/83	562	42431-12060	228,5	48	60	71	4+2
COROLLA 1.6 (AE86) (EUROPA)			R	83->87	599	42431-12050 42431-12020 42431-12110 42431-12121	200	49	60	63,5	4+2
COROLLA 1600cc. (FWD) Liftback, 1600cc. (FWD) Sedan			R	08/83->08/87	572	42431-20070	200	47	54	66,5	4+2
COROLLA 1.6 GTI (AE82) (FWD)			R	05/83->09/87	572	42431-20070	200	47	54	66,5	4+2
COROLLA 1.6 GL (AE92) (FWD), 1.6 GLI (AE92) (FWD)			R	09/87->92	572	42431-20070	200	47	54	66,5	4+2
COROLLA 1.6			R	92->	578	42431-12130	200	55	55	65,5	4+2
COROLLA 1.6 KOMBI 4WD			R	88->91	5610	42431-16031	200	59	54	70,5	4+2
COROLLA 1.8 Diesel (CE80)			R	05/83->04/87	573	42431-20080	200	55	54	65,5	4+2
COROLLA 1800cc. (Eng. 3TC)			R	08/79->08/82	562	42431-12060	228,5	48	60	71	4+2

Model		F Front	R Rear	Year	IMAP Ref.	 Original Ref.					
							Ø	B	C	H	HOLES

TOYOTA											
COROLLA 1.8 (3TC), 1.8 (4AC)			R	08/80->07/83	562	42431-12060	228,5	48	60	71	4+2
COROLLA 1.8 Diesel (CE90)			R	05/87->	573	42431-20080	200	55	54	65,5	4+2
COROLLA 1.8D			R	92->	578	42431-12130	200	55	55	65,5	4+2
COROLLA 1.8i			R	85->88	572	42431-20070	200	47	54	66,5	4+2
COROLLA, COROLLA 2WD WAGON			R	93->	578	42431-12130	200	55	55	65,5	4+2
COROLLA 2WD WAGON			R	08/87->92	573	42431-20080	200	55	54	65,5	4+2
COROLLA 4WD, 4WD WAGON			R	91->	593	42431-16040 42431-16060	200	59	55	72	4+2
COROLLA KE 20 1.2			R	70->78	558	42431-12011 42431-12091	200	42,5	60	50,5	4+2
COROLLA KE 30 1.2/35 1.2/36 1.2/50 1.2/55 1.3/70 1.3/1.2/1.3			R	74->79	599	42431-12050 42431-12020 42431-12110 42431-12121	200	49	60	63,5	4+2
CORONA			R	08/73->82	562	42431-12060	228,5	48	60	71	4+2
CORONA 1.6, 1.8, 1.8D			R	83->88	572	42431-20070	200	47	54	66,5	4+2
CORONA 2000cc. Eng. 18RC			R	73->	562	42431-12060	228,5	48	60	71	4+2
CORONA 2200cc. Eng. 20R/RC			R	79->82	562	42431-12060	228,5	48	60	71	4+2
CORONA 2400cc. Eng. 22R			R	81	562	42431-12060	228,5	48	60	71	4+2
CORSA 1300cc., 1500cc. 4 SPEED/5 SPEED/A.T.			R	75->80	563 (with studs)	42403-16010* 42403-16011	180	39,5	39,8-47	80	4col
CORSA 1300cc., 1500cc. SEDAN			R	08/82->08/90	564 (with studs)	42403-16020	180	38,5	39,8-47	80	4col
CORSA 1.3, 1.3 NO ABS, 1.5			R	90->	584 (with studs)	42403-10020 42403-10060	180	34,5	39,8-49	80,5	4col
CORSA 1500cc. 4WD Wagon, 4WD WAGON			R	08/82->08/90	5610	42431-16031	200	59	54	70,5	4+2
CORSA 2WD WAGON			R	08/82->88	572	42431-20070	200	47	54	66,5	4+2
CRESSIDA			R	77->87	562	42431-12060	228,5	48	60	71	4+2
CRESSIDA (RX 30/35)			R	77->	562	42431-12060	228,5	48	60	71	4+2
CRESSIDA 1.8, 2.0			R	77->83	562	42431-12060	228,5	48	60	71	4+2
CRESSIDA 2.2			R	81->85	562	42431-12060	228,5	48	60	71	4+2
CRESSIDA 2800cc. Wagon			R	82->	562	42431-12060	228,5	48	60	71	4+2
CRESSIDA 2800cc.			R	08/84->07/88	5710	42431-14061	228,6	55,5	60	71	4+2
CROWN 2.0 (YS120)/2.4 (LS120)			R	84->87	557	42431-30110 42431-30111	254	63,5	67	72,5	5+2
CROWN, CROWN WAGON			R	71->74	596	42431-30061	254	60	67,5	73	5+4
HI-ACE LH11 2.2D/RH11 1.6/RH20 1.6/RH32 2.0			R	80->82	552	42431-26010	254	66	67	78	5+7
HI-ACE HA1 2.4/HA2 2.0-2.4/HB2 2.4/K1 (RCH12)-(LXH12)-(LXH18)			R	93->	5101	42431-26081	270	68	67	81	5+7
HI-ACE RH11 1.6/2.2D			R	82->85	555	43512-26020	254	61	67	70,5	5+3
HI-ACE 2.0 VAN (RZN112)/2.4 VAN (LH112)			R	89->	5101	42431-26081	270	68	67	81	5+7
HILUX RN40 1.6 2WD			R	78->83	556	43512-35030	254	61	69,5	70,5	5+3

Model		F Front	R Rear	Year	IMAP Ref.	 Original Ref.					
							Ø	B	C	H	HOLES
TOYOTA											
LANDCRUISER 70 2.4D, 2.4TD, 3.5D, 3.0TD, 4.2D			R	84->88	585	42431-60040	254	62	91	74	6+8
LANDCRUISER FJ40, FJ55			R	->80	588	43501-60010	289,3	62,5	106	88	6+3
LANDCRUISER BJ42/60/70/73, FJ60/62, HJ60/61, J75			R	80->89	589	42431-60020	295	76	106	85,5	6+4
LANDCRUISER FJ40			R	80->83	589	42431-60020	295	76	106	85,5	6+4
LANDCRUISER 70 2.4D, 2.4TD, 3.5D, 3.0TD, 4.2D			R	88->92	5810	42431-60070	295	70,5	106	81	6+8
LANDCRUISER 70 2.4TD, 2.4i, 3.5D			R	92->	5810	42431-60070	295	70,5	106	81	6+8
LANDCRUISER 80 4.0i, 80 4.2D, 80 4.2TD, 80 4.5 V6 24V			R	92->	5810	42431-60070	295	70,5	106	81	6+8
LANDCRUISER FJ80			R	90->92	5810	42431-60070	295	70,5	106	81	6+8
LANDCRUISER FZJ80			R	93->94	5810	42431-60070	295	70,5	106	81	6+8
LANDCRUISER HZJ7, PZJ7			R	90->	5810	42431-60070	295	70,5	106	81	6+8
LANDCRUISER KZJ7, RJ7, LJ7			R	93->96	598	42431-60120	295	67	106	83	6+8
LANDCRUISER LJ77			R	90->93	598	42431-60120	295	67	106	83	6+8
LANDCRUISER RJ73			R	91->93	598	42431-60120	295	67	106	83	6+8
LANDCRUISER BJ73 3.4 DIESEL-/HZJ70 4.2 TD-HZJ73 4.2 TD/ PZJ703.5 DIESEL-PZJ73 3.5 DIESEL/PZJ75 3.5 DIESEL			R	90->	551	42431-60100	295	69	106	80,2	6+8
LANDCRUISER BJ73 (Braking surface 69 mm)			R	90->94	5108	42431-60150	295	69	106	80,2	6+8
LANDCRUISER LJ70 2.4TD-LJ73-RJ70-RJ73			R	90->	5107	42431-60110	254	62	106	74	6+8
LANDCRUISER HZJ7-PZJ7			R	90->	5108	42431-60150	295	69	106	80,2	6+8
PASEO			R	92->	584 (with studs)	42403-10020 42403-10060	180	34,5	39,8-49	80,5	4col
PASEO (+ABS)			R	93->	587 (with studs)	42043-10030 42043-19015	180	34,5	39,8-49	80,5	4col
PASEO NO ABS			R	93->95	584 (with studs)	42403-10020 42403-10060	180	34,5	39,8-49	80,5	4col
PICNIC 2.0 5XM10,2.0i 16V, 2.2TD			R	96->	5109	42431-44010	228,6	50	62	69,5	5+3
PREVIA 2.4, 2.4i 16V			R	90->	595	42431-28040	254	62,5	60	72	5+2
PREVIA 2.4i 16V (TCR11)			R	90->	51010	42431-28050	254	61	60	71,5	5+3
RAV 4, RAV 4 2.0i 16V			R	93->	592	42431-42010 42431-42011	228,6	55	62	64	5+3
STARLET 1.2/1.3/1.5 DIESEL /TERCEL 1.3/1.5 (-ABS)			R		553 (with studs)	42403-19035	180	35	39,8-47	80,5	4col
STARLET 1.3 EP80			R	92->	584 (with studs)	42403-10060	180	34,5	39,8-49	80,5	4col
STARLET EP70 1.0/EP71 1.3-1.5 DIESEL/TERCEL 1.3/1.5 (+ABS)			R	84->90	554 (with studs)	42043-10010 42043-19035	180	34,5	39,8-49	80,5	4col
STARLET KP60 1.0/KP61 1.3/KP62 1.2			R	78->84	5910	42431-10040	200	43	60	57	4
TERCEL 1300cc.			R	79->07/82	563 (with studs)	42403-16010* 42403-16011	180	39,5	39,8-47	80	4col
TERCEL 1300cc.			R	08/82->08/90	564 (with studs)	42403-16020	180	38,5	39,8-47	80	4col

Model		F Front	R Rear	Year	IMAP Ref.	 Original Ref.					
							Ø	B	C	H	HOLES
TOYOTA											
TERCEL 1.3			R	09/90->92	584 (with studs)	42403-10020 42403-10060	180	34,5	39,8-49	80,5	4col
TERCEL 1.3 No ABS			R	93->	584 (with studs)	42403-10020 42403-10060	180	34,5	39,8-49	80,5	4col
TERCEL (+ABS)			R	93->	587 (with studs)	42043-10030 42043-19015	180	34,5	39,8-49	80,5	4col
TERCEL 1500cc. 4 Speed / 5 Speed / A.T.			R	08/79->04/82	563 (with studs)	42403-16010* 42403-16011	180	39,5	39,8-47	80	4col
TERCEL 1500cc. 4WD Wagon			R	08/82->08/90	5610	42431-16031	200	59	54	70,5	4+2
TERCEL 1500cc. Sedan			R	08/82->08/90	564 (with studs)	42403-16020	180	38,5	39,8-47	80	4col
TERCEL 1500cc. Wagon			R	08/82->08/90	572	42431-20070	200	47	54	66,5	4+2
TERCEL 1.5			R	09/90->92	584 (with studs)	42403-10020 42403-10060	180	34,5	39,8-49	80,5	4col
TERCEL 1.5			R	93->	584 (with studs)	42403-10020 42403-10060	180	34,5	39,8-49	80,5	4col
TERCEL 2WD Wagon			R	08/82->88	572	42431-20070	200	47	54	66,5	4+2
TERCEL 4WD Wagon			R	08/82->88	5610	42431-16031	200	59	54	70,5	4+2
YARIS 1.0i 16V 3P-3P SOL-5P-5P SOL			R	98->	5410	42431-52020	200	43	55	51,5	4+2
VAN WAGON 4WD			R	87->90	559	42431-28030	254	62	60	91	5+2
TOYOTA COMMERCIAL VEHICLES											
4-RUNNER 2WD			R	89->	581	42431-35110 42431-35180	295	67	106	83	6+8
4-RUNNER 2400cc. 4WD			R	08/83->07/85	568	42431-35060	254	67	91	77,5	6+8
4-RUNNER 4WD			R	08/85->10/87	581	42431-35110 42431-35180	295	67	106	83	6+8
4-RUNNER 4WD ACYL. & V6			R	11/87->07/88	581	42431-35110 42431-35180	295	67	106	83	6+8
4-RUNNER TURBO			R	86->87	581	42431-35110 42431-35180	295	67	106	83	6+8
4-RUNNER 4WD			R	08/88->	581	42431-35110 42431-35180	295	67	106	83	6+8
DYNA 70			R		583	295mm x 84mm	295	84	132	100	6+3
HI-ACE 1.6 (RH11)			R	77->85	566	42431-35030	254	66,5	67	78	5+2
HI-ACE 2.0 (RH32)			R	77->80	566	42431-35030	254	66,5	67	78	5+2
HI-ACE 2.0 VAN (RZH112)			R	89->	597	42431-26080	270	66,5	67	80,5	5+7
HI-ACE 2.2 (LH11)			R	77->84	566	42431-35030	254	66,5	67	78	5+2
HI-ACE LH 50/60			R	12/82->07/85	566	42431-35030	254	66,5	67	78	5+2

Model		F Front	R Rear	Year	IMAP Ref.	 Original Ref.					
							Ø	B	C	H	HOLES

TOYOTA COMMERCIAL VEHICLES											
HI-ACE LH56			R	86->	581	42431-35110 42431-35180	295	67	106	83	6+8
HI-ACE 2.0i, 2.4D/TD, 2.4i WD, 2.8TD 4WD (DRUM DIAM. 270)			R	92->	586	43431-26070 42431-26071	254	63,5	67	72	5+4
HI-ACE LH56 4WD DIESEL, LH 108/118 4WD DIESEL			R	90->	581	42431-35110 42431-35180	295	67	106	83	6+8
HI-ACE LH108 2.2			R	08/89->	581	42431-35110 42431-35180	295	67	106	83	6+8
HI-ACE YH50, YH51, YH61, LH51, LH61			R	85->89	586	43431-26070 42431-26071	254	63,5	67	72	5+4
HI-ACE YH 50/51			R	12/82->07/85	566	42431-35030	254	66,5	67	78	5+2
HILUX PICKUP		F		05/72->08/74	566	42431-35030	254	66,5	67	78	5+2
HILUX PICKUP			R	05/72->07/78	566	42431-35030	254	66,5	67	78	5+2
HILUX PICKUP 1.6 2WD (RN40)			R	08/78->07/83	566	42431-35030	254	66,5	67	78	5+2
HILUX PICKUP 1.6 2WD (RN41)			R	08/78->07/83	565	42431-35040	254	59,5	67	70,5	5+3
HILUX PICKUP 1.6 2WD (YN57)			R	08/83->08/85	569	42431-35080	254	62	67	72	5+4
HILUX PICKUP 1.8 2WD (YN56)			R	08/83->08/88	566	42431-35030	254	66,5	67	78	5+2
HILUX PICKUP 1.8 2WD (YN85)			R	09/88->11/92	566	42431-35030	254	66,5	67	78	5+2
HILUX PICKUP 2.0 2WD (RN41)			R	08/78->07/83	565	42431-35040	254	59,5	67	70,5	5+3
HILUX PICKUP 2.0 4WD (RN46)			R	01/79->07/83	568	42431-35060	254	67	91	77,5	6+8
HILUX PICKUP 2.0 2WD (YN57)			R	08/83->08/85	569	42431-35080	254	62	67	72	5+4
HILUX PICKUP 2.0 4WD (YN65)			R	08/83->08/86	568	42431-35060	254	67	91	77,5	6+8
HILUX PICKUP 2200cc.			R	08/74->07/78	566	42431-35030	254	66,5	67	78	5+2
HILUX PICKUP 2200cc. 2WD /H.D.			R	08/78->07/83	565	42431-35040	254	59,5	67	70,5	5+3
HILUX PICKUP 2.2 2WD (YN57)			R	08/83->08/85	569	42431-35080	254	62	67	72	5+4
HILUX PICKUP YN106 2.2 4WD, LN105 2.4 4WD			R	88->	591	42431-35170	295	55	91	83	6+8
HILUX PICKUP 2200cc. 4WD			R	01/79->08/80	567	42431-35050	254	66	90	77,5	6+2
HILUX PICKUP 2.2 4WD (YN67)			R	08/86->08/88	568	42431-35060	254	67	91	77,5	6+8
HILUX PICKUP 2400cc. 2WD			R	08/79->08/83	566	42431-35030	254	66,5	67	78	5+2
HILUX PICKUP 2400cc. 2WD			R	08/83->	569	42431-35080	254	62	67	72	5+4
HILUX PICKUP 2.4 2WD (LN85)			R	10/92->09/94	566	42431-35030	254	66,5	67	78	5+2
HILUX PICKUP YN60/65/67 2.4 4WD, LN60/65 2.4 4WD			R	83->88	586	43431-26070 42431-26071	254	63,5	67	72	5+4
HILUX PICKUP 2400cc. 4WD			R	08/80->07/83	568	42431-35060	254	67	91	77,5	6+8
HILUX PICKUP 2.4 4WD (LN65)			R	08/83->08/88	568	42431-35060	254	67	91	77,5	6+8
HILUX 2.5D (LNA4), HILUX 2.5D (LN110)			R	88->90	581	42431-35110 42431-35180	295	67	106	83	6+8
HILUX LANDCRUISER			R		568	42431-35060	254	67	91	77,5	6+8
LITE-ACE			R	82->90	562	42431-12060	228,5	48	60	71	4+2
PICKUP 2WD			R	08/78->07/83	569	42431-35080	254	62	67	72	5+4
PICKUP 2WD TURBO			R	01/85->08/88	569	42431-35080	254	62	67	72	5+4

Model		F Front	R Rear	Year	IMAP Ref.	 Original Ref.					
							Ø	B	C	H	HOLES

TOYOTA COMMERCIAL VEHICLES											
PICKUP 4WD			R	79->07/80	567	42431-35050	254	66	90	77,5	6+2
PICKUP 4WD			R	08/80->07/85	568	42431-35060	254	67	91	77,5	6+8
PICKUP 4WD			R	08/85->10/87	581	42431-35110 42431-35180	295	67	106	83	6+8
PICKUP 4WD 4 CYL. & 6 CYL.			R	11/87->07/88	581	42431-35110 42431-35180	295	67	106	83	6+8
PICKUP 4WD			R	08/88->	581	42431-35110 42431-35180	295	67	106	83	6+8
PICKUP 4WD TURBO			R	85	568	42431-35060	254	67	91	77,5	6+8
PICKUP 4WD TURBO			R	86->88	581	42431-35110 42431-35180	295	67	106	83	6+8
PICKUP HEAVY DUTY 1/2 ton	F			05/72->07/74	566	42431-35030	254	66,5	67	78	5+2
PICKUP HEAVY DUTY 1/2 ton			R	05/72->07/78	566	42431-35030	254	66,5	67	78	5+2
PICKUP HEAVY DUTY 1/2 ton			R	08/78->07/83	565	42431-35040	254	59,5	67	70,5	5+3
PICKUP HEAVY DUTY 1/2 ton			R	08/83->	569	42431-35080	254	62	67	72	5+4
PICKUP HEAVY DUTY 3/4 ton			R	78	566	42431-35030	254	66,5	67	78	5+2
PICKUP HEAVY DUTY 3/4 ton			R	79->07/83	565	42431-35040	254	59,5	67	70,5	5+3
PICKUP HEAVY DUTY 3/4 ton			R	08/83->84	569	42431-35080	254	62	67	72	5+4
PICKUP HEAVY DUTY 1 ton 3000cc./3200cc.			R	08/78->90	566	42431-35030	254	66,5	67	78	5+2
PICKUP HEAVY DUTY 1 ton** 3000cc.			R	08/84->93	576	42431-35100	254	76	114	86,5	6+4
PICKUP HEAVY DUTY 1 ton** 3200cc.			R	08/88->93	576	42431-35100	254	76	114	86,5	6+4
T100 PICKUP 2WD 1/2 TON, T100 PICKUP 4WD			R	93->	581	42431-35110 42431-35180	295	67	106	83	6+8
TACOMA 2WD			R	95->	569	42431-35080	254	62	67	72	5+4
TACOMA 4WD			R	95->	581	42431-35110 42431-35180	295	67	106	83	6+8
VAN WAGON 2WD			R	84->90	594	42431-28020	254	62	60	74	4+2
** w/Double rear wheels											
TRIUMPH											
ACCLAIM			R	81->85	441	BNP7063 GDB104	180	34	45,2-50,2	72	4
TVR All models/All models			R	66->90	442*	88-210578	228,6	51	69,7	60	4+4
TRIUMPH TR 4, TR 4A			R	61->67	442*	88-210578	228,6	51	69,7	60	4+4
TRIUMPH TR 6, TR 250			R	68->76	442*	88-210578	228,6	51	69,7	60	4+4
* Alluminium replacement drum; replace in pairs only.											

Model		F Front	R Rear	Year	IMAP Ref.	 Original Ref.					
							Ø	B	C	H	HOLES

VAUXHALL											
ASTRA 1.0 (200mm.)			R	79->82	1063	90086194	200	37,5	57	56	4+1
ASTRA 1.0 (200mm.)			R	79->82	1064	91024352	200	53	57	67	4+1
ASTRA 1.2-1.3 MANUALE (SALOON)			R	80->	1063	90086194	200	37,5	57	56	4+1
					*1066	*90077721	230	59,5	57	75,5	4+1
ASTRA 1.2 (200mm.)			R	82->10/91	1063	90086194	200	37,5	57	56	4+1
ASTRA 1.2 (230mm.)			R	82->10/91	1066	90077721	230	59,5	57	75,5	4+1
ASTRA 1.3 AUTOMATICO (ESTATE)			R	80->	1064	91024352	200	53	57	67	4+1
					*1066	*90077721	230	59,5	57	75,5	4+1
ASTRA 1.3 (200mm.)			R	82->10/91	1063	90086194	200	37,5	57	56	4+1
ASTRA 1.3 (230mm.)			R	82->10/91	1066	90077721	230	59,5	57	75,5	4+1
ASTRA 1.3 (200mm.) manual			R	82->10/91	1064	91024352	200	53	57	67	4+1
ASTRA 1.3 (230mm.) manual			R	82->10/91	1066	90077721	230	59,5	57	75,5	4+1
ASTRA 1.3 (200mm.) automatic			R	82->10/91	1064	91024352	200	53	57	67	4+1
ASTRA 1.3 (230mm.) automatic			R	82->10/91	1066	90077721	230	59,5	57	75,5	4+1
ASTRA 1.4 (200mm.)			R	89->10/91	1063	90086194	200	37,5	57	56	4+1
ASTRA 1.4 (230mm.)			R	89->10/91	1066	90077721	230	59,5	57	75,5	4+1
ASTRA 1.4 (Escluso Mod. FAM.)			R	10/91->	1063	90086194	200	37,5	57	56	4+1
ASTRA 1.4 FAM.			R	10/91->	1064	91024352	200	53	57	67	4+1
ASTRA 1.4i SW, 1.6i SW, 1.6i 16V SW, 1.7D/TD SW, 1.8i 16V SW			R	96->	1072	568 063 90495034	230	50	57	65,5	4+1
ASTRA 1.4, 1.6, 1.6 16V, 1.7D/TD, 1.8 16V, 2.0i GSi (CHASSY T)			R	96->	1072	568 063 90495034	230	50	57	65,5	4+1
ASTRA 1.6 (200mm.)			R	80->10/91	1064	91024352	200	53	57	67	4+1
ASTRA 1.6 (230mm.)			R	80->10/91	1066	90077721	230	59,5	57	75,5	4+1
ASTRA 1.6 (Escluso Mod. FAM.)			R	10/91->	1063	90086194	200	37,5	57	56	4+1
ASTRA 1.6 PETROL/DIESEL			R	80->	1064	91024352	200	53	57	67	4+1
					*1066	*90077721	230	59,5	57	75,5	4+1
ASTRA 1.6 FAM.			R	10/91->	1064	91024352	200	53	57	67	4+1
ASTRA 1.6 (200mm.) 16V			R	94->	1064	91024352	200	53	57	67	4+1
ASTRA 1.7 (200mm.)			R	89->10/91	1064	91024352	200	53	57	67	4+1
ASTRA 1.7 (230mm.)			R	89->10/91	1066	90077721	230	59,5	57	75,5	4+1
ASTRA 1.6 (Escluso Mod. FAM. & TURBO)			R	10/91->	1063	90086194	200	37,5	57	56	4+1
ASTRA 1.7 TURBO, FAM.			R	10/91->	1064	91024352	200	53	57	67	4+1
ASTRA 1.7D (230mm.)			R	89->91	1066	90077721	230	59,5	57	75,5	4+1
ASTRA 1.7 D (200mm.)			R	91->94	1064	91024352	200	53	57	67	4+1
ASTRA 1.7 TD (200mm.)			R	92->	1064	91024352	200	53	57	67	4+1
ASTRA 1.8i (Vent. Disc)			R	83->	1064	91024352	200	53	57	67	4+1
					*1066	*90077721	230	59,5	57	75,5	4+1
ASTRA 1.8 (200mm.) Ch. KE 299999-			R	84->89	1064	91024352	200	53	57	67	4+1
ASTRA 1.8 (230mm.) Ch. KE 299999-			R	84->89	1066	90077721	230	59,5	57	75,5	4+1
ASTRA 1.8 (200mm.) Ch. KE 1000000-			R	89->10/91	1064	91024352	200	53	57	67	4+1

Model		F Front	R Rear	Year	IMAP Ref.	 Original Ref.					
							Ø	B	C	H	HOLES

VAUXHALL											
ASTRA 1.8 (230mm.) Ch. KE1000000-			R	89->10/91	1066	90077721	230	59,5	57	75,5	4+1
ASTRA 1.8 (200mm.) GSi 16V, ASTRA 1.8 (200mm.)			R	93->	1064	91024352	200	53	57	67	4+1
ASTRA 1.8 (230mm.) GSi 16V			R	93->	1066	90077721	230	59,5	57	75,5	4+1
ASTRA 1.8 GTE (230mm.)			R	84->86	1066	90077721	230	59,5	57	75,5	4+1
ASTRA 2.0 (200mm.) (rear drum)			R	87->10/91	1064	91024352	200	53	57	67	4+1
ASTRA 2.0 (230mm.) (rear drum)			R	87->10/91	1066	90077721	230	59,5	57	75,5	4+1
ASTRA 2.0 (rear drum)			R	10/91->	1064	91024352	200	53	57	67	4+1
ASTRA 2.0 (200mm.), 2.0 (200mm.) 16V			R	91->	1064	91024352	200	53	57	67	4+1
ASTRA 2.0 GTE (230mm.)			R	87->88	1066	90077721	230	59,5	57	75,5	4+1
BELMONT 1.3			R	85->	1063	90086194	200	37,5	57	56	4+1
					*1066	*90077721	230	59,5	57	75,5	4+1
BELMONT 1.6 Petrol/Diesel			R	85->	1064	91024352	200	53	57	67	4+1
					*1066	*90077721	230	59,5	57	75,5	4+1
BELMONT 1.8i (Vent. Disc)			R	83->	1064	91024352	200	53	57	67	4+1
					*1066	*90077721	230	59,5	57	75,5	4+1
CARLTON T.MD.			R	75->82	1066	90077721	230	59,5	57	75,5	4+1
CARLTON 1.7			R	77->82	1066	90077721	230	59,5	57	75,5	4+1
CARLTON 1.8			R	82->11/86	1066	90077721	230	59,5	57	75,5	4+1
CARLTON 2.0			R	77->11/86	1066	90077721	230	59,5	57	75,5	4+1
CARLTON 2.1			R	77->79	1066	90077721	230	59,5	57	75,5	4+1
CARLTON 2.2, 2.3, 2.3D, 2.3TD			R	82->11/86	1066	90077721	230	59,5	57	75,5	4+1
CAVALIER T.MD. (RWD)			R	75->81	1066	90077721	230	59,5	57	75,5	4+1
CAVALIER 1.3-1.6 (FWD) Mod. Petrol/Diesel			R	81->	1064	91024352	200	53	57	67	4+1
CAVALIER 1.3 (RWD)			R	75->81	1066	90077721	230	59,5	57	75,5	4+1
CAVALIER 1.3 (200mm.-FWD)			R	81->88	1064	91024352	200	53	57	67	4+1
CAVALIER 1.3 (230mm.-FWD)			R	81->88	1066	90077721	230	59,5	57	75,5	4+1
CAVALIER 1.4 (200mm.-FWD)			R	86->	1064	91024352	200	53	57	67	4+1
CAVALIER 1.4 (230mm.-FWD)			R	88->	1066	90077721	230	59,5	57	75,5	4+1
CAVALIER 1.6 (200mm.-FWD) Petrol/Petrol			R	81->	1064	91024352	200	53	57	67	4+1
CAVALIER 1.6 (230mm.-FWD) Petrol/Petrol			R	81->88	1066	90077721	230	59,5	57	75,5	4+1
CAVALIER 1.6 (200mm.-FWD) Diesel			R	81->88	1064	91024352	200	53	57	67	4+1
CAVALIER 1.6 (230mm.-FWD) Diesel			R	81->88	1066	90077721	230	59,5	57	75,5	4+1
CAVALIER 1.7 (FWD) Diesel (No Turbo)			R	08/88->	1066	90077721	230	59,5	57	75,5	4+1
CAVALIER 1.7 (FWD) Turbo Diesel			R	92->	1064	91024352	200	53	57	67	4+1
CAVALIER 1.8 - 2.0i (Ex. SRi)			R	82->	1064	91024352	200	53	57	67	4+1
					*1066	*90077721	230	59,5	57	75,5	4+1
CAVALIER 1.8 (200mm.-FWD)			R	82->08/88	1064	91024352	200	53	57	67	4+1
CAVALIER 1.8 (230mm.-FWD)			R	82->08/88	1066	90077721	230	59,5	57	75,5	4+1
CAVALIER 1.8 (FWD)			R	08/88->	1064	91024352	200	53	57	67	4+1
CAVALIER 2.0 (200mm.-FWD) No SRi 130			R	87->08/88	1064	91024352	200	53	57	67	4+1
CAVALIER 2.0 (230mm.-FWD) No SRi 130			R	87->08/88	1066	90077721	230	59,5	57	75,5	4+1

Model		F Front	R Rear	Year	IMAP Ref.	 Original Ref.					
							Ø	B	C	H	HOLES

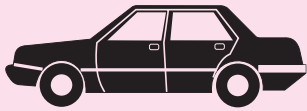

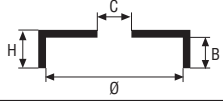
VAUXHALL											
CAVALIER 2.0 (230mm.-FWD) SRi 130			R	87->08/88	1066	90077721	230	59,5	57	75,5	4+1
CAVALIER 2.0 (FWD)			R	78->81	1066	90077721	230	59,5	57	75,5	4+1
CAVALIER ESTATE SW			R	81->	1061	92014927	230	59,5	57	75,5	4+1
CHEVETTE 1.3			R	75->84	1064	91024352	200	53	57	67	4+1
COMBO 1.4, 1.7D, CORSA 1.2			R	93->	1081	90135504	200	35	39,8-50,2	84	4
CORSA 1.4			R	93->94	1081	90135504	200	35	39,8-50,2	84	4
CORSA 1.4 SPORT			R	95->	1081	90135504	200	35	39,8-50,2	84	4
CORSA 1.4 16V			R	94->	1081	90135504	200	35	39,8-50,2	84	4
CORSA 1.5D, 1.5 TD			R	93->	1081	90135504	200	35	39,8-50,2	84	4
CORSA 1.6 GSi 16V			R	93->	1065	90509107	200	35	39,8-50,2	84	4
NOVA T.MD.			R	82->	1081	90135504	200	35	39,8-50,2	84	4
NOVA 1.0, 1.2, 1.3, 1.4			R	82->93	1081	90135504	200	35	39,8-50,2	84	4
NOVA 1.5 Diesel, 1.5 Turbo Diesel			R	09/89->93	1081	90135504	200	35	39,8-50,2	84	4
NOVA 1.6			R	04/88->93	1081	90135504	200	35	39,8-50,2	84	4
NOVA "NUOVA" (-ABS)			R	93->	1081	90135504	200	35	39,8-50,2	84	4
NOVA "NUOVA" (+ABS)			R	93->	1065	90509107	200	35	39,8-50,2	84	4
VECTRA 1.6, 1.6 16V, 1.8			R	95->	1064	91024352	200	53	57	67	4+1
TIGRA			R	09/94->	1081	90135504	200	35	39,8-50,2	84	4
TIGRA			R	09/94->	1065	90509107	200	35	39,8-50,2	84	4
VAUXHALL COMMERCIAL VEHICLES											
ASTRA VAN 1.3 (Ch.-FE299999 200mm.)			R	82->86	1063	90086194	200	37,5	57	56	4+1
ASTRA VAN 1.3 (Ch.-FE299999 230mm.)			R	82->86	1066	90077721	230	59,5	57	75,5	4+1
ASTRA VAN 1.3 (Ch.GE100001- 200mm.)			R	86->10/91	1063	90086194	200	37,5	57	56	4+1
ASTRA VAN 1.3 (Ch.GE100001- 230mm.)			R	86->10/91	1066	90077721	230	59,5	57	75,5	4+1
ASTRA VAN 1.4 (DRUM 200mm.)			R	09/89->10/91	1064	91024352	200	53	57	67	4+1
ASTRA VAN 1.4 (DRUM 230mm.)			R	09/89->10/91	1066	90077721	230	59,5	57	75,5	4+1
ASTRA VAN 1.4i			R	10/91->	1064	91024352	200	53	57	67	4+1
ASTRA VAN 1.6 PETROL (DRUM 200mm.)			R	82->10/91	1064	91024352	200	53	57	67	4+1
ASTRA VAN 1.6 PETROL (DRUM 230mm.)			R	82->10/91	1066	90077721	230	59,5	57	75,5	4+1
ASTRA VAN 1.6 DIESEL (DRUM 200mm.)			R	82->89	1064	91024352	200	53	57	67	4+1
ASTRA VAN 1.6 DIESEL (DRUM 230mm.)			R	82->89	1066	90077721	230	59,5	57	75,5	4+1
ASTRA VAN 1.6i, 1.7			R	10/91->	1064	91024352	200	53	57	67	4+1
ASTRA VAN 1.7 DIESEL (DRUM 200mm.)			R	89->10/91	1064	91024352	200	53	57	67	4+1
ASTRA VAN 1.7 DIESEL (DRUM 230mm.)			R	89->10/91	1066	90077721	230	59,5	57	75,5	4+1
ASTRA VAN (9")			R	82->	1066	90077721	230	59,5	57	75,5	4+1
ASTRA 2.0 VAN			R	96->	1072	568 063 90495034	230	50	57	65,5	4+1
ASTRA-ASTRAMAX 1.3			R	85->10/89	1066	90077721	230	59,5	57	75,5	4+1

Model		F Front	R Rear	Year	IMAP Ref.	 Original Ref.					
							Ø	B	C	H	HOLES

VAUXHALL COMMERCIAL VEHICLES											
ASTRA-ASTRAMAX VAN 1.3			R	82->85	1063	90086194	200	37,5	57	56	4+1
ASTRA-ASTRAMAX 1.4			R	09/89->10/91	1066	90077721	230	59,5	57	75,5	4+1
ASTRA-ASTRAMAX 1.6 DIESEL			R	85->89	1066	90077721	230	59,5	57	75,5	4+1
ASTRA-ASTRAMAX VAN 1.6 Mod.Petrol/Diesel			R	82->	1064	91024352	200	53	57	67	4+1
					*1066	*90077721	230	59,5	57	75,5	4+1
ASTRA-ASTRAMAX 1.6 VAN			R	85->	1066	90077721	230	59,5	57	75,5	4+1
ASTRA-ASTRAMAX 1.7, 1.7D VAN, 1.7 TD VAN			R	89->	1066	90077721	230	59,5	57	75,5	4+1
ASTRAMAX (Heavy duty Van)			R	85->	1066	90077721	230	59,5	57	75,5	4+1
BRAVA PICK-UP			R	91->	663	9422-6829	254	61	96,5	71	6+1
CHEVANNE			R	76->82	1064	91024352	200	53	57	67	4+1
CORSA VAN (-ABS)			R	94->	1081	90135504	200	35	39,8-50,2	84	4
CORSA VAN (+ABS)			R	94->	1065	90509107	200	35	39,8-50,2	84	4
EUROMIDI			R	85->06/88	1062	G0091118872	254	61,5	95	75	6+1
EUROMIDI (Axle Salisbury)			R	07/88->	1062	G0091118872	254	61,5	95	75	6+1
EUROMIDI (Axle Isuzu)			R	07/88->	663	568 062	254	61	96,5	71	6+1
EUROVAN			R	85->	1062	G0091118872	254	61,5	95	75	6+1
KB 25 VAN 1.6, KB 26 VAN1.6 / 2.0, KB 41 VAN 1.6 / 2.0			R	84->88	663	9422-6829	254	61	96,5	71	6+1
MIDI VAN 1.9, 1.9D, 2.2 TD			R	85->88	663	9422-6829	254	61	96,5	71	6+1
MIDI BUS (WFR)			R	07/86->91	663	9422-6829	254	61	96,5	71	6+1
NOVA VAN 1.0, 1.2, 1.5, 1.5D			R	90->94	1081	90135504	200	35	39,8-50,2	84	4
NOVA VAN (-ABS)			R	94->	1081	90135504	200	35	39,8-50,2	84	4
NOVA VAN (+ABS)			R	94->	1065	90509107	200	35	39,8-50,2	84	4
RASCAL 1.0-1.0 MICRO			R	85->	666	91112473	220	49	57	66	4+2
VOLKSWAGEN											
1200 (TYPE 1) (Beetle)		F		58->64	742	113 405 615 A	230	48	52-62	101	5+1
1200 (TYPE 1) (Beetle)		F		08/67->12/85	712	111 405 615 B	230,2	47	39,8-50,2	89,5	4
1200 (TYPE 1) (Beetle)			R	58->07/67	733	113 501 615 D	230	43,5	26,3	82	5+2
1200 (TYPE 1) (Beetle)			R	08/67->12/85	713	113 501 615 J	230	50,5	26,3	94,5	4
1300 (TYPE 1) (Beetle)		F		08/67->74	712	111 405 615 B	230,2	47	39,8-50,2	89,5	4
1300 (TYPE 1) (Beetle)			R	58->07/67	733	113 501 615 D	230	43,5	26,3	82	5+2
1300 (TYPE 1) Beetle Ch. 118 000 001-			R	08/67->74	713	113 501 615 J	230	50,5	26,3	94,5	4
1300 (TYPE 1) Beetle Ch. 117 000 001-			R	08/67->74	713	113 501 615 J	230	50,5	26,3	94,5	4
1302 (TYPE 1) L/LS (Beetle)		F		08/70->07/72	715	113 405 615 D	248,1	53	39,8-50,2	89,5	4
1302 (TYPE 1) L/LS (Beetle)			R	08/70->07/72	713	113 501 615 J	230	50,5	26,3	94,5	4
1303 (TYPE 1) L/LS (Beetle)		F		08/72->07/79	715	113 405 615 D	248,1	53	39,8-50,2	89,5	4
1303 (TYPE 1) (Beetle)			R	08/72->07/79	713	113 501 615 J	230	50,5	26,3	94,5	4
1500 (TYPE 1) (Beetle)			R	08/67->07/73	713	113 501 615 J	230	50,5	26,3	94,5	4
1500 (TYPE 3) (Beetle), 1600 (TYPE 3) (Beetle)			R	08/65->07/71	713	113 501 615 J	230	50,5	26,3	94,5	4

Model		F Front	R Rear	Year	IMAP Ref.	 Original Ref.					
							Ø	B	C	H	HOLES

VOLKSWAGEN											
DASHER (USA)			R	02/73->07/78	723 717	331 501 615	200	51	39,8-50,2	81	4
DASHER (USA)			R	08/78->81	717	841 501 615 A	200	51	39,8-50,2	81	4
DERBY			R	08/76->12/88	7110	171 501 615 B	180	38,5	39,8-50,2	74,5	4
FOX (USA)			R	87->93	7110	171 501 615 B	180	38,5	39,8-50,2	74,5	4
FOX (USA) WAGON			R	87->90	734	1H0 501 615 A	200	49,5	39,8-50,2	81	4
GOLF 1.0 S			R	08/83->07/92	7110	171 501 615 B	180	38,5	39,8-50,2	74,5	4
GOLF 1.1			R	04/74->07/83	7110	171 501 615 B	180	38,5	39,8-50,2	74,5	4
GOLF 1.1 CABRIO			R	01/79->07/83	7110	171 501 615 B	180	38,5	39,8-50,2	74,5	4
GOLF 1.3			R	08/79->07/92	7110	171 501 615 B	180	38,5	39,8-50,2	74,5	4
GOLF 1.3 CABRIO			R	08/80->07/86	7110	171 501 615 B	180	38,5	39,8-50,2	74,5	4
GOLF 1.4 A3			R	11/91->	734	1H0 501 615 A	200	49,5	39,8-50,2	81	4
GOLF 1.4 A3 VARIANT			R	07/93->	734	1H0 501 615 A	200	49,5	39,8-50,2	81	4
GOLF 1.5			R	02/74->07/83	7110	171 501 615 B	180	38,5	39,8-50,2	74,5	4
GOLF 1.5 CABRIO			R	01/79->07/83	7110	171 501 615 B	180	38,5	39,8-50,2	74,5	4
GOLF 1.5 DIESEL			R	08/76->07/80	7110	171 501 615 B	180	38,5	39,8-50,2	74,5	4
GOLF 1.6			R	08/75->07/92	7110	171 501 615 B	180	38,5	39,8-50,2	74,5	4
GOLF 1.6 TURBODIESEL (-ABS)			R	03/82->07/92	7110	171 501 615 B	180	38,5	39,8-50,2	74,5	4
GOLF 1.6 TURBODIESEL (+ABS)			R	08/83->07/92	734	1H0 501 615 A	200	49,5	39,8-50,2	81	4
GOLF 1.6 A3			R	09/92->	734	1H0 501 615 A	200	49,5	39,8-50,2	81	4
GOLF 1.6 A3 CABRIO			R	10/94->	734	1H0 501 615 A	200	49,5	39,8-50,2	81	4
GOLF 1.6 A3 VARIANT			R	07/94->	734	1H0 501 615 A	200	49,5	39,8-50,2	81	4
GOLF 1.6 CABRIO			R	09/79->12/92	7110	171 501 615 B	180	38,5	39,8-50,2	74,5	4
GOLF 1.6 DIESEL			R	08/83->07/92	7110	171 501 615 B	180	38,5	39,8-50,2	74,5	4
GOLF 1.6 GLi, GTi			R	06/76->07/82	7110	171 501 615 B	180	38,5	39,8-50,2	74,5	4
GOLF 1.7 (NO ABS & GT)			R	08/80->07/83	7110	171 501 615 B	180	38,5	39,8-50,2	74,5	4
GOLF 1.8 (NO ABS & GT)			R	02/86->07/92	7110	171 501 615 B	180	38,5	39,8-50,2	74,5	4
GOLF 1.8 A3 (104 CV)			R	08/88->07/92	734	1H0 501 615 A	200	49,5	39,8-50,2	81	4
GOLF 1.8 A3, 1.8 A3 DIESEL, 1.8 A3 TURBODIESEL			R	11/91->	734	1H0 501 615 A	200	49,5	39,8-50,2	81	4
GOLF 1.8 A3 CABRIO			R	09/93->	734	1H0 501 615 A	200	49,5	39,8-50,2	81	4
GOLF 1.8 A3 VARIANT			R	07/93->	734	1H0 501 615 A	200	49,5	39,8-50,2	81	4
GOLF 1.8 CABRIO			R	08/83->08/93	7110	171 501 615 B	180	38,5	39,8-50,2	74,5	4
GOLF 1.8 GTi			R	08/82->07/83	7110	171 501 615 B	180	38,5	39,8-50,2	74,5	4
GOLF 1.8 SYNCHRO			R	02/86->07/92	734	1H0 501 615 A	200	49,5	39,8-50,2	81	4
GOLF 1.8 SYNCHRO 4WD			R	85->97	747	191 609 617A 191 609 617	230	48	65	63	4+1
GOLF 1.8 SYNCHRO 4WD VARIANT			R	94->97	747	191 609 617 191 609 617	230	48	65	63	4+1
GOLF 1.9 TDi SYNCHRO 4WD-VARIANT, 2.0 SYNCHRO 4WD- VARIANT			R	95->97	747	191 609 617 191 609 617	230	48	65	63	4+1
GOLF 1.9 A3 TURBODIESEL (NO SYNCHRO)			R	09/93->	734	1H0 501 615 A	200	49,5	39,8-50,2	81	4

Model		F Front	R Rear	Year	IMAP Ref.	 Original Ref.					
							Ø	B	C	H	HOLES
VOLKSWAGEN											
GOLF 1.9 A3 TURBODIESEL CABRIO			R	11/94->	734	1H0 501 615 A	200	49,5	39,8-50,2	81	4
GOLF 1.9 A3 VARIANT D, 1.9 A3 VARIANT TD			R	07/93->	734	1H0 501 615 A	200	49,5	39,8-50,2	81	4
GOLF 2.0 (NO GTi)			R	11/91->	734	1H0 501 615 A	200	49,5	39,8-50,2	81	4
GOLF 2.0 A3 CABRIO			R	09/93->	734	1H0 501 615 A	200	49,5	39,8-50,2	81	4
GOLF 2.0 A3 VARIANT			R	07/93->	734	1H0 501 615 A	200	49,5	39,8-50,2	81	4
GOLF 4x4 (drum 230 mm)			R	85->97	747	191 609 617 191 609 617	230	48	65	63	4+1
JETTA 1.1			R	08/80->07/83	7110	171 501 615 B	180	38,5	39,8-50,2	74,5	4
JETTA 1.3			R	08/79->07/92	7110	171 501 615 B	180	38,5	39,8-50,2	74,5	4
JETTA 1.5			R	08/79->07/83	7110	171 501 615 B	180	38,5	39,8-50,2	74,5	4
JETTA 1.6			R	08/83->07/92	7110	171 501 615 B	180	38,5	39,8-50,2	74,5	4
JETTA 1.6 DIESEL			R	08/80->07/92	7110	171 501 615 B	180	38,5	39,8-50,2	74,5	4
JETTA 1.6 GLi			R	08/79->07/82	7110	171 501 615 B	180	38,5	39,8-50,2	74,5	4
JETTA 1.6 GTi			R	08/79->07/83	7110	171 501 615 B	180	38,5	39,8-50,2	74,5	4
JETTA 1.6 TURBODIESEL			R	03/82->07/92	7110	171 501 615 B	180	38,5	39,8-50,2	74,5	4
JETTA 1.6 TURBODIESEL (+ABS)			R	08/83->07/92	734	1H0 501 615 A	200	49,5	39,8-50,2	81	4
JETTA 1.7 TURBODIESEL			R	08/80->07/83	7110	171 501 615 B	180	38,5	39,8-50,2	74,5	4
JETTA 1.8 SYNCRO 4WD			R	87->92	747	191 609 617 191 609 617	230	48	65	63	4+1
JETTA 1.8 (-ABS) (84/90/105 CV)			R	01/84->07/92	7110	171 501 615 B	180	38,5	39,8-50,2	74,5	4
JETTA 1.8 (+ABS) (84/90/105 CV)			R	01/84->07/92	734	1H0 501 615 A	200	49,5	39,8-50,2	81	4
JETTA (USA -ABS)			R	->92	7110	171 501 615 B	180	38,5	39,8-50,2	74,5	4
JETTA (USA +ABS)			R	->92	734	1H0 501 615 A	200	49,5	39,8-50,2	81	4
KARMANN GHIA			R	65->74	713	113 501 615 J	230	50,5	26,3	94,5	4
KARMANN GHIA	F			58->64	742	113 405 615 A	230	48	52-62	101	5+1
KARMANN GHIA	F			65->72	743	131 405 615 A	230	47	39,5-50,2	88,5	5+1
KARMANN GHIA			R	58->72	733	113 501 615D	230	43,5	26,3	82	5+2
LUPO 1.0-TRENDLINE, 1.4 16V HIGHLINE-AIR, 1.7 Sdi TRENDLINE-AIR (-ABS)			R	98->	751	6X0 609 617	180	40,5	65	52,5	4+1
LUPO 1.0-TRENDLINE, 1.4 16V HIGHLINE-AIR, 1.7 Sdi TRENDLINE-AIR (+ABS)			R	98->	752	6X0 609 617A	200	50,5	65	59	4+1
PASSAT 1.3 Mod. w/brake support			R	05/73->07/87	717	841 501 615 A	200	51	39,8-50,2	81	4
PASSAT 1.3 No Aut.			R	73->78	7110	171 501 615 B/C	180	38,5	39,8-50,2	74,5	4
PASSAT 1.3 No Aut.			R	78->81	719	171 501 615	180	38,7	39,8-50,2	74,5	4
PASSAT 1.3 No Aut.			R	81->88	7110	171 501 615 B/C	180	38,5	39,8-50,2	74,5	4
PASSAT 1.5 - 1.6 No Aut.			R	73->78	7110	171 501 615 B/C	180	38,5	39,8-50,2	74,5	4
PASSAT 1.5 - 1.6 No Aut.			R	78->83	719	171 501 615	180	38,7	39,8-50,2	74,5	4
PASSAT 1.5 - 1.6 No Aut.			R	83->88	7110	171 501 615 B/C	180	38,5	39,8-50,2	74,5	4
PASSAT 1.6			R	04/88->08/93	721	357 501 615	230	53,5	39,8-50,2	84,5	4
PASSAT 1.5 - 1.6 Diesel No Aut.			R	78->81	719	171 501 615	180	38,7	39,8-50,2	74,5	4
PASSAT 1.5 - 1.6 Diesel No Aut., 1.6 Turbo Diesel No Aut.			R	81->88	7110	171 501 615 B/C	180	38,5	39,8-50,2	74,5	4
PASSAT 1.6 TD			R	04/88->08/93	721	357 501 615	230	53,5	39,8-50,2	84,5	4
PASSAT 1.8 /GT			R	01/83->03/88	717	841 501 615 A	200	51	39,8-50,2	81	4

Model		F Front	R Rear	Year	IMAP Ref.	 Original Ref.					
							Ø	B	C	H	HOLES

VOLKSWAGEN											
PASSAT 1.8			R	04/88->08/93	721	357 501 615	230	53,5	39,8-50,2	84,5	4
PASSAT 1.9 - 2.0			R	01/81->07/88	717	841 501 615 A	200	51	39,8-50,2	81	4
PASSAT 1.9 Diesel			R	04/88->08/93	721	357 501 615	230	53,5	39,8-50,2	84,5	4
PASSAT 2.2 (S)			R	01/81->07/83	717	841 501 615 A	200	51	39,8-50,2	81	4
PASSAT 2.2 - 2.3			R	08/84->03/88	717	841 501 615 A	200	51	39,8-50,2	81	4
PASSAT (USA/CDN=100623)			R	03/88->08/93	734	191 501 615 A	200	49,5	39,8-50,2	81	4
					717	841 501 615 A	200	51	39,8-50,2	81	4
PASSAT (USA/CDN=100623)			R	04/88->08/93	734	191 501 615 A	200	49,5	39,8-50,2	81	4
					717	841 501 615 A	200	51	39,8-50,2	81	4
PASSAT Mod. w/brake support			R	08/78->	717	841 501 615 A	200	51	39,8-50,2	81	4
PASSAT Automatic			R	73->07/78	723	331 501 615	200	51	39,8-50,2	81	4
					717	200	51	39,8-50,2	81	4	
PASSAT Automatic			R	08/78->	717	841 501 615 A	200	51	39,8-50,2	81	4
PASSAT Diesel Aut.			R	08/77->03/88	717	841 501 615 A	200	51	39,8-50,2	81	4
PASSAT GLi			R	02/79->07/80	717	841 501 615 A	200	51	39,8-50,2	81	4
PASSAT Turbo-Diesel			R	08/81->88	717	841 501 615 A	200	51	39,8-50,2	81	4
PASSAT Variant			R	73->07/78	723	331 501 615	200	51	39,8-50,2	81	4
					717	200	51	39,8-50,2	81	4	
PASSAT Variant			R	08/78->88	717	841 501 615 A	200	51	39,8-50,2	81	4
POLO			R	75->78	7110	171 501 615 B/C	180	38,5	39,8-50,2	74,5	4
POLO			R	78->81	719	171 501 615	180	38,7	39,8-50,2	74,5	4
POLO			R	81->09/94	7110	171 501 615 B/C	180	38,5	39,8-50,2	74,5	4
POLO 900			R	75->07/81	7110	171 501 615 B/C	180	38,5	39,8-50,2	74,5	4
POLO 1000, 1100, 1300			R	75->09/94	7110	171 501 615 B/C	180	38,5	39,8-50,2	74,5	4
POLO 1300 DIESEL, 1300 GT COUPE			R	86->09/94	7110	171 501 615 B/C	180	38,5	39,8-50,2	74,5	4
POLO 1300 G40			R	09/86->09/94	7110	171 501 615 B/C	180	38,5	39,8-50,2	74,5	4
POLO (+ABS)			R	10/94->	734	1H0 501 615 A	200	49,5	39,8-50,2	81	4
POLO (-ABS)			R	10/94->	7110	171 501 615 B	180	38,5	39,8-50,2	74,5	4
QUANTUM (USA) Ex. Synchro			R	81->88	717	841 501 615 A	200	51	39,8-50,2	81	4
RABBIT (USA) Ex. Pickup			R	74->84	7110	171 501 615 B/C	180	38,5	39,8-50,2	74,5	4
RABBIT GTi (USA)			R	83->84	7110	171 501 615 B/C	180	38,5	39,8-50,2	74,5	4
SANTANA No Aut.			R	01/82->85	7110	171 501 615 B/C	180	38,5	39,8-50,2	74,5	4
SANTANA Automatic, Variant			R	01/82->85	717	841 501 615 A	200	51	39,8-50,2	81	4
SANTANA (USA/CDN=100623)			R	03/88->	734	191 501 615 A	200	49,5	39,8-50,2	81	4
					717	841 501 615 A	200	51	39,8-50,2	81	4
SCIROCCO 1.1 - 1.5 - 1.6 (S)			R	09/74->07/78	717	841 501 615 A	200	51	39,8-50,2	81	4
SCIROCCO 1.1			R	74->78	7110	171 501 615 B/C	180	38,5	39,8-50,2	74,5	4
SCIROCCO 1.1			R	78->83	719	171 501 615	180	38,7	39,8-50,2	74,5	4
SCIROCCO 1.1			R	83->84	7110	171 501 615 B/C	180	38,5	39,8-50,2	74,5	4
SCIROCCO 1.3			R	79->83	719	171 501 615	180	38,7	39,8-50,2	74,5	4
SCIROCCO 1.3			R	83->84	7110	171 501 615 B/C	180	38,5	39,8-50,2	74,5	4

Model		F Front	R Rear	Year	IMAP Ref.	 Original Ref.					
							Ø	B	C	H	HOLES

VOLKSWAGEN											
SCIROCCO 1.5 - 1.6			R	74->78	7110	171 501 615 B/C	180	38,5	39,8-50,2	74,5	4
SCIROCCO 1.5 - 1.6			R	78->83	719	171 501 615	180	38,7	39,8-50,2	74,5	4
SCIROCCO 1.5 - 1.6			R	83->84	7110	171 501 615 B/C	180	38,5	39,8-50,2	74,5	4
SCIROCCO 1.7			R	08/80->07/83	7110	171 501 615 B/C	180	38,5	39,8-50,2	74,5	4
SCIROCCO 1.8 Ex. 16V			R	08/82->07/92	7110	171 501 615 B/C	180	38,5	39,8-50,2	74,5	4
SCIROCCO (USA)			R	74->78	7110	171 501 615 B/C	180	38,5	39,8-50,2	74,5	4
SYNCHRO 4x4			R	10/85->	725	251 609 615	252	64	65	77,5	5+2
VENTO 1.4, 1.8 (NO GT), 1.9 D, 1.9 TD			R	01/92->	734	1H0 501 615 A	200	49,5	39,8-50,2	81	4
VENTO 1.6			R	09/92->	734	1H0 501 615 A	200	49,5	39,8-50,2	81	4
For VW-Golf ->1991 2 drums' versions. IMAP 7110, O.E. 171 501 615 B. high brake surface 38,5mm. IMAP 719, O.E. 171 501 615: high brake surface 38,7mm.											
VOLKSWAGEN COMMERCIAL VEHICLES											
BUS			R	08/70->04/79	726	211 609 615	252	64	65	77,5	5+2
BUS			R	05/79->09/92	725	251 609 615	252	64	65	77,5	5+2
CADDY 1.5			R	08/82->07/83	732	147 501 615 A	230	52	45,2-50,2	90	4
CADDY 1.6, 1.6 DIESEL			R	08/82->07/92	732	147 501 615 A	230	52	45,2-50,2	90	4
CADDY 1.8			R	08/85->07/92	732	147 501 615 A	230	52	45,2-50,2	90	4
CADDY 1.4 (NO ABS), 1.9 DIESEL (NO ABS)			R	95->	741	6K9 501 615	230	51	45-50,2	90	4
CADDY 1.4 PICKUP-1.6 PICKUP-1.9D PICKUP (NO ABS)			R	96->	746	6U0 501 615B/A	200	49,5	39,8-50,2	81	4
CARAVELLE T2			R	80->92	725	251 609 615	252	64	65	77,5	5+2
EUROVAN			R	08/72->07/79	726	211 609 615	252	64	65	77,5	5+2
EUROVAN			R	08/79->09/92	725	251 609 615	252	64	65	77,5	5+2
EUROVAN			R	10/92->	735	701 609 617	268	68	68	88	5+4
GOLF VAN			R	06/82->91	7110	171 501 615 B	180	38,5	39,8-50,2	74,5	4
GOLF VAN			R	91->	734	1H0 501 615 A	200	49,5	39,8-50,2	81	4
KOMBI (COMBI)			R	08/70->04/79	726	211 609 615	252	64	65	77,5	5+2
KOMBI (COMBI)			R	05/79->09/92	725	251 609 615	252	64	65	77,5	5+2
LT 28 2.0			R	75->82	718	281 609 617	252	65,5	93	83	5+4
LT 28 2.4 TWIN WHEELS			R	82->92	731	291 609 617	270	75	164	141	6+5
LT 28 C			R	89->93	718	281 609 617	252	65,5	93	83	5+4
LT 28 D 2.4			R	78->11/82	718	281 609 617	252	65,5	93	83	5+4
LT 28 D 2.4			R	89->92	718	281 609 617	252	65,5	93	83	5+4
LT 28 D 2.4 TWIN WHEELS			R	89->92	731	291 609 617	270	75	164	141	6+5
LT 28 D 2.7			R	76->82	718	281 609 617	252	65,5	93	83	5+4
LT 28 TD 2.4			R	88->92	718	281 609 617	252	65,5	93	83	5+4

Model		F Front	R Rear	Year	IMAP Ref.	 Original Ref.					
							Ø	B	C	H	HOLES

VOLKSWAGEN COMMERCIAL VEHICLES											
LT 28 TD 2.4 TWIN WHEELS			R	88->92	731	291 609 617	270	75	164	141	6+5
LT 31 2.0			R	75->83	718	281 609 617	252	65,5	93	83	5+4
LT 31 2.4 TWIN WHEELS			R	82->87	731	291 609 617	270	75	164	141	6+5
LT 31 D 2.4			R	79->91	718	281 609 617	252	65,5	93	83	5+4
LT 31 TD			R	82->91	718	281 609 617	252	65,5	93	83	5+4
LT 35 (NO 4x4) (chassis - 29M009907) (single wheel)			R	76->96	749	291 609 617A	270	73,5	93	85,5	5+4
LT 35 2.0 TWIN WHEELS			R	75->82	731	291 609 617	270	75	164	141	6+5
LT 35 2.4			R	82->91	718	281 609 617	252	65,5	93	83	5+4
LT 35 2.4 TWIN WHEELS			R	82->91	731	291 609 617	270	75	164	141	6+5
LT 35 D 2.4			R	79->93	718	281 609 617	252	65,5	93	83	5+4
LT 35 D 2.4 TWIN WHEELS			R	79->93	731	291 609 617	270	75	164	141	6+5
LT 35 D 2.7			R	76->82	718	281 609 617	252	65,5	93	83	5+4
LT 35 D 2.7 TWIN WHEELS			R	76->82	731	291 609 617	270	75	164	141	6+5
LT 35 E			R	86->91	718	281 609 617	252	65,5	93	83	5+4
LT 35 E TWIN WHEELS			R	86->91	731	291 609 617	270	75	164	141	6+5
LT 35 E D			R	89->93	718	281 609 617	252	65,5	93	83	5+4
LT 35 E D TWIN WHEELS			R	89->93	731	291 609 617	270	75	164	141	6+5
LT 35 E TD			R	89->93	718	281 609 617	252	65,5	93	83	5+4
LT 35 E TD TWIN WHEELS			R	89->93	731	291 609 617	270	75	164	141	6+5
LT 35 TD			R	82->93	718	281 609 617	252	65,5	93	83	5+4
LT 35 TD TWIN WHEELS			R	82->93	731	291 609 617	270	75	164	141	6+5
LT 40 2.0, LT 45 2.0			R	78->82	731	291 609 617	270	75	164	141	6+5
LT 40 2.4			R	82->88	731	291 609 617	270	75	164	141	6+5
LT 40 D			R	78->93	731	291 609 617	270	75	164	141	6+5
LT 40 TD			R	82->93	731	291 609 617	270	75	164	141	6+5
LT 45 2.4			R	82->87	731	291 609 617	270	75	164	141	6+5
LT 45 D			R	79->93	731	291 609 617	270	75	164	141	6+5
LT 45 TD 102 CV			R	82->90	731	291 609 617	270	75	164	141	6+5
LT 45 TD 109 CV			R	90->92	731	291 609 617	270	75	164	141	6+5
LT 50			R	82->85	731	291 609 617	270	75	164	141	6+5
LT 50 D			R	12/82->89	731	291 609 617	270	75	164	141	6+5
LT 50 TD			R	82->93	731	291 609 617	270	75	164	141	6+5
LT 55, LT 55 D			R	08/85->93	731	291 609 617	270	75	164	141	6+5
LT 55 TD			R	08/85->90	731	291 609 617	270	75	164	141	6+5
RABBIT PICKUP			R	79->84	717 734	841 501 615 A 1H0 501 615 A	200 200	51 49,5	39,8-50,2 39,8-50,2	81 81	4 4
TARO 1.8 2WD, 1.9D 2WD, 2.2i 2WD, 2.5D 2WD (chassis 7ASH000001-7AS9500000)			R	89->	748	J42 431 260 81	270	68	67	81	5+7
TARO 7A 1.8, 2.4 D			R	89->	736	(254mm.)	254	66,5	67	78	5+2
TARO 7A 1.8 4WD, 1.9D 4WD, 2.2i 4WD, 2.5D 4WD			R	89->	745	J42 431 351 70	295	55	91	83	6+8
TARO 7A 2.4 D			R	89->	739	(295mm.)	295	67	106	83	6+8

Model		F Front	R Rear	Year	IMAP Ref.	 Original Ref.					
							Ø	B	C	H	HOLES

VOLKSWAGEN COMMERCIAL VEHICLES											
TARO 7A 2.4 D 4x4			R	90->	739	(295mm.)	295	67	106	83	6+8
TRANSPORTER 1.6			R	68->69	726	211 609 615	252	64	65	77,5	5+2
TRANSPORTER 1.6 D T2			R	81->90	725	251 609 615	252	64	65	77,5	5+2
TRANSPORTER 1.6 TD T2			R	85->90	725	251 609 615	252	64	65	77,5	5+2
TRANSPORTER 1.6 TD SYNCHRO T2			R	86->92	725	251 609 615	252	64	65	77,5	5+2
TRANSPORTER 1.7 D T2			R	86->90	725	251 609 615	252	64	65	77,5	5+2
TRANSPORTER 1.9 T2			R	82->90	725	251 609 615	252	64	65	77,5	5+2
TRANSPORTER 1.9 T4/70, 1.9 D T4/70			R	09/90->	735	701 609 617	268	68	68	88	5+4
TRANSPORTER 1.9 SYNCHRO T2			R	85->92	725	251 609 615	252	64	65	77,5	5+2
TRANSPORTER 1.9i T2			R	82->90	725	251 609 615	252	64	65	77,5	5+2
TRANSPORTER 2.0			R	75->04/79	726	211 609 615	252	64	65	77,5	5+2
TRANSPORTER 2.0 T2			R	80->82	725	251 609 615	252	64	65	77,5	5+2
TRANSPORTER 2.0 T4/70			R	09/90->	735	701 609 617	268	68	68	88	5+4
TRANSPORTER 2.1i T2			R	84->90	725	251 609 615	252	64	65	77,5	5+2
TRANSPORTER 2.1i SYNCHRO T2			R	85->92	725	251 609 615	252	64	65	77,5	5+2
TRANSPORTER 2.4 D T4/70, 2.5 T4/70			R	09/90->	735	701 609 617	268	68	68	88	5+4
TRANSPORTER SYNCHRO			R	02/85->07/92	725	251 609 615	252	64	65	77,5	5+2
TRANSPORTER SYNCHRO T4			R	11/92->	735	701 609 617	268	68	68	88	5+4
TRANSPORTER (TYP2) 4WD SYNCRO (Ch. - 24J000001)			R	80->92	7410	251 609 615A	270	75	65	85,5	5+2
VANAGON			R	08/72->07/79	726	211 609 615	252	64	65	77,5	5+4
VANAGON			R	08/79->83	725	251 609 615	252	64	65	77,5	5+4
VOLVO											
121 (USA)			R	->65	344	667102	228,6	59	84	74,5	5+1
122 S (USA)			R	->68	344	667102	228,6	59	84	74,5	5+1
130/122			R	->68	344	667102	228,6	59	84	74,5	5+1
210 VAN (A/P)			R	->68	344	667102	228,6	59	84	74,5	5+1
343, 345, (TYP B14) 8"			R	76->79	341	3296108	203,3	48	60	60	4
340 DL/GL/L/S (TYP B14) 8"			R	82->	341	3296108	203,3	48	60	60	4
343, 345, (TYP B19) 9"			R	79->82	342	3294511	228,6	51	60	63	4
440 (NO ABS) 8", 460 (NO ABS) 8" with rear drum brakes			R	88->	343	3450387	203,3	46,5	60	55,5	4+1
440 1.6i, 460 1.6i, (NO ABS)			R	92->	343	3450387	203,3	46,5	60	55,5	4+1
440 1.7, 440 1.7i, 460 1.7, 460 1.7i, (NO ABS)			R	88->	343	3450387	203,3	46,5	60	55,5	4+1
440 1.8i, 460 1.8i, (NO ABS)			R	91->	343	3450387	203,3	46,5	60	55,5	4+1
440 1.9 TD, 460 1.9 TD, (NO ABS)			R	93->	343	3450387	203,3	46,5	60	55,5	4+1
444 (A/P)			R	->68	344	667102	228,6	59	84	74,5	5+1
445 (A/P)			R	->68	344	667102	228,6	59	84	74,5	5+1
544 (A/P)			R	->68	344	667102	228,6	59	84	74,5	5+1





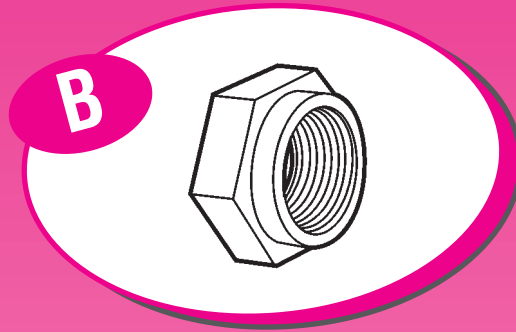

Model		F Front	R Rear	Year	IMAP Ref.	 Original Ref.					
							Ø	B	C	H	HOLES

VOLVO											
545 (A/P)			R	->68	344	667102	228,6	59	84	74,5	5+1
AMAZONE (B18), (B20)			R	->68	344	667102	228,6	59	84	74,5	5+1
DUETT (A/P)			R	->68	344	667102	228,6	59	84	74,5	5+1
P1800 SPORTSCAR			R	64->70	344	667102	228,6	59	84	74,5	5+1
P1800 E/P1800 S SPORTSCAR			R	->65	344	667102	228,6	59	84	74,5	5+1
ZASTAVA/ ZASTAVA COMMERCIAL VEHICLES											
101 SKALA 55 1116cc., 101 SKALA 65 1299cc., 128 SKALA			R		282	4373614	185	36,5	59	53,1	4+2
311, 311E			R	83->90	282	4373614	185	36,5	59	53,1	4+2
313, 411			R	83->84	282	4373614	185	36,5	59	53,1	4+2
413			R	84->86	282	4373614	185	36,5	59	53,1	4+2
511, 513			R	83->90	282	4373614	185	36,5	59	53,1	4+2
AMERICA 45 BASE, AMERICA 45 BASE L			R	83->91	282	4373614	185	36,5	59	53,1	4+2
AMERICA 45 GLSE L			R	85->	282	4373614	185	36,5	59	53,1	4+2
FLORIDA 1.4, 1.6			R	89->	282	4373614	185	36,5	59	53,1	4+2
YUGO 45 903cc.			R	83->91	282	4373614	185	36,5	59	53,1	4+2
YUGO 55 1116cc.			R	83->86	282	4373614	185	36,5	59	53,1	4+2
YUGO 65 1299cc.			R	88->91	282	4373614	185	36,5	59	53,1	4+2
YUGO CABRIO			R		282	4373614	185	36,5	59	53,1	4+2
YUGO (USA) GV, GVL, GV PLUS, GVX			R	86->90	282	4373614	185	36,5	59	53,1	4+2
YUGO KORAL 45 903cc., 55/55A 1116cc., 65 1299cc.			R		282	4373614	185	36,5	59	53,1	4+2
YUGO UNO 45 (STING) 903cc.			R		214	790833	185	36,5	59	53,1	4+2
YUGO TEMPO			R	91->	214	4 379 680	185	36,5	59	53,1	4+2
SANA 1400cc.			R	11/89->	219	7 599 325	180	40,1	54	53,1	4+2
TEMPO 903cc., 1.1cc., 1.3cc.			R	91->93	214	4 379 680	185	36,5	59	53,1	4+2
ZASTAVA 750 (OLD TYPE)			R		283	4121616	185	36,5	59	53,1	4+4
ZASTAVA 750			R		282	4373614	185	36,5	59	53,1	4+2
YUGO VAN 45 9.0, YUGO VAN 55 1.1, 311 VAN			R	83->93	282	4373614	185	36,5	59	53,1	4+2
YUGO VAN TEMPO			R	91->93	282	4373614	185	36,5	59	53,1	4+2

IMAP

**TAMBUROS DE FREIN
AVEC KIT DE ROULEMENTS POUR ROUES
BRAKE DRUMS WITH WHEEL BEARINGS KIT
BREMSTROMMELN MIT RADLAGERSATZE
*TAMBURI FRENO CON KIT CUSCINETTI RUOTA***

BRAKE DRUMS WITH WHEEL BEARINGS KIT



Brake drums with wheel bearings kit

MODEL	IMAP	O.E.M.	A	B	C	D	E	F	G	Bearing Dimensions
ALFA ROMEO	291K	60750783 60524662	2					1	1	17,5x39,87x14,6 29x50,29x14,7
ALFA ROMEO	292K	60750727	2						1	19x45,9x16,5 29x50,29x14,7
ALFA ROMEO	294K	60501549 96609788	2					1	1	17,5x39,87x14,6 29x50,29x14,7
RENAULT	623K	7700 783 030	1	1			2			25x52x37
RENAULT	624K	7700 783 392	1	1			1			25x52x43
RENAULT	627K	7700 783 031	1	1						25x55x43
RENAULT	628K	7701 463 277	1	1			2			25x52x37
RENAULT	631K	7700 818 346	1	1			2			25x52x37
RENAULT	632K	7700 827 866	1	1			2			25x52x37
RENAULT	633K	7700 820 816	1	1						25x55x43
RENAULT	634K	7700 840 711	1	1						25x55x43
RENAULT	635K	7700 304 984	1	1						25x55x43
RENAULT	639K	7700 419 824	1	1			2			25x52x37
RENAULT	6310K	7700 839 322	1	1			2			25x52x37
CITROEN OLCIT	642K	91502484	2	1	1				1	20x42x15 25x47x15
CITROEN OLCIT	643K	7910025887	2	1	1				1	17x40x12 25x47x15
CITROEN	644K	95619206	1	1			1	1		25x56x32
CITROEN	647K	95637178	1	1	2		1	1		25x52x37
CITROEN	649K	95659622	1	1	2		1			25x52x37
CITROEN	6410K	9478267980	1	1	2		1	1		25x52x37
RENAULT TRAFFIC	652K	7701 461 729	2	1				1		25x47x15 32x58x17
RENAULT TRAFFIC	653K	7701 463 939	2	1				1		25x52x15 35x62x18
RENAULT TRAFFIC	654K	7701 642 515 7701 465 899	2	1				1		25x52x18 35x62x18
RENAULT TRAFFIC	655K	7701 642 511 7701 465 898	2					1		25x52x18 35x72x23
RENAULT TRAFFIC	656K	7701 468 958	2					1		25x52x18 35x72x23
RENAULT MASTER	661K	5000 388 426	2					1		25x52x18 35x72x23
W-AUDI	714K	823 501 615 B	2	1		1		1	1	17,5x39,87x14,6 29x50,29x14,7
W-AUDI	716K	171 501 615 A	2	1		1		1	1	17,5x39,87x14,6 29x50,29x14,7
W-AUDI	717K	841 501 615 A	2	1		1		1	1	17,5x39,87x14,6 29x50,29x14,7
VW-AUDI-SEAT	7110K	171 501 615B/C 191 501 615 B	2			1		1	1	17,5x39,87x14,6 29x50,29x14,7
VW	721K	357 501 615	2	1		1		1	1	17,5x39,87x14,6 29x50,29x14,7
W-AUDI	723K	311 501 615 839 501 615 B	2	1		1		1	1	17,5x39,87x14,6 29x50,29x14,7
AUDI	727K	893 501 615	2	1		1		1	1	17,5x39,87x14,6 29x50,29x14,7
AUDI	728K	443 501 615 A	2			2		1	1	19x45,29x16,5 29x50,29x14,7
AUDI	729K	443 501 615 B	2			2		1	1	19x45,29x16,5 29x50,29x14,7
VW-CADDY	732K	147 501 615 A	2			2		1	1	19x45,29x16,5 29x50,29x14,7
VW-AUDI-SEAT	734K	1H0 501 615A 191 501 615 A	2			1		1	1	17,5x39,87x14,6 29x50,29x14,7
AUDI	738K	893 501 615 A	2	1		1		1	1	17,5x39,87x14,6 29x50,29x14,7

Brake drums with wheel bearings kit

MODEL	IMAP	O.E.M.	A	B	C	D	E	F	G	Bearing Dimensions	
AUDI	7310K	4A0 501 615 A	2			2		1	1	19x45,29x16,5	29x50,29x14,7
VW CADDY	741K	6K9 501 615	2			2		1	1	19x45,29x16,5	29x50,29x14,7
AUDI	744K	4A0 501 615 B	2			2		1	1	19x45,29x16,5	29x50,29x14,7
VW SKODA	746K	6U0 501 615 B 6U0 501 615 A	2	1		1		1	1	17,5x39,87x14,6	29x50,29x14,7
PEUGEOT	818K	4247.25 4247.31	1	1	2		1	1		25x52x37	
PEUGEOT	819K	4247.30 4247.27	1	1	2		1	1		25x52x37	
PEUGEOT	8110K	4247.15	2	1	1				1	17x40x12	25x47x15
PEUGEOT	821K	4247.21	2	1	1				1	20x42x15	25x47x15
PEUGEOT	822K	4247.32	1	1	2		1	1		25x52x37	
PEUGEOT	823K	4247.33	1	1			1	1		25x56x32	
PEUGEOT	824K	4247.19	2	1	1				1	17x40x12	25x47x15
PEUGEOT	825K	4247.35	1	1	2		1			25x52x37	
PEUGEOT	826K	4247.34	1	1	2		1			25x52x37	
PEUGEOT - CITROEN	828K	4247.42	1	1			1			25x56x32	
PEUGEOT - CITROEN	829K	4247.40	1	1	2		1			25x52x37	
PEUGEOT - CITROEN	8210K	4247.40	1	1	2		1			25x52x37	
TALBOT - SIMCA ZF424721	913K	9150248480	2	1					1	20x42x15	25x47x15
SKODA	918K	115330192 6U0 501 615	2			1		1	1	17,5x39,87x14,6	29x 50,29x14,7
FORD	1012K	6 046 462 1 619 228	2			1		1	1	17,5x39,87x14,6	27x 50,29x14,7
FORD	1017K	6 086 628 1 598 117	2			1		1	1	17,5x39,87x14,6	29x50,29x14,7
FORD	1022K	6 176 744 6 560 027	2			1		1	1	29x50,29x17,5	29x50,29x17,5
FORD	1023K	6 176 743 6 560 026	2			1		1	1	29x50,29x17,5	29x50,29x17,5
FORD	1042K	6 560 028 6 920 711	2			1		1	1	29x50,29x17,5	29x50,29x17,5
FORD	1045K	1 017 668	2			1		1	1	29x50,29x17,5	29x50,29x17,5
FORD	1046K	1 011 288 7 296 355	2			1		1	1	29x50,29x17,5	29x50,29x17,5
FORD	1048K	7 296 356	2			1		1	1	29x50,29x17,5	29x50,29x17,5
MAZDA	1055K	1E01 26 251	2			1		1	1	29x50,29x17,5	29x50,29x17,5
MAZDA	1056K	1E00 26 251	2			1		1	1	29x50,29x17,5	29x50,29x17,5
OPEL	1065K	418 051 90509107	2			1		1	1	17,5x39,87x14,6	29x50,29x14,7
OPEL	1069K	418 117	2			1		1	1	17,5x39,87x14,6	29x50,29x14,7
VAUXHALL	1081K	90135504	2			1		1	1	17,5x39,87x14,6	29x50,29x14,7
FORD	10102K	6 157 680 84FB1134AA	2			1		1	1	17,5x39,87x14,6	27x50,29x14,7

O.E.M. NUMBER	IMAP Ref.	MAKE
------------------	--------------	------

42610-SB5-01	474	ACURA
42610-SD9-000	474	ACURA
42610-SD9-010	474	ACURA
42610-SB5-020	474	ACURA
42610-SB5-000	474	ACURA
60501549	294	ALFA ROMEO
60504972	298	ALFA ROMEO
60524662	291	ALFA ROMEO
60738587	297	ALFA ROMEO
60750727	292	ALFA ROMEO
60750783	291	ALFA ROMEO
60810025	293	ALFA ROMEO
60813016	295	ALFA ROMEO
96609787	296	ALFA ROMEO
96609788	294	ALFA ROMEO
937179700	298	ALFA ROMEO
940007477	297	ALFA ROMEO
13124-50000	296	ALFA ROMEO
4 389 374	233	ALFA ROMEO
7 165 379	234	ALFA ROMEO
3219575	692	AMC
3219577	692	AMC
8124256	692	AMC
52001151	692	AMC
90168958	1064	AMC
96058636	973	AMC
7701 454 164	619	ARO
MB082419	865	ARROW
MA180104	861	ARROW
MB193596	868	ARROW
MB534245	868	ARROW
KJ01 26 251	351	ASIA MOTORS
OK670 26 251	352	ASIA MOTORS
S083-26-251	1091	ASIA MOTORS
S083-26-251A	1091	ASIA MOTORS
S083-26-251B	1091	ASIA MOTORS
S083-26-251C	1091	ASIA MOTORS
0908326251B	1091	ASIA MOTORS
90168958	1064	ASUNA
96058636	973	ASUNA
893 501 615	727	AUDI
431 501 615	728	AUDI
443 501 615 B	729	AUDI
893 501 615 A	738	AUDI
4A0 501 615 A	7310	AUDI
4A0 501 615 B	744	AUDI
443 501 615 A	728	AUDI
823 501 615 B	714	AUDI
171 501 615 A	716	AUDI

O.E.M. NUMBER	IMAP Ref.	MAKE
------------------	--------------	------

841 501 615 A	717	AUDI
171 501 615	719	AUDI
331 501 615	723	AUDI
839 501 615 B	723	AUDI
311 501 615	723	AUDI
331 501 615 A	723	AUDI
191 501 615 A	734	AUDI
171 501 615 B	7110	AUDI
171 501 615 C	7110	AUDI
191 501 615 B	7110	AUDI
305 501 615 1	7110	AUDI
1H0 501 615 A	734	AUDI
323 501 615	734	AUDI
4 236 768	215	AUTOBIANCHI
4 368 516	215	AUTOBIANCHI
4 234 857	215	AUTOBIANCHI
4 267 288	215	AUTOBIANCHI
4 379 680	214	AUTOBIANCHI
7 599 325	219	AUTOBIANCHI
4 389 374	233	AUVERLAND
91112473	666	BEDFORD
94226829	663	BEDFORD
8-94201-426-1	662	BEDFORD
8-94226-829-1	663	BEDFORD
90086194	1063	BEDFORD
90193915	1063	BEDFORD
91024352	1064	BEDFORD
90105445	1064	BEDFORD
90135264	1066	BEDFORD
90077721	1066	BEDFORD
91118872	1062	BEDFORD
G0091118872	1062	BEDFORD
43512 87602 000	2106	BERTONE
3421 1 101 741	313	BMW
3421 1 101 787	316	BMW
3421 1 102 126	315	BMW
3421 1 116 943	315	BMW
3421 1 117 047	316	BMW
3421 1 153 091	318	BMW
3421 1 156 297	318	BMW
3421 1 158 556	318	BMW
3421 1 158 559	315	BMW
3421 1 158 712	316	BMW
3421 1 158 815	319	BMW
3421 1 159 486	319	BMW
3421 1 162 400	319	BMW
3421 1 162 401	319	BMW
3421 3 460 010	312	BMW
18020817	1082	BUICK
18021419	1082	BUICK

O.E.M. NUMBER	IMAP Ref.	MAKE
------------------	---------------------	------

25518892	1082	BUICK
18022148	1082	BUICK
18022821	1082	BUICK
1244835	1084	BUICK
1244545	1084	BUICK
1235496	1084	BUICK
25516194	1083	BUICK
18018346	10610	BUICK
18021820	10610	BUICK
18021870	10610	BUICK
18020612	10610	BUICK
1259649	10610	BUICK
18020817	1082	CADILLAC
18021419	1082	CADILLAC
25518892	1082	CADILLAC
18022148	1082	CADILLAC
18022821	1082	CADILLAC
1244835	1084	CADILLAC
1244545	1084	CADILLAC
1235496	1084	CADILLAC
1259649	10610	CADILLAC
BF189	418	CARBODIES
TXG7422	418	CARBODIES
4423 371	873	CHALLENGER
MA180105	861	CHALLENGER
MB003571	863	CHAMP
MB111368	863	CHAMP
94840385	681	CHEVROLET
94846327	683	CHEVROLET
18018346	10610	CHEVROLET
18021820	10610	CHEVROLET
18021870	10610	CHEVROLET
18020612	10610	CHEVROLET
1259649	10610	CHEVROLET
96055135	682	CHEVROLET
96053404	682	CHEVROLET
14020936	1071	CHEVROLET
359552	1071	CHEVROLET
18020817	1082	CHEVROLET
18021419	1082	CHEVROLET
25518892	1082	CHEVROLET
18022148	1082	CHEVROLET
18022821	1082	CHEVROLET
1244835	1084	CHEVROLET
1244545	1084	CHEVROLET
1235496	1084	CHEVROLET
94226829	663	CHEVROLET
5273 983	871	CHRYSLER
MB082419	865	CHRYSLER
MB003571	863	CHRYSLER

O.E.M. NUMBER	IMAP Ref.	MAKE
------------------	---------------------	------

MB111368	863	CHRYSLER
MB515476	867	CHRYSLER
MB587937	862	CHRYSLER
4509 328	8610	CHRYSLER
4238 531	8610	CHRYSLER
3549 842	873	CHRYSLER
3549 843	873	CHRYSLER
3580 565	873	CHRYSLER
3780 537	873	CHRYSLER
2925234	873	CHRYSLER
3004933	873	CHRYSLER
4695 731	876	CHRYSLER
4695 732	876	CHRYSLER
4423 371	873	CHRYSLER
4616 236	875	CHRYSLER
4601 798	875	CHRYSLER
MB242004	864	CHRYSLER
MB242007	864	CHRYSLER
4 683 262	8710	CHRYSLER
4 877 262	8710	CHRYSLER
4 721 263	881	CHRYSLER
4683433	881	CHRYSLER
4877263	881	CHRYSLER
4877433	881	CHRYSLER
4313 760	872	CHRYSLER
4383 117	874	CHRYSLER
4423 370	874	CHRYSLER
MA180105	861	CHRYSLER
MB895659	866	CHRYSLER
ZF04449694	235	CITROEN
A4516B	641	CITROEN
95619206	644	CITROEN
9430655421	644	CITROEN
91509908	645	CITROEN
95600003	646	CITROEN
95637178	647	CITROEN
AY4516	648	CITROEN
AY4516A	648	CITROEN
95659622	649	CITROEN
9478267980	6410	CITROEN
96098488	651	CITROEN
91502484	642	CITROEN
213 167	642	CITROEN
7910025887	643	CITROEN
4247.38	236	CITROEN
4247.37	237	CITROEN
4247.24	817	CITROEN
4247.42	828	CITROEN
4247.40	829	CITROEN
4247.41	8210	CITROEN
568 056	1066	DABILFA
568 038	1066	DABILFA
568 051	1066	DABILFA

O.E.M. NUMBER	IMAP Ref.	MAKE
------------------	--------------	------

7701 454 163	616	DACIA
7701 454 164	619	DACIA
96081274	1077	DAEWOO
96175281	1064	DAEWOO
96193771	1077	DAEWOO
96193876	1077	DAEWOO
96234203	1076	DAEWOO
96234212	1076	DAEWOO
96316636	1078	DAEWOO
43511A84000	1079	DAEWOO
94608757	1064	DAEWOO
43511-85200	977	DAEWOO
DMA 7501	524	DAF
BAU 4537	526	DAF
42403-87213	533	DAIHATSU
42403-87221	533	DAIHATSU
42403-87222	531	DAIHATSU
42403-87703	5104	DAIHATSU
42403-87706	5105	DAIHATSU
42431-87401	532	DAIHATSU
42431-87602	5106	DAIHATSU
42431-87709	5103	DAIHATSU
DA43112060	5102	DAIHATSU
42431-87515	251	DAIHATSU
42431-12050	599	DAIHATSU
42431-12020	599	DAIHATSU
42431-12021	599	DAIHATSU
42431-12110	599	DAIHATSU
43206-01W00	363	DATSUN
06205004-2	399	DATSUN
06205059-1	3910	DATSUN
40206-14900	363	DATSUN
40206-18000	364	DATSUN
40206-18003	378	DATSUN
40206-21000	362	DATSUN
40206-21001	362	DATSUN
40206-B5000	363	DATSUN
40206-B5010	363	DATSUN
40206-B5011	363	DATSUN
40206-B5100	363	DATSUN
40206-B5101	363	DATSUN
40206-B5110	363	DATSUN
40206-B5111	363	DATSUN
40206-U4800	362	DATSUN
40206-Y9500	396	DATSUN
40222-M7101	3610	DATSUN
43200-M7000	3103	DATSUN
43202-01A01	365	DATSUN
43202-01A02	365	DATSUN
43202-04A01	371	DATSUN
43202-04R00	371	DATSUN
43202-04R01	371	DATSUN

O.E.M. NUMBER	IMAP Ref.	MAKE
------------------	--------------	------

43202-08M00	367	DATSUN
43202-08M01	3610	DATSUN
43202-08M02	389	DATSUN
43202-08M51	367	DATSUN
43202-09E00	381	DATSUN
43202-16R00	371	DATSUN
43202-50A12	386	DATSUN
43202-61A10	373	DATSUN
43202-D0101	366	DATSUN
43202-M7000	3103	DATSUN
43203-09E00	381	DATSUN
43204-01B00	379	DATSUN
43204-01B01	379	DATSUN
43206-01J10	398	DATSUN
43206-0B000	3104	DATSUN
43206-0F001	395	DATSUN
43206-10W00	3105	DATSUN
43206-15G11	374	DATSUN
43206-18000	364	DATSUN
43206-1E410	362	DATSUN
43206-21B10	3710	DATSUN
43206-2F010	3102	DATSUN
43206-2S600	3106	DATSUN
43206-37G10	392	DATSUN
43206-50Y10	377	DATSUN
43206-56L10	397	DATSUN
43206-5F011	3101	DATSUN
43206-5F012	385	DATSUN
43206-5F013	3101	DATSUN
43206-5F014	385	DATSUN
43206-70A10	376	DATSUN
43206-80W10	369	DATSUN
43206-85E10	393	DATSUN
43206-86R00	382	DATSUN
43206-89500	366	DATSUN
43206-97J10	383	DATSUN
43206-9C000	391	DATSUN
43206-9C502	394	DATSUN
43206-B9500	363	DATSUN
43206-C6000	387	DATSUN
43206-C9000	391	DATSUN
43206-E4100	368	DATSUN
43206-F4301	384	DATSUN
43206-G9500	388	DATSUN
43206-G9800	3810	DATSUN
43206-M7000	3103	DATSUN
43206-T6000	369	DATSUN
43222-50A00	3610	DATSUN
43206-08G11	372	DATSUN
43206-31G11	375	DATSUN
4313634	871	DODGE
4313815	879	DODGE
4343816	879	DODGE
MB180104	862	DODGE
MB180105	862	DODGE

O.E.M. NUMBER	IMAP Ref.	MAKE
------------------	---------------------	------

MB082419	865	DODGE
MA180104	861	DODGE
MA180105	861	DODGE
MB515476	867	DODGE
MB587937	862	DODGE
4509 328	8610	DODGE
4238 531	8610	DODGE
3549 842	873	DODGE
3549 843	873	DODGE
3580 565	873	DODGE
3780 537	873	DODGE
2925234	873	DODGE
3004933	873	DODGE
4695 731	876	DODGE
4695 732	876	DODGE
4423 371	873	DODGE
MB242004	864	DODGE
MB242007	864	DODGE
4313 760	872	DODGE
4383 117	874	DODGE
4423 370	874	DODGE
MA151780	883	DODGE
MB316529	882	DODGE
MB316558	882	DODGE
MB515996	882	DODGE
MB895659	866	DODGE
144473610	863	DODGE
MB950951	868	DODGE
MB534235	868	DODGE
MB193596	868	DODGE
MB534245	868	DODGE
MB339440	864	DODGE
MB699290	884	DODGE
MB587582	884	DODGE
MB699291	885	DODGE
MB58758	885	DODGE
MB587578	886	DODGE
7700 710 511	625	EAGLE
MA180104	861	EAGLE
MA180105	861	EAGLE
MB515476	867	EAGLE
MB242004	864	EAGLE
MB242007	864	EAGLE
4616 236	875	EAGLE
4601 798	875	EAGLE
MB180104	862	EAGLE
MB180105	862	EAGLE
MB316529	882	EAGLE
MB316558	882	EAGLE
MB515996	882	EAGLE
MB895659	866	EAGLE
MB339440	864	EAGLE
MB699290	884	EAGLE
MB587582	884	EAGLE
MB699291	885	EAGLE

O.E.M. NUMBER	IMAP Ref.	MAKE
------------------	---------------------	------

MB58758	885	EAGLE
MB587578	886	EAGLE
8932 000 064	622	EAGLE
8983500013	622	EAGLE
443 501 615 A	728	FAW
171 501 615 B	7110	FAW
171 501 615 C	7110	FAW
191 501 615 B	7110	FAW
305 501 615 1	7110	FAW
98601861	243	FIAT
1306211080	236	FIAT
1 376 338	232	FIAT
4 299 429	212	FIAT
4 340 301	213	FIAT
4 340 305	213	FIAT
4 345 289	216	FIAT
4 360 976	213	FIAT
4 360 988	212	FIAT
4 381 459	216	FIAT
4 449 694	233	FIAT
4 644 847	243	FIAT
46 44 8407	244	FIAT
5 923 606	238	FIAT
5 974 792	218	FIAT
5 975 061	218	FIAT
7 569 600	2110	FIAT
7 672 577	243	FIAT
7 763 353	2110	FIAT
7 769 850	242	FIAT
7 777 842	214	FIAT
76 72 577	244	FIAT
4 340 300	212	FIAT
4 236 768	215	FIAT
4 368 516	215	FIAT
4 234 857	215	FIAT
4 267 288	215	FIAT
4 299 052	213	FIAT
7 750 119	224	FIAT
1311823080	237	FIAT
1471288080	237	FIAT
7 774 593	239	FIAT
4 379 680	214	FIAT
5 923 924	217	FIAT
7 599 325	219	FIAT
1045654	1023	FORD
1084060	1089	FORD
1429732	10110	FORD
1505165	1019	FORD
3049844	10105	FORD
3052385	1023	FORD
3052388	1045	FORD
3886000	1087	FORD
6080431	1017	FORD

O.E.M. NUMBER	IMAP Ref.	MAKE
------------------	---------------------	------

1 000 859	1045	FORD
1 011 288	1046	FORD
1 017 668	1045	FORD
1 045 392	1023	FORD
1 427 965	1029	FORD
1 490 274	1026	FORD
1 490 767	1014	FORD
1 492 732	1088	FORD
1 495 146	10110	FORD
1 512 870	10106	FORD
1 522 611	1028	FORD
1 522 612	10106	FORD
1 545 199	1029	FORD
1 551 199	10106	FORD
1 574 937	1028	FORD
1 598 117	1017	FORD
1 619 228	1012	FORD
1 625 069	10104	FORD
1 634 564	10101	FORD
1 661 851	1019	FORD
1 797 833	1028	FORD
1 954 475	1054	FORD
6 008 178	1028	FORD
6 008 179	1028	FORD
6 046 462	1012	FORD
6 049 432	1029	FORD
6 063 756	1088	FORD
6 063 757	10110	FORD
6 070 681	1014	FORD
6 070 682	1014	FORD
6 086 628	1017	FORD
6 096 358	10104	FORD
6 109 245	1029	FORD
6 137 292	1014	FORD
6 142 943	1014	FORD
6 157 680	10102	FORD
6 166 058	1027	FORD
6 166 059	10310	FORD
6 166 060	1029	FORD
6 167 629	1027	FORD
6 176 743	1023	FORD
6 176 744	1022	FORD
6 183 822	1014	FORD
6 192 490	1044	FORD
6 198 026	1039	FORD
6 464 214	1038	FORD
6 492 327	1023	FORD
6 492 328	1022	FORD
6 559 229	1019	FORD
6 560 026	1023	FORD
6 560 027	1022	FORD
6 560 028	1042	FORD
6 710 010	1037	FORD
6 837 963	1047	FORD
6 920 710	1023	FORD
6 920 711	1042	FORD

O.E.M. NUMBER	IMAP Ref.	MAKE
------------------	---------------------	------

7 098 234	1044	FORD
7 296 355	1046	FORD
7 296 356	1048	FORD
71BB1126DB	1014	FORD
71VB1126AC	1028	FORD
72GB1126AC	10110	FORD
76VB1126AB	1029	FORD
76VB1126AS	1029	FORD
76VB1126AT	1029	FORD
77FB1113BC	1012	FORD
78EB1126AA	1026	FORD
78EB1126BA	1019	FORD
78GB1126BA	10110	FORD
81AB1113AF	1017	FORD
81AB1126CA	1014	FORD
81AB1126CB	1014	FORD
82VB1126AA	1038	FORD
84FB 1134AA	10102	FORD
86AB1126AA	1014	FORD
86VB1126TB	1029	FORD
87VB1126AA	1027	FORD
89BB1126AA	1019	FORD
89FB1113AD	1023	FORD
89FB1113AE	1023	FORD
89FB1113BC	1042	FORD
91AB1113AC	1042	FORD
91AB1113AD	1042	FORD
92VB1126BA	1039	FORD
92VB1126RD	1039	FORD
93BB1126AB	1047	FORD
93BB1126CA	1037	FORD
96AB1113AB	1046	FORD
96AB1126AB	1046	FORD
96FB1113AB	1048	FORD
96FB1113BC	1045	FORD
96FB1126CB	1023	FORD
96FB1126DC	1045	FORD
97FB1113AA	1023	FORD
97FB1113BA	1023	FORD
97FB1126BA	1023	FORD
97FB1126CA	1023	FORD
98AB-1113-BE	10105	FORD
98AB-1126-BE	10105	FORD
98AB-1126-BE	10105	FORD
98FB1113AA	1023	FORD
98FB1113BA	1045	FORD
D27Z-1126A	1013	FORD
D4RY-1126A	1036	FORD
D5RY-1126B	1036	FORD
D8RZ-1126A	1012	FORD
E07Z-1126A	1013	FORD
E2TZ-1126A	1086	FORD
E8BZ-1126A	1021	FORD
E92Z-1126A	1033	FORD
EATZ-1126A	1085	FORD
EATZ-1126C	1086	FORD

O.E.M. NUMBER	IMAP Ref.	MAKE
------------------	--------------	------

FOCZ-1126A	1043	FORD
FO7Z-1126A	1087	FORD
VB6AB 1126AA	10101	FORD
ZZLO-26-251	1087	FORD
ZZM1-26-251	1085	FORD
ZZMO-26-251	1086	FORD
E5RY-1126A	1035	FORD
6 063 754	1026	FORD
83BB1126CB	10104	FORD
F5RZ-1126A	1049	FORD
F7CZ-1126AA	10410	FORD
BTAA-26-251	10410	FORD
6 063 755	1019	FORD
B596-26-251A	10510	FORD
B596-26-251B	10510	FORD
D102-26-251	10510	FORD
BW7Y26251	10510	FORD
B596-26-251	10510	FORD
F2C612448	10510	FORD
F2CZ1126A	10510	FORD
B216-26-251	1095	FORD
B216-26-251A	1095	FORD
E8GY-1126A	1095	FORD
F2CZ1126A	10510	FORD JPN
4 340 300	212	FSM
4 379 680	214	FSM
4 299 052	213	FSM
94852720	578	GEO
0948-463270	683	GEO
96060541	969	GEO
96062139	9610	GEO
30013273	971	GEO
43511-56B00	974	GEO
43511-77E00	975	GEO
43511-77EA0	975	GEO
43511-60A10	976	GEO
43511-60AB0	976	GEO
43511-63B00	983	GEO
96066531	983	GEO
43511-60A00	973	GEO
94023920	663	GENERAL MOTORS
94029151	663	GENERAL MOTORS
932311267	1069	GENERAL MOTORS
94608757	1064	GENERAL MOTORS
568 064	1074	GENERAL MOTORS
4247.17	815	GUANGZHOU
94226829	663	HOLDEN
8-94201-426-1	662	HOLDEN
8-94226-829-1	663	HOLDEN
42610-634-000	463	HONDA

O.E.M. NUMBER	IMAP Ref.	MAKE
------------------	--------------	------

42610-634-010	463	HONDA
42610-634-410	463	HONDA
42610-634-670	463	HONDA
42610-671-000	462	HONDA
42610-692-000	465	HONDA
42610-692-010	465	HONDA
42610-692-020	465	HONDA
42610-S2H-000	476	HONDA
42610-S70-000	475	HONDA
42610-SA0-000	464	HONDA
42610-SA0-003	464	HONDA
42610-SA0-010	464	HONDA
42610-SA0-020	464	HONDA
42610-SA0-030	464	HONDA
42610-SA5-000	466	HONDA
42610-SB2-000	467	HONDA
42610-SB2-010	467	HONDA
42610-SB2-760	467	HONDA
42610-SB2-761	467	HONDA
42610-SB5-028	474	HONDA
42610-SE0-000	468	HONDA
42610-SE0-010	468	HONDA
42610-SH9-000	471	HONDA
42610-SK3-E10	4610	HONDA
42610-SM4-010	473	HONDA
42610-SR1-000	468	HONDA
42610-SR3-000	468	HONDA
42610-SB5-010	474	HONDA
42610-SD9-000	474	HONDA
42610-SD9-010	474	HONDA
42610-SB5-020	474	HONDA
42610-SB5-000	474	HONDA
8-94201-426-1	662	HONDA
8-94226-829-1	663	HONDA
52461-44000	791	HYUNDAI
52710-02000	798	HYUNDAI
52711-21320	7910	HYUNDAI
52751 28000	785	HYUNDAI
52751-28800	785	HYUNDAI
52761-44000	783	HYUNDAI
52761-44101	7810	HYUNDAI
52761-44102	7810	HYUNDAI
52761-44500	7810	HYUNDAI
53461-44000	791	HYUNDAI
58329-4A000	797	HYUNDAI
58411 33001	784	HYUNDAI
58411-11300	799	HYUNDAI
58411-21000	789	HYUNDAI
58411-22000	789	HYUNDAI
58411-22010	789	HYUNDAI
58411-22020	7101	HYUNDAI
58411-22100	7102	HYUNDAI
58411-29000	787	HYUNDAI
58411-29A00	787	HYUNDAI
58411-31020	792	HYUNDAI

O.E.M. NUMBER	IMAP Ref.	MAKE
------------------	--------------	------

58411-32000	795	HYUNDAI
58411-32300	795	HYUNDAI
58411-33100	786	HYUNDAI
58411-34000	793	HYUNDAI
58429-4A000	797	HYUNDAI
ZB436351	796	HYUNDAI
ZR236351	7103	HYUNDAI
52711-24001	788	HYUNDAI
52711-24010	788	HYUNDAI
52711-23300	794	HYUNDAI
52711 21300	782	HYUNDAI
51711 21300	782	HYUNDAI
43206-08G11	372	INFINITI
43206-31G11	375	INFINITI
4 379 680	214	INNOCENTI
4373614	282	INNOCENTI
GDB106	413	INNOCENTI
GDB105	412	INNOCENTI
91112473	666	ISUZU
8-97037-813-0	663	ISUZU
9402-3920	664	ISUZU
5-42315-001-0	664	ISUZU
5-42315-001-1	664	ISUZU
9-42315-626-0	664	ISUZU
94020624	664	ISUZU
94022831	664	ISUZU
5-42315-002-0	664	ISUZU
5-42315-010-0	664	ISUZU
9-42315-628-0	664	ISUZU
94021318	664	ISUZU
94022832	664	ISUZU
5-42315-029-1	664	ISUZU
94226829	663	ISUZU
8-94201-426-1	662	ISUZU
8-94226-829-1	663	ISUZU
5000 388 426	661	ISUZU
MB242004	864	ISUZU
MB242007	864	ISUZU
MB339440	864	ISUZU
91118872	1062	ISUZU
G0091118872	1062	ISUZU
7 162 112	234	IVECO
7 910 200	234	IVECO
7 165 379	234	IVECO
8 546 956	2310	IVECO
8 546 995	2310	IVECO
8 490 3553	2310	IVECO
8 546 957	241	IVECO
8 546 971	241	IVECO
8 490 3555	241	IVECO
5359281	696	JEEP

O.E.M. NUMBER	IMAP Ref.	MAKE
------------------	--------------	------

52001915	695	JEEP
52005350	694	JEEP
52007350	694	JEEP
52007502	693	JEEP
83504947	695	JEEP
8952001915	695	JEEP
8983504947	695	JEEP
52001151	692	JEEP
0011-26-251B	1093	KIA
K011-26-251B	1093	KIA
K201-26-251A	1092	KIA
KK150-26-251	1021	KIA
OK011-26-251B	1093	KIA
OK201-26-251A	1092	KIA
OK552-26-251	1098	KIA
OK9A6-26-251	1097	KIA
S083-26-251	1091	KIA
S083-26-251A	1091	KIA
S083-26-251B	1091	KIA
S083-26-251C	1091	KIA
0908326251B	1091	KIA
MDA01-26-251	1021	KIA
MDA01-251A	1021	KIA
LA7599325	221	LANCIA
7 750 119	224	LANCIA
1311823080	237	LANCIA
1471288080	237	LANCIA
7 774 593	239	LANCIA
4 379 680	214	LANCIA
7 599 325	219	LANCIA
218 149	514	LAND ROVER
245 156	515	LAND ROVER
516 599	515	LAND ROVER
522 593	513	LAND ROVER
571 039	512	LAND ROVER
576 973	513	LAND ROVER
591 024	512	LAND ROVER
591 039	512	LAND ROVER
591 661	514	LAND ROVER
BAU4504	527	LEYLAND
DMA 7501	524	LEYLAND
BAU 4537	526	LEYLAND
E3FZ1107B	665	LUV (GM)
8-97037-813-0	663	LUV (GM)
9402-3920	664	LUV (GM)
5-42315-001-0	664	LUV (GM)
5-42315-001-1	664	LUV (GM)
9-42315-626-0	664	LUV (GM)
94020624	664	LUV (GM)
94022831	664	LUV (GM)
5-42315-002-0	664	LUV (GM)

O.E.M. NUMBER	IMAP Ref.	MAKE
------------------	--------------	------

5-42315-010-0	664	LUV (GM)
9-42315-628-0	664	LUV (GM)
94021318	664	LUV (GM)
94022832	664	LUV (GM)
5-42315-029-1	664	LUV (GM)
94226829	663	LUV (GM)
8-94201-426-1	662	LUV (GM)
8-94226-829-1	663	LUV (GM)
43511M84040	991	MARUTI
0305-26-251A	1053	MAZDA
0603-26-251	1013	MAZDA
0603-26-251A	1013	MAZDA
0603-26-251B	1013	MAZDA
0603-26-251C	1013	MAZDA
0603-33-251	1013	MAZDA
0778-26-251A	1099	MAZDA
0866-26-251	1053	MAZDA
1011 26 251A	1057	MAZDA
1504-26-251B	1053	MAZDA
1504-26-251C	1053	MAZDA
1E00 26 251	1056	MAZDA
1E01 26 251	1055	MAZDA
8174-26-251	1052	MAZDA
82326251A	10910	MAZDA
8238-26-251A	10910	MAZDA
8238-26-251B	10910	MAZDA
8239-26-251A	10910	MAZDA
8239-26-251B	10910	MAZDA
8239-26-251C	10910	MAZDA
8527 26 251A	1057	MAZDA
8531-26-251	1052	MAZDA
8531-26-251F	1053	MAZDA
8531-26-251G	1052	MAZDA
8532 26 251 G	1034	MAZDA
8871-26-251B	1051	MAZDA
8871-26-251C	1052	MAZDA
8872-26-251A	1024	MAZDA
8940-26-251A	1024	MAZDA
B001-26-251	1015	MAZDA
B001-26-251A	1015	MAZDA
B001-26-251B	1015	MAZDA
B001-26-251C	1015	MAZDA
B092-26-251	1031	MAZDA
B455-26-251	1094	MAZDA
B455-26-251A	1094	MAZDA
BR70-26-251	1043	MAZDA
D001-26-251A	1058	MAZDA
D001-26-251B	1058	MAZDA
DA01-26-251	1021	MAZDA
FA01-26-251	1016	MAZDA
G030-26-251B	1018	MAZDA
G030-26-251C	1018	MAZDA
G030-26-251D	1018	MAZDA
GE60-26-251	1025	MAZDA

O.E.M. NUMBER	IMAP Ref.	MAKE
------------------	--------------	------

GJ21-26-251	10210	MAZDA
GJ21-26-251A	10210	MAZDA
GJ21-26-251B	10210	MAZDA
GK59-26-251	1059	MAZDA
LA01-26-251	1096	MAZDA
UB39-26-251	1041	MAZDA
B596-26-251A	10510	MAZDA
B596-26-251B	10510	MAZDA
D102-26-251	10510	MAZDA
BW7Y26251	10510	MAZDA
B596-26-251	10510	MAZDA
F2C612448	10510	MAZDA
F2CZ1126A	10510	MAZDA
MDA01-26-251	1021	MAZDA
MDA01-251A	1021	MAZDA
B216-26-251	1095	MAZDA
B216-26-251A	1095	MAZDA
E8GY-1126A	1095	MAZDA
S083-26-251	1091	MAZDA
S083-26-251A	1091	MAZDA
S083-26-251B	1091	MAZDA
S083-26-251C	1091	MAZDA
0908326251B	1091	MAZDA
E7GZ-1126B	1032	MERCURY
F3XY-1126A	10810	MERCURY
F7RZ-1126FA	1037	MERCURY
FOGY-1126A	1043	MERCURY
E5RY-1126A	1035	MERCURY
6 063 754	1026	MERCURY
83BB1126CB	10104	MERCURY
F5RZ-1126A	1049	MERCURY
F7CZ-1126AA	10410	MERCURY
BTAA-26-251	10410	MERCURY
6 063 755	1019	MERCURY
F2CZ1126A	10510	MERCURY
B216-26-251	1095	MERCURY
B216-26-251A	1095	MERCURY
E8GY-1126A	1095	MERCURY
BTB 338	529	MG
BTB 706	529	MG
GDB112	421	MG
NAM 7155	421	MG
NAM5027	516	MG
NAM7758	516	MG
GDB102	516	MG
GDB110	516	MG
2 A 7168	519	MG
MB0534245	869	MITSUBISHI
MB895245	877	MITSUBISHI
MB895244	877	MITSUBISHI
MB858923	877	MITSUBISHI
MB858922	877	MITSUBISHI
MB193595	878	MITSUBISHI

O.E.M. NUMBER	IMAP Ref.	MAKE
------------------	--------------	------

MA151780	883	MITSUBISHI
MB316529	882	MITSUBISHI
MB316558	882	MITSUBISHI
MB515996	882	MITSUBISHI
MB895659	866	MITSUBISHI
144473610	863	MITSUBISHI
MB950951	868	MITSUBISHI
MB534235	868	MITSUBISHI
MB193596	868	MITSUBISHI
MB534245	868	MITSUBISHI
MB339440	864	MITSUBISHI
MB699290	884	MITSUBISHI
MB587582	884	MITSUBISHI
MB699291	885	MITSUBISHI
MB58758	885	MITSUBISHI
MB587578	886	MITSUBISHI
MB082419	865	MITSUBISHI
MB003571	863	MITSUBISHI
MB111368	863	MITSUBISHI
MB515476	867	MITSUBISHI
MB242004	864	MITSUBISHI
MB242007	864	MITSUBISHI
MB180104	862	MITSUBISHI
MB180105	862	MITSUBISHI
MA180104	861	MITSUBISHI
MA180105	861	MITSUBISHI
52711-24001	788	MITSUBISHI
52711-24010	788	MITSUBISHI
52711-23300	794	MITSUBISHI
GDB105	412	MORRIS
21 A 22	412	MORRIS
38 722 308	412	MORRIS
43206-01W00	363	NISSAN
06205004-2	399	NISSAN
06205059-1	3910	NISSAN
40206-14900	363	NISSAN
40206-18000	364	NISSAN
40206-18003	378	NISSAN
40206-21000	362	NISSAN
40206-21001	362	NISSAN
40206-B5000	363	NISSAN
40206-B5010	363	NISSAN
40206-B5011	363	NISSAN
40206-B5100	363	NISSAN
40206-B5101	363	NISSAN
40206-B5110	363	NISSAN
40206-B5111	363	NISSAN
40206-U4800	362	NISSAN
40206-Y9500	396	NISSAN
40222-M7101	3610	NISSAN
43200-M7000	3103	NISSAN
43202-01A01	365	NISSAN
43202-01A02	365	NISSAN

O.E.M. NUMBER	IMAP Ref.	MAKE
------------------	--------------	------

43202-04A01	371	NISSAN
43202-04R00	371	NISSAN
43202-04R01	371	NISSAN
43202-08M00	367	NISSAN
43202-08M01	3610	NISSAN
43202-08M02	389	NISSAN
43202-08M51	367	NISSAN
43202-09E00	381	NISSAN
43202-16R00	371	NISSAN
43202-50A12	386	NISSAN
43202-61A10	373	NISSAN
43202-D0101	366	NISSAN
43202-M7000	3103	NISSAN
43203-09E00	381	NISSAN
43204-01B00	379	NISSAN
43204-01B01	379	NISSAN
43206-01J10	398	NISSAN
43206-0B000	3104	NISSAN
43206-0F001	395	NISSAN
43206-10W00	3105	NISSAN
43206-15G11	374	NISSAN
43206-18000	364	NISSAN
43206-1E410	362	NISSAN
43206-21B10	3710	NISSAN
43206-2F010	3102	NISSAN
43206-2S600	3106	NISSAN
43206-37G10	392	NISSAN
43206-50Y10	377	NISSAN
43206-56L10	397	NISSAN
43206-5F011	3101	NISSAN
43206-5F012	385	NISSAN
43206-5F013	3101	NISSAN
43206-5F014	385	NISSAN
43206-70A10	376	NISSAN
43206-80W10	369	NISSAN
43206-85E10	393	NISSAN
43206-86R00	382	NISSAN
43206-89500	366	NISSAN
43206-97J10	383	NISSAN
43206-9C000	391	NISSAN
43206-9C502	394	NISSAN
43206-B9500	363	NISSAN
43206-C6000	387	NISSAN
43206-C9000	391	NISSAN
43206-E4100	368	NISSAN
43206-F4301	384	NISSAN
43206-G9500	388	NISSAN
43206-G9800	3810	NISSAN
43206-M7000	3103	NISSAN
43206-T6000	369	NISSAN
43222-50A00	3610	NISSAN
43206-08G11	372	NISSAN
43206-31G11	375	NISSAN
18020817	1082	OLDSMOBILE
18021419	1082	OLDSMOBILE

O.E.M. NUMBER	IMAP Ref.	MAKE
------------------	--------------	------

25518892	1082	OLDSMOBILE
18022148	1082	OLDSMOBILE
18022821	1082	OLDSMOBILE
1244835	1084	OLDSMOBILE
1244545	1084	OLDSMOBILE
1235496	1084	OLDSMOBILE
25516194	1083	OLDSMOBILE
1259649	10610	OLDSMOBILE
91502484	642	OLTCIT
213 167	642	OLTCIT
7910025887	643	OLTCIT
8 546 956	2310	OM
8 546 995	2310	OM
8 490 3553	2310	OM
8 546 957	241	OM
8 546 971	241	OM
8 490 3555	241	OM
568 052	1068	OPEL
568 053	1063	OPEL
568 054	1064	OPEL
568 057	1064	OPEL
568 058	1063	OPEL
568 060	1073	OPEL
568 061	1062	OPEL
568 063	1072	OPEL
90 007 526	1081	OPEL
568 056	1066	OPEL
568 038	1066	OPEL
568 051	1066	OPEL
568 064	1074	OPEL
568 062	663	OPEL
90168896	1064	OPEL
90168960	1064	OPEL
90425920	1065	OPEL
90168426	1066	OPEL
90077720	1066	OPEL
90157737	1068	OPEL
90168198	1068	OPEL
90168197	1068	OPEL
5000 388 426	661	OPEL
291 609 617	731	OPTARE
4246.40	827	PEUGEOT
4246.58	814	PEUGEOT
4247.11	812	PEUGEOT
4247.14	816	PEUGEOT
4247.15	8110	PEUGEOT
4247.18	812	PEUGEOT
4247.19	824	PEUGEOT
4247.21	821	PEUGEOT
4247.25	818	PEUGEOT
4247.27	819	PEUGEOT

O.E.M. NUMBER	IMAP Ref.	MAKE
------------------	--------------	------

4247.30	819	PEUGEOT
4247.31	818	PEUGEOT
4247.32	822	PEUGEOT
4247.33	823	PEUGEOT
4247.34	826	PEUGEOT
4247.35	825	PEUGEOT
4247.24	817	PEUGEOT
4247.42	828	PEUGEOT
4247.40	829	PEUGEOT
4247.41	8210	PEUGEOT
4247.17	815	PEUGEOT
424722	233	PEUGEOT
4247.38	236	PEUGEOT
4247.37	237	PEUGEOT
42431-87515	251	PIAGGIO
4383655	871	PLYMOUTH
MB082419	865	PLYMOUTH
MB003571	863	PLYMOUTH
MB111368	863	PLYMOUTH
MB587937	862	PLYMOUTH
4509 328	8610	PLYMOUTH
4238 531	8610	PLYMOUTH
3549 842	873	PLYMOUTH
3549 843	873	PLYMOUTH
3580 565	873	PLYMOUTH
3780 537	873	PLYMOUTH
2925234	873	PLYMOUTH
3004933	873	PLYMOUTH
4695 731	876	PLYMOUTH
4695 732	876	PLYMOUTH
4423 371	873	PLYMOUTH
4616 236	875	PLYMOUTH
4601 798	875	PLYMOUTH
4 683 262	8710	PLYMOUTH
4 877 262	8710	PLYMOUTH
4 721 263	881	PLYMOUTH
4683433	881	PLYMOUTH
4877263	881	PLYMOUTH
4877433	881	PLYMOUTH
4313 760	872	PLYMOUTH
4383 117	874	PLYMOUTH
4423 370	874	PLYMOUTH
MB180104	862	PLYMOUTH
MB180105	862	PLYMOUTH
MA180104	861	PLYMOUTH
MA180105	861	PLYMOUTH
144473610	863	PLYMOUTH
MB950951	868	PLYMOUTH
MB534235	868	PLYMOUTH
MB193596	868	PLYMOUTH
MB534245	868	PLYMOUTH
4 340 300	212	POLSKI
4 299 052	213	POLSKI

O.E.M. NUMBER	IMAP Ref.	MAKE
------------------	--------------	------

90168958	1064	PONTIAC(GM)
96058636	973	PONTIAC
18020817	1082	PONTIAC
18021419	1082	PONTIAC
25518892	1082	PONTIAC
18022148	1082	PONTIAC
18022821	1082	PONTIAC
1244835	1084	PONTIAC
1244545	1084	PONTIAC
1235496	1084	PONTIAC
25516194	1083	PONTIAC
18018346	10610	PONTIAC
18021820	10610	PONTIAC
18021870	10610	PONTIAC
18020612	10610	PONTIAC
1259649	10610	PONTIAC
96055135	682	PONTIAC
96053404	682	PONTIAC
14020936	1071	PONTIAC
359552	1071	PONTIAC
96060541	969	PONTIAC
96062139	9610	PONTIAC
30013273	971	PONTIAC
43511-60A00	973	PONTIAC
477 501 615 A	762	PORSCHE
MB003571	863	PROTON
MB111368	863	PROTON
MB242004	864	PROTON
MB242007	864	PROTON
52711 21300	782	PROTON
51711 21300	782	PROTON
MB339440	864	PROTON
0428 823 500	612	RENAULT
0428 876 100	612	RENAULT
5000 385 526	6510	RENAULT
7700 302 145	611	RENAULT
7700 304 984	635	RENAULT
7700 419 824	639	RENAULT
7700 421 739	636	RENAULT
7700 421 740	637	RENAULT
7700 455 368	615	RENAULT
7700 503 027	613	RENAULT
7700 530 035	619	RENAULT
7700 664 747	657	RENAULT
7700 685 473	623	RENAULT
7700 692 363	658	RENAULT
7700 710 511	625	RENAULT
7700 710 513	637	RENAULT
7700 728 633	659	RENAULT
7700 752 363	623	RENAULT
7700 771 653	627	RENAULT
7700 778 710	638	RENAULT
7700 783 030	623	RENAULT

O.E.M. NUMBER	IMAP Ref.	MAKE
------------------	--------------	------

7700 783 031	627	RENAULT
7700 783 392	624	RENAULT
7700 818 346	631	RENAULT
7700 820 816	633	RENAULT
7700 827 866	632	RENAULT
7700 839 322	6310	RENAULT
7700 840 711	634	RENAULT
7701 204 836	632	RENAULT
7701 205 102	632	RENAULT
7701 455 364	618	RENAULT
7701 455 366	614	RENAULT
7701 459 791	615	RENAULT
7701 459 792	615	RENAULT
7701 459 793	614	RENAULT
7701 459 860	617	RENAULT
7701 460 216	6110	RENAULT
7701 460 325	626	RENAULT
7701 460 326	621	RENAULT
7701 460 327	6210	RENAULT
7701 460 406	629	RENAULT
7701 461 079	6110	RENAULT
7701 461 406	629	RENAULT
7701 461 729	652	RENAULT
7701 463 277	628	RENAULT
7701 463 939	653	RENAULT
7701 465 899	654	RENAULT
7701 642 515	654	RENAULT
7702 085 305	653	RENAULT
7702 189 786	624	RENAULT
7701 454 163	616	RENAULT
7701 454 164	619	RENAULT
8932 000 064	622	RENAULT
8983500013	622	RENAULT
7701 642 511	655	RENAULT
7701 465 898	655	RENAULT
7701 468 958	656	RENAULT
21 A 1279	413	ROVER GROUP
39 722 308	413	ROVER GROUP
ATA 7154	528	ROVER GROUP
DBP3798	517	ROVER GROUP
ECP 363.362	5110	ROVER GROUP
FAM9991	417	ROVER GROUP
GDB103	523	ROVER GROUP
GDB108	518	ROVER GROUP
GDB109	523	ROVER GROUP
GDB113	419	ROVER GROUP
GDB114	522	ROVER GROUP
GDB115	517	ROVER GROUP
GDB116	4110	ROVER GROUP
GDB117	521	ROVER GROUP
NAM3037	4110	ROVER GROUP
NAM5251	523	ROVER GROUP
NAM5301	518	ROVER GROUP
NAM7156	419	ROVER GROUP
NAM7766	523	ROVER GROUP

O.E.M. NUMBER	IMAP Ref.	MAKE
------------------	--------------	------

GDB106	413	ROVER GROUP
GDB105	412	ROVER GROUP
GDB112	421	ROVER GROUP
NAM 7155	421	ROVER GROUP
NAM5027	516	ROVER GROUP
NAM7758	516	ROVER GROUP
GDB102	516	ROVER GROUP
GDB110	516	ROVER GROUP
2 A 7168	519	ROVER GROUP
21 A 22	412	ROVER GROUP
38 722 308	412	ROVER GROUP
43 79-68000	917	SAAB
218 149	514	SANTANA MOTOR
245 156	515	SANTANA MOTOR
516 599	515	SANTANA MOTOR
522 593	513	SANTANA MOTOR
571 039	512	SANTANA MOTOR
576 973	513	SANTANA MOTOR
591 024	512	SANTANA MOTOR
591 039	512	SANTANA MOTOR
591 661	514	SANTANA MOTOR
MA180105	861	SAPPORO
FA. 165 002 50	275	SEAT
JA. 165 201 51	276	SEAT
JA. 165 201 52	277	SEAT
SE. 022165201A	272	SEAT
4 379 680	214	SEAT
171 501 615 B	7110	SEAT
171 501 615 C	7110	SEAT
191 501 615 B	7110	SEAT
305 501 615 1	7110	SEAT
6K9 501 615	741	SEAT
1H0 501 615 A	734	SEAT
323 501 615	734	SEAT
6U0 501 615B	746	SEAT
7910028721	815	SIMCA
9150248480	913	SIMCA
132 906 00	912	SIMCA
40396 B	912	SIMCA
4247.29	912	SIMCA
44980 Z	912	SIMCA
ZF424721	913	SIMCA
115330191	914	SKODA
115330192	918	SKODA
1JO 609 617B	919	SKODA
6U0 501 615	918	SKODA
6U0 501 615A	746	SKODA
6U0 501 615B	746	SKODA
25410-GA660	966	SUBARU

O.E.M. NUMBER	IMAP Ref.	MAKE
------------------	--------------	------

25411-GA660	966	SUBARU
25411-GA820	967	SUBARU
26302-TA001	959	SUBARU
26302-TA020	9510	SUBARU
26340-AA010	964	SUBARU
7254-11020	965	SUBARU
7254-11022	965	SUBARU
7254-11040	961	SUBARU
7254-11041	961	SUBARU
7254-11042	961	SUBARU
7254-11043	961	SUBARU
7254-11161	961	SUBARU
7254-11470	962	SUBARU
7254-11600	963	SUBARU
7254-11601	958	SUBARU
7254-11610	959	SUBARU
7254-11761	965	SUBARU
7254-11860	961	SUBARU
7254-11910	961	SUBARU
7524-11021	965	SUBARU
43500-80810	979	SUZUKI
43500-83810	972	SUZUKI
43511-50G50	971	SUZUKI
43511-60B00	969	SUZUKI
43511-60F00	984	SUZUKI
43511-60G00	982	SUZUKI
43511-60G10	982	SUZUKI
43511-62B00	9610	SUZUKI
43511-80001	978	SUZUKI
43511-80001	979	SUZUKI
43511-82001	968	SUZUKI
43511-82002	968	SUZUKI
43511-83002	972	SUZUKI
43511-83003	972	SUZUKI
43511-83810	972	SUZUKI
43511-84000	981	SUZUKI
43511-84040	984	SUZUKI
43511-A60A00	9710	SUZUKI
43511-A80001	978	SUZUKI
43511-A83001	978	SUZUKI
43511-A83003	978	SUZUKI
43511-A83003R	978	SUZUKI
43511-85200	977	SUZUKI
43511-56B00	974	SUZUKI
43511-77E00	975	SUZUKI
43511-77EAO	975	SUZUKI
43511-60A10	976	SUZUKI
43511-60AB0	976	SUZUKI
43511-63B00	983	SUZUKI
96066531	983	SUZUKI
43511-60A00	973	SUZUKI
91112473	666	SUZUKI
7910028721	815	TALBOT
9150248480	913	TALBOT

O.E.M. NUMBER	IMAP Ref.	MAKE
------------------	--------------	------

132 906 00	912	TALBOT
40396 B	912	TALBOT
4247.29	912	TALBOT
44980 Z	912	TALBOT
ZF424721	913	TALBOT
424722	233	TALBOT
03502070	262	TAVRIA
BF189	418	TAXIS
TXG7422	418	TAXIS
5 923 924	217	TOFAS
7 599 325	219	TOFAS
40203-16020	564	TOYOTA
42043-10010	554	TOYOTA
42043-10030	587	TOYOTA
42043-19015	587	TOYOTA
42043-19035	554	TOYOTA
42043-19045	587	TOYOTA
42403-10020	584	TOYOTA
42403-10060	584	TOYOTA
42403-16010	563	TOYOTA
42403-16011	563	TOYOTA
42403-16020	564	TOYOTA
42403-19015	584	TOYOTA
42403-19035	553	TOYOTA
42403-19075	584	TOYOTA
42431-01020	573	TOYOTA
42431-03010	574	TOYOTA
42431-04010	569	TOYOTA
42431-04020	581	TOYOTA
42431-05020	561	TOYOTA
42431-06010	579	TOYOTA
42431-10040	5910	TOYOTA
42431-12010	558	TOYOTA
42431-12011	558	TOYOTA
42431-12040	562	TOYOTA
42431-12060	562	TOYOTA
42431-12061	562	TOYOTA
42431-12080	562	TOYOTA
42431-12081	562	TOYOTA
42431-12130	578	TOYOTA
42431-12140	5510	TOYOTA
42431-12901	558	TOYOTA
42431-14010	562	TOYOTA
42431-14030	562	TOYOTA
42431-14060	562	TOYOTA
42431-14061	5710	TOYOTA
42431-14080	575	TOYOTA
42431-14081	575	TOYOTA
42431-16030	5610	TOYOTA
42431-16031	5610	TOYOTA
42431-16040	593	TOYOTA
42431-16060	593	TOYOTA

O.E.M. NUMBER	IMAP Ref.	MAKE
------------------	--------------	------

42431-19085	584	TOYOTA
42431-20030	562	TOYOTA
42431-20031	562	TOYOTA
42431-20032	562	TOYOTA
42431-20040	562	TOYOTA
42431-20050	562	TOYOTA
42431-20070	572	TOYOTA
42431-20080	573	TOYOTA
42431-20190	582	TOYOTA
42431-20250	578	TOYOTA
42431-22050	562	TOYOTA
42431-25070	568	TOYOTA
42431-26010	552	TOYOTA
42431-26030	586	TOYOTA
42431-26070	586	TOYOTA
42431-26071	586	TOYOTA
42431-26080	597	TOYOTA
42431-26081	5101	TOYOTA
42431-27020	562	TOYOTA
42431-28020	594	TOYOTA
42431-28030	559	TOYOTA
42431-28040	595	TOYOTA
42431-28050	51010	TOYOTA
42431-30061	596	TOYOTA
42431-30110	557	TOYOTA
42431-30111	557	TOYOTA
42431-32010	571	TOYOTA
42431-32020	577	TOYOTA
42431-32030	574	TOYOTA
42431-33020	579	TOYOTA
42431-35030	566	TOYOTA
42431-35040	565	TOYOTA
42431-35050	567	TOYOTA
42431-35060	568	TOYOTA
42431-35080	569	TOYOTA
42431-35090	568	TOYOTA
42431-35100	576	TOYOTA
42431-35110	581	TOYOTA
42431-35120	569	TOYOTA
42431-35130	566	TOYOTA
42431-35135	569	TOYOTA
42431-35150	569	TOYOTA
42431-35151	569	TOYOTA
42431-35170	591	TOYOTA
42431-35180	581	TOYOTA
42431-35190	566	TOYOTA
42431-35200	581	TOYOTA
42431-39025	566	TOYOTA
42431-42010	592	TOYOTA
42431-42011	592	TOYOTA
42431-52020	5410	TOYOTA
42431-60020	589	TOYOTA
42431-60040	585	TOYOTA
42431-60070	5810	TOYOTA
42431-60100	551	TOYOTA
42431-60110	5107	TOYOTA

O.E.M. NUMBER	IMAP Ref.	MAKE
------------------	--------------	------

42431-60120	598	TOYOTA
42431-60150	5108	TOYOTA
43431-44010	5109	TOYOTA
43501-60010	588	TOYOTA
43512-26020	555	TOYOTA
43512-35030	556	TOYOTA
DYNA 70 (MOD.)	583	TOYOTA
42431-12050	599	TOYOTA
42431-12020	599	TOYOTA
42431-12021	599	TOYOTA
42431-12110	599	TOYOTA
88-210578	442	TRIUMPH
BNP7063	441	TRIUMPH
GDB104	441	TRIUMPH
90077722	1066	VAUXHALL
90135504	1081	VAUXHALL
90375251	1065	VAUXHALL
90495034	1072	VAUXHALL
90509107	1065	VAUXHALL
92014927	1061	VAUXHALL
90 090 085	1066	VAUXHALL
90086194	1063	VAUXHALL
90193915	1063	VAUXHALL
91024352	1064	VAUXHALL
90105445	1064	VAUXHALL
90135264	1066	VAUXHALL
90077721	1066	VAUXHALL
91118872	1062	VAUXHALL
G0091118872	1062	VAUXHALL
91112473	666	VAUXHALL
94226829	663	VAUXHALL
568 062	663	VAUXHALL
90168896	1064	VAUXHALL
90168960	1064	VAUXHALL
90425920	1065	VAUXHALL
90168426	1066	VAUXHALL
90077720	1066	VAUXHALL
90157737	1068	VAUXHALL
90168198	1068	VAUXHALL
90168197	1068	VAUXHALL
7701 642 511	655	VAUXHALL
7701 465 898	655	VAUXHALL
7701 468 958	656	VAUXHALL
667102	344	VOLVO
3294511	342	VOLVO
3296108	341	VOLVO
3450387	343	VOLVO
111 405 615 B	712	VW
113 405 615 A	742	VW
113 405 615 D	715	VW
113 405 615 H	715	VW
113 501 615 D	733	VW

O.E.M. NUMBER	IMAP Ref.	MAKE
------------------	--------------	------

113 501 615 G	713	VW
113 501 615 J	713	VW
131 405 615 A	743	VW
147 501 615 A	732	VW
191 609 617	747	VW
191 609 617A	747	VW
211 609 615	726	VW
251 609 615	725	VW
251 609 615A	7410	VW
281 609 617	718	VW
291 609 617A	749	VW
357 501 615	721	VW
443 501 615	732	VW
6X0 609 617	751	VW
6X0 609 617A	752	VW
701 609 617	735	VW
704 783 037	735	VW
J42 431 260 81	748	VW
J42 431 351 70	745	VW
J42 431 351 90	736	VW
J42 431 352 00	739	VW
823 501 615 B	714	VW
171 501 615 A	716	VW
841 501 615 A	717	VW
171 501 615	719	VW
331 501 615	723	VW
839 501 615 B	723	VW
311 501 615	723	VW
331 501 615 A	723	VW
191 501 615 A	734	VW
171 501 615 B	7110	VW
171 501 615 C	7110	VW
191 501 615 B	7110	VW
305 501 615 1	7110	VW
291 609 617	731	VW
6K9 501 615	741	VW
1H0 501 615 A	734	VW
323 501 615	734	VW
6U0 501 615A	746	VW
6U0 501 615B	746	VW
790833	282	ZASTAVA
120	215	ZASTAVA
46621077	214	ZASTAVA
46621077	282	ZASTAVA
4373614	282	ZASTAVA
7 599 325	219	ZASTAVA